

СОДЕРЖАНИЕ

Колодки дисковых тормозов для легковых автомобилей зарубежного производства	3
Внешний вид и размеры колодок дисковых тормозов производства ОАО «ТИИР»	165
Накладки барабанных тормозов грузовых автомобилей и автобусов зарубежного производства	233
Фрикционные накладки для узлов сцепления легковых автомобилей зарубежного производства	271
Фрикционные накладки для узлов сцепления грузовых автомобилей и автобусов зарубежного производства	289
Внешний вид и размеры накладок для узлов сцепления легковых и грузовых автомобилей зарубежного производства	305
Колодки дисковых тормозов легковых и грузовых автомобилей отечественного производства	309
Внешний вид и размеры колодок дисковых тормозов производства ОАО «ТИИР»	313
Накладки барабанных тормозов для отечественных транспортных средств и механизмов	325
Накладки фрикционные дисков сцепления и диски тормозные для отечественных транспортных средств и механизмов	335
Внешний вид и размеры фрикционных накладок и тормозных дисков производства ОАО «ТИИР»	339
Колодки и накладки тормозные для рельсового транспорта	349
Внешний вид и размеры тормозных колодок и накладок рельсового транспорта производства ОАО «ТИИР»	353
Колодки и накладки тормозные для прочих транспортных средств и механизмов	357
Внешний вид и размеры тормозных колодок и накладок для прочих транспортных средств и механизмов производства ОАО «ТИИР»	361
Приложения	367
Приложение 1	369
Приложение 2	370
Приложение 3	372
Приложение 4	374
Приложение 5	376
Приложение 6	379

**КОЛОДКИ ДИСКОВЫХ
ТОРМОЗОВ ДЛЯ ЛЕГКОВЫХ
АВТОМОБИЛЕЙ ЗАРУБЕЖНОГО
ПРОИЗВОДСТВА**

	Годы выпуска автомобиля						
		Тип тормозной системы	№ по каталогу	Толщина изделия, мм	Тип тормозной системы	№ по каталогу	Толщина изделия, мм

ALFA ROMEO							
6 2,5 GTV, GTV 6	80-	ATE	TP.A 001	15,0			
33 1,7 4 WD	90-				GIR	TP.A 007	16,4
33 1,7 16 V (ABS)	89-				GIR	TP.A 007	16,4
33 1,7 16 V Quadrifoglio	89-90				GIR	TP.A 007	16,4
33 1,7i 16 V, Sport Wagon, Q.Verde (ABS)	90				GIR	TP.A 007	16,4
75 1,6i, ie	89-	ATE	TP.A 001	15,0			
75 1,6i, ie all models	85-89	ATE	TP.A 001	15,0			
75 1,8	85-89	ATE	TP.A 001	15,0			
75 1,8i	89	ATE	TP.A 001	15,0			
75 1,8i,e	85-89	ATE	TP.A 001	15,0			
155 2,5 V 6 (ABS)	94-				GIR	TP.A 007	16,4
155 2,0 D, TD	94-				GIR	TP.A 007	16,4
155 2,5 D, TD	94-				GIR	TP.A 007	16,4
164 2,0	87-89				GIR	TP.A 007	16,4
164 2,0i Twin Spark	87-89				GIR	TP.A 007	16,4
164 2,0 Turbo Intercooler Super	87-89				GIR	TP.A 007	16,4
164 2,0 Turbo Intercooler Super	89-				GIR	TP.A 007	16,4
164 3,0i 24 V Super (ABS)	95-				GIR	TP.A 007	16,4
164 3,0i Comfort (ABS)	87-				GIR	TP.A 007	16,4
164 3,0i Quadrifoglio Verde (ABS)	87-				GIR	TP.A 007	16,4
164 3,0i V 6 (ABS)	89-				GIR	TP.A 007	16,4
164 2,5 D, TD (ABS)	87-				GIR	TP.A 007	16,4
Alfetta 1,6 L, Lusso, GT	79-84	ATE	TP.A 001	15,0			
Alfetta 1,8 L	79-84	ATE	TP.A 001	15,0			
Alfetta 2,0i GVT Quadrifoglio Verde	83-84	ATE	TP.A 001	15,0			
Alfetta 2,0 Quadrifoglio	79-84	ATE	TP.A 001	15,0			
Alfetta 2,2i GVT Quadrifoglio Verde	79-83	ATE	TP.A-001	15,0			
Alfetta 2,0 D, TD	79-84	ATE	TP.A 001	15,0			
Alfetta 2,4 D, TD	79-84	ATE	TP.A 001	15,0			
Giulietta 1,3 all models	83-86	ATE	TP.A 001	15,0			
Giulietta 1,6 Lusso	78-86	ATE	TP.A 001	15,0			
Giulietta 1,8 all models	78-86	ATE	TP.A-001	15,0			
Giulietta 1,8L	78-86	ATE	TP.A 001	15,0			
Giulietta 2,0 Lusso	78-86	ATE	TP.A 001	15,0			
Giulietta 2,0 Turbo	78-83	ATE	TP.A 001	15,0			
Giulietta 2,0 Turbo Delta, TD	83-86	ATE	TP.A-001	15,0			
Spider 1,6 Super Fastback	72-	ATE	TP.A 001	15,0			
SZ 3,0	90-				GIR	TP.A 007	16,4

	Годы выпуска авто- мобиля						
		Тип тормозной системы	№ по каталогу	Толщина изделия, мм	Тип тормозной системы	№ по каталогу	Толщина изделия, мм

AUDI							
50 1,1 L, LS, GL, GLS	74-78	ATE	TP.A 001	15,0			
50 1,3 LS, GLS	74-78	ATE	TP.A 001	15,0			
60 1,3 L Variant N	66-72	ATE	TP.A 001	15,0			
60 1,5 L Variant N	66-72	ATE	TP.A 001	15,0			
75 1,7 L Variant N	66-72	ATE	TP.A 001	15,0			
80 1,3 C, CL, CC, GL	72-81	ATE	TP.A 001	15,0			
80 1,3 L, LS	72-76	ATE	TP.A 001	15,0			
80 1,5 S, LS	72-76	ATE	TP.A 001	15,0			
80 1,6 S, LS	72-76	ATE	TP.A 001	15,0			
80 1,6 C, CD	86-89	GIR	TP.A 003	16,5			
80 1,6 C, CD (ABS)	91-92				GIR	TP.A 007	16,4
80 1,6 CC, CL, Formel E, ind. autom	78-79	ATE	TP.A 001	15,0			
80 1,6 CD, GL, Formel E, ind. autom	78-80	ATE	TP.A 001	15,0			
80 1,6 GLS, ind. autom	76-78	ATE	TP.A 001	15,0			
80 1,6 GT, GTE	72-78	ATE	TP.A 001	15,0			
80 1,6i GLE, GTE (ABS)	93-	GIR	TP.A 003	19,4	GIR	TP.A 007	16,4
80 1,6 L, GL	76-81	ATE	TP.A 001	15,0			
80 1,6 S, LS, GLS	76-78	ATE	TP.A 001	15,0			
80 1,6 S, LS, GLS (ABS)	78-79	ATE	TP.A 001	18,5			
80 1,6 S, LS, GLS, CL, GL, CC, CD, SC	78-79	ATE	TP.A 001	15,0			
80 1,6 Turbo	88-90	GIR	TP.A 003	16,5			
80 1,8 GL Coupe, GT (ABS)	86-89	GIR	TP.A 003	19,4			
80 1,8i CC, E, GLE, GTE (ABS)	86-91				GIR	TP.A 007	16,4
80 1,8i CL, GLE (ABS)	86-91				GIR	TP.A 007	16,4
80 1,8i S	86-88	GIR	TP.A 003	16,5			
80 1,9i (ABS)	86-88				GIR	TP.A 007	16,4
80 1,9i CD, CD5 S, E (ABS)	86-88				GIR	TP.A 007	16,4
80 1,9i E (ABS)	86-88	GIR	TP.A 003	16,5	GIR	TP.A 007	16,4
80 1,9 D	89-91	GIR	TP.A 003	16,5			
80 1,9i TDI (ABS)	91-	GIR	TP.A 003	19,4			
80 1,9i TDI Avant (ABS)	91-	GIR	TP.A 003	19,4	GIR	TP.A 007	16,4
80 1,9 TD Avant (ABS)	91-	GIR	TP.A 003	19,4	GIR	TP.A 007	16,4
80 1,9 TD (ABS)	91-	GIR	TP.A 003	19,4			
80 Quattro 2,2 all models (ABS)	94-				GIR	TP.A 007	16,4
80 Quattro 2,2i RSZ (ABS)	94-				GIR	TP.A 007	16,4
80 Quattro 2,3i E (ABS)	91-	GIR	TP.A 003	16,5			
80 Quattro 2,6i E (ABS)	91-	GIR	TP.A 003	16,5			
80 Quattro 2,8i E (ABS)	91-	GIR	TP.A 003	16,5			
80/90 1,3 L	78-81	ATE	TP.A 001	15,0			
80/90 1,4 C, CC	86-91	GIR	TP.A 003	19,4			

	Годы выпуска авто- мобиля						
		Тип тормозной системы	№ по каталогу	Толщина изделия, мм	Тип тормозной системы	№ по каталогу	Толщина изделия, мм

AUDI							
80/90 1,6 CD, CL, GL, GLE, GLS	86-91	GIR	TP.A 003	19,4			
80/90 1,6 L, GL	78-84	ATE	TP.A 001	15,0			
80/90 1,8i	86-91	GIR	TP.A 003	19,4			
80/90 1,8i E (ABS)	86-91	GIR	TP.A 003	19,4	GIR	TP.A 007	16,4
80/90 1,8i S (ABS)	86-91	GIR	TP.A 003	19,4			
80/90 2,0 E (ABS)	92-	GIR	TP.A 003	19,4	GIR	TP.A 007	16,4
80/90 2,0 E 16 V (ABS)	86-91	GIR	TP.A 003	19,4	GIR	TP.A 007	16,4
80/90 2,0 E 20 V (ABS)	86-91	GIR	TP.A 003	19,4	GIR	TP.A 007	16,4
80/90 2,0i 20 V (ABS)	86-91	GIR	TP.A 003	19,4	GIR	TP.A 007	16,4
80/90 2,2i (ABS)	78-87	GIR	TP.A 003	19,4	GIR	TP.A 007	16,4
80/90 2,2i E (ABS)	86-91	GIR	TP.A 003	19,4	GIR	TP.A 007	16,4
80/90 2,3i 20 V, 2,3 E (ABS)	87-88	GIR	TP.A 003	19,4	GIR	TP.A 007	16,4
80/90 2,3i 20 V, 2,3 E (ABS)	88-91				GIR	TP.A 007	16,4
80/90 2,3i E, 2, - 16 V (ABS)	87-88	GIR	TP.A 003	19,4	GIR	TP.A 007	16,4
80/90 1,6 D Turbo	86-91	GIR	TP.A 003	19,4			
80/90 1,6 D, TD	86-91	GIR	TP.A 003	19,4			
80/90 1,9 D	86-91	GIR	TP.A 003	19,4			
80/90 1,9i TD, TDi	86-91	GIR	TP.A 003	19,4	GIR	TP.A 007	16,4
80/90 2,0i (ABS)	86-88	GIR	TP.A 003	16,5	GIR	TP.A 007	16,4
80/90 2,0i (ABS)	83-87	GIR	TP.A 003	19,4	GIR	TP.A 007	16,4
80/90 2,0i Quattro (ABS)	86-88	GIR	TP.A 003	16,5	GIR	TP.A 007	16,4
80/90 2,0i Quattro (ABS)	88-91				GIR	TP.A 007	16,4
80/90 2,0i Quattro, CC (ABS)	83-87	GIR	TP.A 003	19,4	GIR	TP.A 007	16,4
80/90 2,2i (ABS)	83-87	GIR	TP.A 003	19,4	GIR	TP.A 007	16,4
80/90 2,2i Quattro (ABS)	83-87	GIR	TP.A 003	19,4	GIR	TP.A 007	16,4
80/90 2,2i Quattro E (ABS)	83-87	GIR	TP.A 003	19,4	GIR	TP.A 007	16,4
80/90 2,3i (ABS)	86-88	GIR	TP.A 003	16,5	GIR	TP.A 007	16,4
80/90 2,3i (ABS)	88-91				GIR	TP.A 007	16,4
80/90 2,3i Quattro (ABS)	83-87	GIR	TP.A 003	19,4	GIR	TP.A 007	16,4
80/90 2,3i Quattro (ABS)	86-88	GIR	TP.A 003	16,5	GIR	TP.A 007	16,4
80/90 2,3i Quattro 20 V (ABS)	88-91				GIR	TP.A 007	16,4
80/90 2,3i 20 V (ABS)	86-88	GIR	TP.A 003	16,5	GIR	TP.A 007	16,4
90 2,0 (ABS)	90-	GIR	TP.A 003	19,4	GIR	TP.A 007	16,4
90 2,0 S ind. autom (ABS)	84-87	GIR	TP.A 003	16,5	GIR	TP.A 007	16,4
90 2,2i E (ABS)	84-87	GIR	TP.A 003	16,5	GIR	TP.A 007	16,4
90 2,2i S ind. autom (ABS)	84-87	GIR	TP.A 003	16,5	GIR	TP.A 007	16,4
90 2,3 E (ABS)	90-	GIR	TP.A 003	19,4	GIR	TP.A 007	16,4
Super 90	69-	ATE	TP.A 001	15,0			
100 2,0 CC, CS, CD Turbo	82-	GIR	TP.A 003	16,5	GIR	TP.A 007	16,4

	Годы выпуска автомобиля						
		Тип тормозной системы	№ по каталогу	Толщина изделия, мм	Тип тормозной системы	№ по каталогу	Толщина изделия, мм

AUDI							
100 2,1 Turbo CS	86-9/90	ATE	TP.A 061	17,5	GIR	TP.A 007	16,4
100 2,2 CC, CS, CD, Avant (ABS)	82-90				GIR	TP.A 007	16,4
100 2,0 D	82-	GIR	TP.A 003	16,5	GIR	TP.A 007	16,4
100 2,0 D	90-				GIR	TP.A 007	16,4
100 2,0 TD (ABS)	82-	GIR	TP.A 003	16,5	GIR	TP.A 007	16,4
100 2,4 D (ABS)	82-	GIR	TP.A 003	16,5	GIR	TP.A 007	16,4
100 2,5 D ind. autom. (ABS)	82-	GIR	TP.A 003	16,5	GIR	TP.A 007	16,4
100 2,5 TDI, TDI Avant (ABS)	82-90				GIR	TP.A 007	16,4
100 Quattro 1,8 CS, Avant, CD	84-90				GIR	TP.A 007	16,4
100 Quattro 2,2 CS, Avant	82-90				GIR	TP.A 007	16,4
100 Quattro 2,2 Turbo, Turbo Avant (ABS)	84-90				GIR	TP.A 007	16,4
100 Quattro 2,3 CS, Avant (ABS)	82-90				GIR	TP.A 007	16,4
100 Avant 1,6 CC, CS, CD	82-	GIR	TP.A 003	16,5			
100 Avant 1,8 CC, CS, CD	82-	GIR	TP.A 003	16,5	GIR	TP.A 007	16,4
100 Avant 2,0 CC, CS, CD	82-	GIR	TP.A 003	16,5			
100 Avant 2,0 CC, CS, CD (ABS)	82-				GIR	TP.A 007	16,4
100 Avant 2,0 CC, CS, CD ind.autom (ABS)	82-	GIR	TP.A 003	16,5	GIR	TP.A 007	16,4
100 Avant 2,2 CC, CS, CD	82-	GIR	TP.A 003	16,5	GIR	TP.A 007	16,4
100 Avant 2,2 CS, CD Turbo (ABS)	82-	GIR	TP.A 003	16,5	GIR	TP.A 007	16,4
100 Avant 2,2i CS Turbo (ABS)	82-	GIR	TP.A 003	16,5	GIR	TP.A 007	16,4
100 Avant 2,2 CC, CS, CD ind.autom (ABS)	82-	GIR	TP.A 003	16,5	GIR	TP.A 007	16,4
100 Avant 2,3i CS (ABS)	82-	GIR	TP.A 003	16,5	GIR	TP.A 007	16,4
100 Avant 2,3i E (ABS)	90-				GIR	TP.A 007	16,4
100 Avant 2,6i E (ABS)	90-				GIR	TP.A 007	16,4
100 Avant 2,8i CS (ABS)	89-				GIR	TP.A 007	16,4
100 Avant 2,8i CS, CS Turbo (ABS)	89-				GIR	TP.A 007	16,4
100 Avant 2,8i E (ABS)	90-				GIR	TP.A 007	16,4
100 Avant Quattro 1,8 wheels 14"	85-90	GIR	TP.A 003	19,4			
100 Avant Quattro 2,0 E	90-				GIR	TP.A 007	16,4
100 Avant Quattro 2,0i Sedan	84-86	GIR	TP.A 003	19,4			
100 Avant Quattro 2,2 (ABS)	84-				GIR	TP.A 007	16,4
100 Avant Quattro 2,2	84-	GIR	TP.A 003	16,5	GIR	TP.A 007	16,4
100 Avant Quattro 2,2 Wheels 15"	85-90	GIR	TP.A 003	19,4			
100 Avant Quattro 2,2 CS (ABS)	84-	GIR	TP.A 003	16,5	GIR	TP.A 007	16,4
100 Avant Quattro 2,2i CS (ABS)	84-	GIR	TP.A 003	16,5	GIR	TP.A 007	16,4
100 Avant Quattro 2,2 C4 (ABS)	90-				GIR	TP.A 007	16,4

	Годы выпуска авто- мобиля						
		Тип тормозной системы	№ по каталогу	Толщина изделия, мм	Тип тормозной системы	№ по каталогу	Толщина изделия, мм

AUDI							
100 Avant Quattro 2,3 CS (ABS)	84-	GIR	TP.A 003	16,5	GIR	TP.A 007	16,4
100 Avant Quattro 2,3 T (ABS)	90-				GIR	TP.A 007	16,4
100 Avant Quattro 2,3i CS (ABS)	84-	GIR	TP.A 003	16,5	GIR	TP.A 007	16,4
100 Avant Quattro 2,3i Heavy Triper	88-91	GIR	TP.A 003	19,4			
100 Avant Quattro 2,3i Turbo (ABS)	84-	GIR	TP.A 003	16,5	GIR	TP.A 007	16,4
100 Avant Quattro 2,3i CD, CS	88-91	GIR	TP.A 003	19,4			
100 Avant TDi Diesel	90-91	ATE	TP.A 061	17,5	GIR	TP.A 007	16,4
100 Avant Quattro 2,6 E (ABS)	90-				GIR	TP.A 007	16,4
100 Avant Quattro 2,8i (ABS)	90-				GIR	TP.A 007	16,4
200 Turbo	91-	ATE	TP.A 061	17,5	GIR	TP.A 007	16,4
200 Quattro/Sedan/Station Wagon	89-90	ATE	TP.A 061	17,5			
200 2,0 Avant (ABS)	83-90				GIR	TP.A 007	16,4
200 2,1 Turbo (ABS)	83-90				GIR	TP.A 007	16,4
200 2,2i (ABS)	83-	GIR	TP.A 003	16,5	GIR	TP.A 007	16,4
200 2,2i 5E, 5T (ABS)	80-82	GIR	TP.A 003	19,4			
200 2,2i Turbo Avant, Turbo, Avant (ABS)	83-90				GIR	TP.A 007	16,4
200 2,3i (ABS)	83-				GIR	TP.A 007	16,4
200 2,3 Avant (ABS)	83-90				GIR	TP.A 007	16,4
200 2,3i ind. autom (ABS)	83-				GIR	TP.A 007	16,4
200 2,3i Turbo (ABS)	79-	GIR	TP.A 003	16,5	GIR	TP.A 007	16,4
200 2,3i Turbo ind. autom (ABS)	79-83	GIR	TP.A 003	16,5	GIR	TP.A 007	16,4
200 2,3 ind. autom (ABS)	83-	GIR	TP.A 003	16,5	GIR	TP.A 007	16,4
200 2,0 TD (ABS)	83-	GIR	TP.A 003	16,5	GIR	TP.A 007	16,4
200 Quattro 2,1i Turbo, Avant (ABS)	86-				GIR	TP.A 007	16,4
200 Quattro 2,2i Turbo, Avant (ABS)	86-				GIR	TP.A 007	16,4
200 Quattro 2,3i Avant (ABS)	86-				GIR	TP.A 007	16,4
200 Quattro 2,8i E (ABS)	86-				GIR	TP.A 007	16,4
200 2,2i Turbo (ABS)	82-86	GIR	TP.A 003	19,4			
200 2,2i Turbo ind. autom (ABS)	83-	GIR	TP.A 003	16,5	GIR	TP.A 007	16,4
200 2,3i Turbo (ABS)	83-	GIR	TP.A 003	16,5	GIR	TP.A 007	16,4
200 Avant Quattro 2,2i (ABS)	85-86	GIR	TP.A 003	19,4	GIR	TP.A 007	16,4
200 Avant Quattro 2,3i (ABS)	85-86	GIR	TP.A 003	19,4	GIR	TP.A 007	16,4
200 Avant Quattro 2,3i 16V (ABS)	85-86	GIR	TP.A 003	19,4	GIR	TP.A 007	16,4

	Годы выпуска автомобиля						
		Тип тормозной системы	№ по каталогу	Толщина изделия, мм	Тип тормозной системы	№ по каталогу	Толщина изделия, мм

AUDI							
A2 (870) 1,4 PR TOU, T1Q,T60, T94	02/00-08/05	ATE	TP.A-092	19,8			
A2 (870) 1,4 PR TDI, T1Q,T60, T94	02/00-08/05	ATE	TP.A-092	19,8			
A2 (870) 1,6 FSI TOU, T1Q,T60, T94	05/02-08/05	ATE	TP.A-092	19,8			
A3 1,8 4 cyl. 20v	96-	ATE	TP.A 065	19,8	GIR	TP.A 014	15,0
A3 1,9 TDI 4 cyl. 8v	96-	ATE	TP.A 065	19,8	GIR	TP.A 014	15,0
A3 TT 1,6	97-				GIR	TP.A 014	17,4
A3 TT 1,8i (ABS)	97-				GIR	TP.A 014	17,4
A3 TT 1,8i 20V (ABS)	97-	ATE	TP.A 019	19,5	GIR	TP.A 014	17,4
A3 TT 1,9 TDI (ABS)	97-				GIR	TP.A 014	17,4
A3 (8L1) 1,6 -06/99	09/96-	ATE	TP.A-092	19,8			
A3 (8L1) 1,8 -03/99	09/96-	ATE	TP.A-092	19,8			
A3 (8L1) 1,8 Quattro -03/99, PR 1LQ, 1LS	08/98-	ATE	TP.A-092	19,8			
A3 (8L1) 1,9 TDI -04/98, PR 1LQ, 1LS	09/96-	ATE	TP.A-092	19,8			
A3 (8L1) 1,6 -06/99	09/96-	ATE	TP.A-092	19,8			
A3 (8L1) 1,6 -08/00, PR 1LQ	09/96-	ATE	TP.A-092	19,8			
A3 (8L1) 1,8 -03/99	09/96-	ATE	TP.A-092	19,8			
A3 (8L1) 1,8 Quattro -03/99, PR 1LQ, 1LS	08/98-	ATE	TP.A-092	19,8			
A3 (8L1) 1,9 TDI -04/98, PR 1LQ, 1LS	09/96-	ATE	TP.A-092	19,8			
A3 (8L1) 1,6 07/99-	09/96-	ATE	TP.A-092	19,8			
A3 (8L1) 1,6 09/00-, PR 1LS, 1ZP	09/96-	ATE	TP.A-092	19,8			
A3 (8L1) 1,6 PR 1LQ, 1ZP	09/96-	ATE	TP.A-092	19,8			
A3 (8L1) 1,8 04/99-, PR 1LQ, 1ZP	09/96-	ATE	TP.A-092	19,8			
A3 (8L1) 1,8 Quattro 04/99-, PR 1LQ, 1ZP	08/98	ATE	TP.A-092	19,8			
A3 (8L1) 1,9 TDI 05/98-, PR 1LQ, 1ZP	09/96-	ATE	TP.A-092	19,8			
A3 (8L1) 1,9 TDI PR 1LE	09/96-	ATE	TP.A-092	19,8			
A3 (8L1) 1,9 TDI PR 1LQ, 1ZP	09/96-	ATE	TP.A-092	19,8			
A3 (8P1) 1,4 TFSI PR 1ZM	09/07-	ATE	TP.A-092	19,8			
A3 (8P1) 1,6 PR 1ZF, 1ZM	05/03-	ATE	TP.A-092	19,8			
A3 (8P1) 1,6 FSI PR 1ZF, 1ZM	08/03-	ATE	TP.A-092	19,8			
A3 (8P1) 1,8 TFSI PR 1ZF, 1ZM	11/06-	ATE	TP.A-092	19,8			
A3 (8P1) 1,9 TDI PR 1ZC, 1ZF, 1ZM	05/03-	ATE	TP.A-092	19,8			
A3 (8P1) 2,0 FSI PR 1ZF, 1ZM	05/03-	ATE	TP.A-092	19,8			
A3 (8P1) 2,0 TFSI 16", PR 1ZF, 1ZM, Ø280,0 mm	09/04-	ATE	TP.A-092	19,8			
A3 (8P1) 2,0 TFSI 16", PR 1ZF, 1ZM, Ø312,0 mm	09/04-	ATE	TP.A-092	19,8			
A3 (8P1) 2,0 TDI 16", PR 1ZF, 1ZM, Ø280,0 mm	05/03-	ATE	TP.A-092	19,8			
A3 (8P1) 2,0 TDI 16", PR 1ZF, 1ZM, Ø288,0 mm	05/03-	ATE	TP.A-092	19,8			
A3 (8P1) 3,2 V6 Quattro PR 1ZC, 1ZF, 1ZM	07/03-	ATE	TP.A-092	19,8			
A3 (8P1) 3,2 V6 Quattro PR 1ZC	07/03-	ATE	TP.A-092	19,8			
A3 Convertible 1,6 PR 1ZF	09/08-	ATE	TP.A-092	19,8			

	Годы выпуска авто- мобиля						
		Тип тормозной системы	№ по каталогу	Толщина изделия, мм	Тип тормозной системы	№ по каталогу	Толщина изделия, мм

AUDI							
A3 Convertible 1,8 TFSI PR 1ZF	04/08-	ATE	TP.A-092	19,8			
A3 Convertible 1,9 TDI PR 1ZF	04/08-	ATE	TP.A-092	19,8			
A3 Convertible 2,0 TFSI PR 1ZF	04/08-	ATE	TP.A-092	19,8			
A3 Convertible 2,0 TDI PR 1ZF	04/08-	ATE	TP.A-092	19,8			
A3 Hatchback (8PA) 1,4 TFSI PR 1ZF	09/07-	ATE	TP.A-092	19,8			
A3 Hatchback (8PA) 1,9 TDI PR 1ZC, 1ZF	09/04-	ATE	TP.A-092	19,8			
A3 Hatchback (8PA) 1,4 TFSI PR 1ZF, 1ZM	09/07-	ATE	TP.A-092	19,8			
A3 Hatchback (8PA) 1,6 1ZF, 1ZM	09/04-	ATE	TP.A-092	19,8			
A3 Hatchback (8PA) 1,6 FSI PR 1ZF, 1ZM	09/04-	ATE	TP.A-092	19,8			
A3 Hatchback (8PA) 1,8 TFSI PR 1ZF, 1ZM	11/06-	ATE	TP.A-092	19,8			
A3 Hatchback (8PA) 2,0 FSI PR 1ZF, 1ZM	09/04-	ATE	TP.A-092	19,8			
A3 Hatchback (8PA) 2,0 TFSI 16", PR 1ZF, 1ZM, Ø280,0 mm	09/04-	ATE	TP.A-092	19,8			
A3 Hatchback (8PA) 2,0 TFSI 16", PR 1ZF, 1ZM, Ø312,0 mm	09/04-	ATE	TP.A-092	19,8			
A3 Hatchback (8PA) 2,0 TFSI Quattro, 16", PR 1ZF, 1ZM	09/04-	ATE	TP.A-092	19,8			
A3 Hatchback (8PA) 2,0 TDI 16", PR 1ZF, 1ZM, Ø280,0 mm	09/04-	ATE	TP.A-092	19,8			
A3 Hatchback (8PA) 2,0 TDI 16", PR 1ZF, 1ZM, Ø288,0 mm	09/04-	ATE	TP.A-092	19,8			
A3 Hatchback (8PA) 2,0 TDI Quattro, 16", PR 1ZF, 1ZM	01/06-	ATE	TP.A-092	19,8			
A3 Hatchback (8PA) 3,2 V6 Quattro, 16", PR 1ZF, 1ZM	09/04-	ATE	TP.A-092	19,8			
A3 Hatchback (8PA) 2,0 TDI 16", PR 1ZF, 1ZM	09/04-	ATE	TP.A-092	19,8			
A3 Hatchback (8PA) 2,0 TDI Ø280,0 mm	09/04-	ATE	TP.A-092	19,8			
A3 Hatchback (8PA) 2,0 TDI Ø288,0 mm	09/04-	ATE	TP.A-092	19,8			
A3 Hatchback (8PA) 2,0 TDI Quattro, 16", PR 1ZF, 1ZM	01/06-	ATE	TP.A-092	19,8			
A4 1,6	94-				GIR	TP.A 007	16,4
A4 1,6i 16V (ABS)	94-	GIR	TP.A 003	19,4	GIR	TP.A 007	16,4
A4 1,8 (ABS)	94-	ATE	TP.A 019	19,5	GIR	TP.A 007	16,4
A4 1,8 20V Turbo, Quattro	94-	ATE	TP.A 019	19,5	GIR	TP.A 007	16,4
A4 1,8 20V, Quattro	94-	ATE	TP.A 019	19,5	GIR	TP.A 007	16,4
A4 1,8 Turbo 4x4 (ABS)	94-	ATE	TP.A 019	19,5	GIR	TP.A 007	16,4
A4 2,6i 4x4 (ABS)	94-	ATE	TP.A 019	19,5	GIR	TP.A 007	16,4
A4 2,6 V 6 Quattro	94-	ATE	TP.A 019	19,5	GIR	TP.A 007	16,4
A4 2,8i 4x4 (ABS)	94-	ATE	TP.A 019	19,5	GIR	TP.A 007	16,4
A4 2,8 V 6 Quattro	94-	ATE	TP.A 019	19,5	GIR	TP.A 007	16,4
A4 1,9 TDI (ABS)	94-	GIR	TP.A 003	19,4	GIR	TP.A 007	16,4
A4 Estate (8ED) 4,2 RS4 Quattro	09/05-				TRW	TP.A-111	17,5

	Годы выпуска автомобиля						
		Тип тормозной системы	№ по каталогу	Толщина изделия, мм	Тип тормозной системы	№ по каталогу	Толщина изделия, мм

AUDI								
A4 (8E2, B6) 4,2 S4 Quattro PR 1KE	03/03-12/04					TRW	TP.A-111	17,5
A4 (8EC) 2,0 TFSI PR 1KE	11/04-					TRW	TP.A-111	17,5
A4 (8EC) 4,2 RS4 Quattro -05/07	09/05-					TRW	TP.A-111	17,5
A4 (8EC) 4,2 S4 Quattro	11/04-					TRW	TP.A-111	17,5
						TRW	TP.A-111	17,5
A4 Convertible (8H7, 8HE) 2,0 TFSI Quattro	11/05-					TRW	TP.A-111	17,5
A4 Convertible (8H7, 8HE) 3,2 FSI PR 1KE	01/06-					TRW	TP.A-111	17,5
A4 Convertible (8H7, 8HE) 3,2 FSI Quattro PR 1KE	01/06-					TRW	TP.A-111	17,5
A4 Convertible (8H7, 8HE) 4,2 RS4 Quattro	06/06-					TRW	TP.A-111	17,5
A4 Convertible (8H7, 8HE) S4 Quattro, -10/05, PR 1KE	03/04-					TRW	TP.A-111	17,5
A4 Estate (8E5, B6) 4,2 S4 Quattro, PR 1KE	03/03-12/04					TRW	TP.A-111	17,5
A4 Estate (8ED) 4,2 Quattro -05/07	09/05-					TRW	TP.A-111	17,5
A4 Estate (8ED) 4,2 Quattro	11/04-					TRW	TP.A-111	17,5
A4 Estate (8ED) 4,2 RS6	07/02-01/05					TRW	TP.A-111	17,5
A6 1,8 all models (ABS)	95-	ATE	TP.A 019	19,5	GIR	TP.A 007	16,4	
A6 1,8 T (ABS)	97-	ATE	TP.A 019	19,5	GIR	TP.A 014	17,4	
A6 1,9 all models (ABS)	94-	ATE	TP.A 019	19,5	GIR	TP.A 007	16,4	
A6 2,4 V 30 (ABS)	97-	ATE	TP.A 019	19,5	GIR	TP.A 014	17,4	
A6 2,8 V 30 (ABS)	97-	ATE	TP.A 019	19,5	GIR	TP.A 014	17,4	
A6 2,0 all models (ABS)	94-	ATE	TP.A 019	19,5	GIR	TP.A 007	16,4	
A6 2,3i (ABS)	94-	ATE	TP.A 019	19,5	GIR	TP.A 007	16,4	
A6 2,6i (ABS)	94-				GIR	TP.A 007	16,4	
A6 2,8i (ABS)	94-				GIR	TP.A 007	16,4	
A6 1,9 TDI (ABS)	97-	ATE	TP.A 019	19,5	GIR	TP.A 014	17,4	
A6 2,5 TDI (ABS)	97-	ATE	TP.A 019	19,5	GIR	TP.A 014	17,4	
A6 2,5 TDI (ABS)	94-	ATE	TP.A 019	19,5	GIR	TP.A 007	16,4	
A6 Quattro 1,8 N (ABS)	97-	ATE	TP.A 019	19,5	GIR	TP.A 014	17,4	
A6 Quattro 2,4 (ABS)	97-	ATE	TP.A 019	19,5	GIR	TP.A 014	17,4	
A6 Quattro 2,8 (ABS)	97-	ATE	TP.A 019	19,5	GIR	TP.A 014	17,4	
A6 (4F2) 2,8 FSI PR 1KW, 2EE	11/06-					TRW	TP.A-111	17,5
A6 (4F2) 3,0	08/04-05/06					TRW	TP.A-111	17,5
A6 (4F2) 3,2 FSI PR 1KW, 2EE	05/04-10/08					TRW	TP.A-111	17,5
A6 (4F2) 4,2 FSI Quattro PR 1KW, 2EE	05/04-10/08					TRW	TP.A-111	17,5
A6 (4F2) 4,2 Quattro PR 1KD, 2ED	05/04-05/06					TRW	TP.A-111	17,5

	Годы выпуска авто- мобиля						
		Тип тормозной системы	№ по каталогу	Толщина изделия, мм	Тип тормозной системы	№ по каталогу	Толщина изделия, мм

AUDI							
A6 (4F2) 4,2 Quattro PR 1KW, 2EE	05/04-05/06				TRW	TP.A-111	17,5
A6 (4F2) 5,0 RS6 Quattro PR 1KJ	09/08-				TRW	TP.A-111	17,5
A6 (4F2) 5,2 S6 Quattro PR 1KD, 2ED	03/06-				TRW	TP.A-111	17,5
A6 All road (4FH) 2,7 TDI Quattro, PR 1KW, 2EE	05/06-				TRW	TP.A-111	17,5
A6 All road (4FH) 3,0 TDI Quattro, PR 1KW	05/06-				TRW	TP.A-111	17,5
A6 All road (4FH) 4,2 FSI Quattro, PR 1KW	05/06-				TRW	TP.A-111	17,5
					TRW	TP.A-111	17,5
A6 Estate (4B, C5) 4,2 RS6	07/02-01/05				TRW	TP.A-111	17,5
A6 Estate (4B, C5) 4,2 RS6 Plus	04/04-01/05				TRW	TP.A-111	17,5
A6 Estate (4B, C5) 4,2 Quattro	04/04-01/05				TRW	TP.A-111	17,5
A6 Estate (4F5) 3,2 FSI PR 1KW, 2EE	03/05-10/08				TRW	TP.A-111	17,5
A6 Estate (4F5) 3,2 FSI Quattro, PR 1KW, 2EE	03/05-10/08				TRW	TP.A-111	17,5
A6 Estate (4F5) 3,2 FSI Quattro, PR 1EE, 1KW	06/06-				TRW	TP.A-111	17,5
A6 Estate (4F5) 4,2 Quattro, PR 1KW, 2EE	03/05-				TRW	TP.A-111	17,5
A6 Estate (4F5) 5,0 RS6 Quattro, PR 1KW, 2EE	03/05-				TRW	TP.A-111	17,5
A6 Estate (4F5) 5,2 S6 Quattro, PR 1KW, 2EE	03/06-				TRW	TP.A-111	17,5
A8 2,8 all models (ABS)	94-				GIR	TP.A 007	16,4
A8 3,7 all models (ABS)	95-				GIR	TP.A 007	16,4
A8 4/2 all models (ABS)	94-				GIR	TP.A 007	16,4
A8 Space Frame 2,8 V 6 Quattro (ABS)	94-				GIR	TP.A 007	16,4
A8 Space Frame 3,7 V 8 (ABS)	94-				GIR	TP.A 007	16,4
A8 Space Frame 4,2 V 6 Quattro (ABS)	94-				GIR	TP.A 007	16,4
A8 (4E_) 4,2 TDI Quattro PR 1KE, 1KW, 1KY, 1KZ, Ø280,0 mm	10/02-				TRW	TP.A-111	17,5
A8 (4E_) 4,2 TDI Quattro PR 1KE, 1KW, 1KY, 1KZ, Ø310,0 mm	10/02-				TRW	TP.A-111	17,5
A8 (4E_) 6,0 W12 Quattro -03/05 Ch.→4E70300000, PR 1KE, 1KW, 1KY, 1KZ, Ø280,0 mm	12/03-				TRW	TP.A-111	17,5
A8 (4E_) 6,0 W12 Quattro -03/05 Ch.→4E70300000, PR 1KE, 1KW, 1KY, 1KZ, Ø310,0 mm	12/03-				TRW	TP.A-111	17,5
A8 (4E_) 5,2 S8 Quattro	06/06-				TRW	TP.A-111	17,5
A8 (4E_) 6,0 W12 Quattro -04/05, Ch.: 4FE8000001, →, PR 1KU	12/03-				TRW	TP.A-111	17,5

	Годы выпуска автомобиля						
		Тип тормозной системы	№ по каталогу	Толщина изделия, мм	Тип тормозной системы	№ по каталогу	Толщина изделия, мм

AUDI							
A8 (4E_) 2,8 FSI PR 1KE	08/07-				TRW	TP.A-111	17,5
A8 (4E_) 3,0 PR 1KE, 1KW, 1KJ, 1KZ, Ø280,0 mm	07/03-				TRW	TP.A-111	17,5
A8 (4E_) 3,0 PR 1KE, 1KW, 1KJ, 1KZ, Ø310,0 mm	07/03-				TRW	TP.A-111	17,5
A8 (4E_) 3,0 Long Quattro PR 1KE, 1KW, 1KJ, 1KZ, Ø310,0 mm	08/03-05/06				TRW	TP.A-111	17,5
A8 (4E_) 3,0 TDI Quattro PR 1KE, 1KW, 1KJ, 1KZ, Ø280,0 mm	08/03-				TRW	TP.A-111	17,5
A8 (4E_) 3,0 TDI Quattro PR 1KE, 1KW, 1KJ, 1KZ, Ø310,0 mm	08/03-				TRW	TP.A-111	17,5
A8 (4E_) 3,2 FSI PR 1KE, 1KW, 1KJ, 1KZ,	06/05-				TRW	TP.A-111	17,5
A8 (4E_) 3,2 FSI Quattro PR 1KE, 1KW, 1KJ, 1KZ	06/05-				TRW	TP.A-111	17,5
A8 (4E_) 3,7 Quattro PR 1KE, 1KW, 1KJ, 1KZ, Ø280,0 mm	10/02-				TRW	TP.A-111	17,5
A8 (4E_) 3,7 Quattro PR 1KE, 1KW, 1KJ, 1KZ, Ø310,0 mm	10/02-				TRW	TP.A-111	17,5
A8 (4E_) 4,0 TDI Quattro PR 1KE	03/03-				TRW	TP.A-111	17,5
A8 (4E_) 4,0 TDI Quattro PR 1KW	03/03-				TRW	TP.A-111	17,5
A8 (4E_) 4,2 FSI Quattro PR 1KE, 1KW, 1KJ, 1KZ, Ø280,0 mm	06/06-				TRW	TP.A-111	17,5
A8 (4E_) 4,2 FSI Quattro PR 1KE, 1KW, 1KJ, 1KZ, Ø310,0 mm	06/06-				TRW	TP.A-111	17,5
A8 (4E_) 4,2 Quattro PR 1KE	10/02-				TRW	TP.A-111	17,5
A8 (4E_) 4,2 Quattro PR 1KW	10/02-				TRW	TP.A-111	17,5
Cabrio 1,9 all models	95-	GIR	TP.A 003	19,4	GIR	TP.A 007	16,4
Cabrio 2,0 all models	93-	GIR	TP.A 003	19,4	GIR	TP.A 007	16,4
Cabrio 2,3 all models	91-92	GIR	TP.A 003	19,4	GIR	TP.A 007	16,4
Cabrio 2,3 T	91-	GIR	TP.A 003	16,5	GIR	TP.A 007	16,4
Coupe 1,8	88-				GIR	TP.A 007	16,4
Coupe 1,8 GT, GL	85-86	GIR	TP.A 003	16,5	GIR	TP.A 007	16,4
Coupe 1,8 GT, GL (ABS)	86-87	GIR	TP.A 003	19,4	GIR	TP.A 007	16,4
Coupe 2,0 (ABS)	95-				GIR	TP.A 007	16,4
Coupe 2,0 16 V (ABS)	95-				GIR	TP.A 007	16,4
Coupe 2,0 E	88-				GIR	TP.A 007	16,4
Coupe 2,0i 16V, 20V (ABS)	90-92	GIR	TP.A 003	19,4	GIR	TP.A 007	16,4
Coupe 2,0i GT	85-86	GIR	TP.A 003	16,5	GIR	TP.A 007	16,4
Coupe 2,0i GT (ABS)	86-87	GIR	TP.A 003	19,4	GIR	TP.A 007	16,4
Coupe 2,0i GT, GT5S	85-86	GIR	TP.A 003	16,5	GIR	TP.A 007	16,4
Coupe 2,0i GT, GT5S (ABS)	85-86	GIR	TP.A 003	16,5	GIR	TP.A 007	16,4
Coupe 2,2i GT ind. autom	85-86	GIR	TP.A 003	16,5	GIR	TP.A 007	16,4
Coupe 2,2i GT ind. autom (ABS)	85-86	GIR	TP.A 003	16,5	GIR	TP.A 007	16,4
Coupe 2,3 20 V (ABS)	88-				GIR	TP.A 007	16,4

	Годы выпуска авто- мобиля						
		Тип тормозной системы	№ по каталогу	Толщина изделия, мм	Тип тормозной системы	№ по каталогу	Толщина изделия, мм

AUDI							
Coupe 2,3 20 V	3/90-	ATE	TP.A 061	17,5	GIR	TP.A 007	16,4
Coupe 2,3i 20 V (ABS)	85-	GIR	TP.A 003	16,5	GIR	TP.A 007	16,4
Coupe 2,3i 20 V (ABS)	90-	GIR	TP.A 003	19,4	GIR	TP.A 007	16,4
Coupe 2,3i GT5E (ABS)	85-86	GIR	TP.A 003	16,5	GIR	TP.A 007	16,4
Coupe 2,6 (ABS)	95-				GIR	TP.A 007	16,4
Coupe 2,6 4x4 (ABS)	95-				GIR	TP.A 007	16,4
Coupe 2,6 E (ABS)	88-				GIR	TP.A 007	16,4
Coupe 2,8 E (ABS)	88-				GIR	TP.A 007	16,4
Coupe 2,8 V 6 (ABS)	95-				GIR	TP.A 007	16,4
Quattro 1,8	84-87	GIR	TP.A 003	16,5	GIR	TP.A 007	16,4
Quattro 2,0i (ABS)	84-87	GIR	TP.A 003	16,5	GIR	TP.A 007	16,4
Quattro 2,1 all models	80-86	GIR	TP.A 003	16,5	GIR	TP.A 007	16,4
Quattro 2,2i (ABS)	88-				GIR	TP.A 007	16,4
Quattro 2,3i (ABS)	88-				GIR	TP.A 007	16,4
Quattro 2,3i 20 V Coupe (ABS)	80-86	GIR	TP.A 003	16,5	GIR	TP.A 007	16,4
Quattro 2,3i Coupe (ABS)	80-86	GIR	TP.A 003	16,5	GIR	TP.A 007	16,4
Quattro 2,3i Coupe (ABS)	86-				GIR	TP.A 007	16,4
Quattro 2,3i E, 20 V (ABS)	88-				GIR	TP.A 007	16,4
Quattro 2,3i, 2,3i E (ABS)	88-				GIR	TP.A 007	16,4
Quattro 2,3i, 2,3i E 20 V (ABS)	88-				GIR	TP.A 007	16,4
Quattro 2,6i E (ABS)	88-				GIR	TP.A 007	16,4
Quattro 2,8i E (ABS)	88-				GIR	TP.A 007	16,4
Quattro GT (ABS)	84-87	GIR	TP.A 003	16,5	GIR	TP.A 007	16,4
S6 2,2 all models (ABS)	94-				GIR	TP.A 007	16,4
S6 4,2 all models (ABS)	94-				GIR	TP.A 007	16,4
V8 3,6i V 8.32 (ABS)	90-91				GIR	TP.A 007	16,4
V8 4,2i V 8.32 (ABS)	91-				GIR	TP.A 007	16,4
V8 3,6 V 8.32 Quattro (ABS)	88-90				GIR	TP.A 007	16,4
BEDFORD							
Astra-Van 1,3 All Models	84-89	GM	TP.A 002	14,5			
Astra-Van 1,4 All Models	89-91	GM	TP.A 002	14,5			
Astramax 1,3 All Models	85-90	GM	TP.A 002	14,5			
Astramax 1,4 All Models	85-90	GM	TP.A 002	14,5			
Chevanne 1,3 All Models	80-82	ATE	TP.A 001	15,0			

	Годы выпуска авто- мобиля						
		Тип тормозной системы	№ по каталогу	Толщина изделия, мм	Тип тормозной системы	№ по каталогу	Толщина изделия, мм

BMW							
1500 1,5 S	69-71	ATE	TP.A 001	15,0			
1502 1,6 all models	-77	ATE	TP.A 001	15,0			
316i 1,6i	88-90	GIR	TP.A 020	17,0			
316i Compact 1,6i	94-				ATE	TP.A 042	17,0
318 Diesel 1,7 all models	94-				ATE	TP.A 042	17,0
318i 1,8i 16 V S (ABS)	93-				ATE	TP.A 042	17,0
318i 1,8i SE, Executive (ABS)	93-				ATE	TP.A 042	17,0
318i Compact 1,8i	94-				ATE	TP.A 042	17,0
320i 2,0i (ABS)	90-	GIR	TP.A 020	17,0	ATE	TP.A 042	17,0
320i 2,0i 16 VS, 2,0i 24 V (ABS)	93-				ATE	TP.A 042	17,0
320i 2,0i 16 VS, 2,0i 24V Executive SE(ABS)	90-				ATE	TP.A 042	17,0
323i 2,3i	91-				ATE	TP.A 042	17,0
323i 2,3i Alpina	82-90	GIR	TP.A 020	17,0			
324 2,4 D, TD	86-	GIR	TP.A 020	17,0			
325 2,5 all models Diesel (ABS)	92-				ATE	TP.A 042	17,0
325i 2,5i	82-90	GIR	TP.A 020	17,0			
325i 2,5i 24 V, Executive SE (ABS)	89-				ATE	TP.A 042	17,0
325i 2,5i TD, TDSE, TDS Executive (ABS)	92-				ATE	TP.A 042	17,0
328i 2,8 all models (ABS)	94-				ATE	TP.A 042	17,0
518 1,8i	90-	ATE	TP.A 061	19,0			
518i 1,8i (ABS)	88-	ATE	TP.A 061	19,0	ATE	TP.A 042	17,0
518i 1,8; 1,8i, Executive (ABS)	92-				ATE	TP.A 042	17,0
520i 2,0i (ABS)	88-				ATE	TP.A 042	17,0
520i 2,0i 24 V, Executive (ABS) (E 34)	90-	ATE	TP.A 061	19,0	ATE	TP.A 042	17,0
520i 2,0i, 24 V Touring (ABS)	88-				ATE	TP.A 042	17,0
523i 2,5i	95-				ATE	TP.A 042	17,0
524 2,4 TD (ABS)	88-	ATE	TP.A 061	19,0	ATE	TP.A 042	17,0
525 2,5 TD, TDS (ABS)	88-				ATE	TP.A 042	17,0
525 2,5 TD, TDS, Executive (ABS)	91-				ATE	TP.A 042	17,0
525 2,5 TDS 6 cyl	3/92		TP.A 061	19,0	ATE	TP.A 042	17,0
525i 2,5i	95-				ATE	TP.A 042	17,0
525i 2,5i 6 Cyl (E34)	88-2/90	ATE	TP.A 061	19,0	ATE	TP.A 042	17,0
525 2,5i 24v (E34)	3/90-	ATE	TP.A 061	19,0	ATE	TP.A 042	17,0
525i 2,7i E (ABS)	83-88				ATE	TP.A 042	17,0
525 2,7i E	88-2/90	ATE	TP.A 061	19,0	ATE	TP.A 042	17,0

	Годы выпуска автомобиля						
		Тип тормозной системы	№ по каталогу	Толщина изделия, мм	Тип тормозной системы	№ по каталогу	Толщина изделия, мм

BMW							
530i 3,0i (ABS)	88-				ATE	TP.A 042	17,0
530i 3,0i, 3,0i V8 Touring (E34)	88-	ATE	TP.A 061	19,0	ATE	TP.A 042	17,0
530 3,0i 8V Touring (E34)	2/88-	ATE	TP.A 061	19,0	ATE	TP.A 042	17,0
530 3,0i Combi (E34)	9/91-	ATE	TP.A 061	19,0	ATE	TP.A 042	17,0
531i 3,4i (ABS)	88-	ATE	TP.A 061	19,0	ATE	TP.A 042	17,0
535 3,5i Touring (E34)	2/90-	ATE	TP.A 061	19,0	ATE	TP.A 042	17,0
540i 4,0i V 8.32 (ABS)	88-				ATE	TP.A 042	17,0
540 4,0i 8V	3/92-	ATE	TP.A 061	19,0	ATE	TP.A 042	17,0
625 CS Coupe	78-85	ATE	TP.A 021	19,0	ATE	TP.A 042	17,0
628 CSi Coupe	82-87	ATE	TP.A 029	20,0	ATE	TP.A 008	17,0
633 CS Coupe	78-81	ATE	TP.A 021	19,0			
635 CSi Coupe	87-90	ATE	TP.A 029	20,0	ATE	TP.A 008	17,0
728 – 745i	77-81	ATE	TP.A 021	19,0	ATE	TP.A 001	15,0
728 – 745i	82-86	ATE	TP.A 021	19,0	ATE	TP.A 008	17,0
730i 3,0i V6 (ABS) (E32)	86-94	ATE	TP.A 061	19,0	ATE	TP.A 042	17,0
730i 3,0i V8 (ABS)	94-	ATE	TP.A 061	19,0	ATE	TP.A 042	17,0
730 3,0i V8	4/92-	ATE	TP.A 061	19,0	ATE	TP.A 042	17,0
734 3,4i	86-	ATE	TP.A 061	19,0	ATE	TP.A 042	17,0
735i 3,5i (ABS)	86-				ATE	TP.A 042	17,0
740i 4,0i V8, 32L (ABS)	86-				ATE	TP.A 042	17,0
740 4,0i V8	91-94	ATE	TP.A 061	19,0			
750 5,0i V8 (E32)	5/87-	ATE	TP.A 061	19,0			
750 5,0i (E32)	5/87-	ATE	TP.A 061	19,0	ATE	TP.A 042	17,0
750i 5,0i, 5,0i V 12, L, Executive (ABS)	86-				ATE	TP.A 042	17,0
835 3,5i	2/90-	ATE	TP.A 061	19,0	ATE	TP.A 042	17,0
M3 1,8 all models	88-92	ATE	TP.A 029	17,0	ATE	TP.A 042	17,0
M3 2,3i 16 V, Sport	80-				ATE	TP.A 042	17,0
M3 3,0i 24 V	92-				ATE	TP.A 042	17,0
M3 3,0i 6 cyl Cabriolet	94-	ATE	TP.A 061	19,0	ATE	TP.A 042	17,0
M3 3,2 all models	94-				ATE	TP.A 042	17,0
M5 3,5i 24 V (ABS)	88-				ATE	TP.A 042	17,0
M5 3,8i 24 V Executive (ABS)	92-	ATE	TP.A 061	19,0	ATE	TP.A 042	17,0
M535 3,5i (E34)	88-8/89-	ATE	TP.A 061	19,0	ATE	TP.A 042	17,0
M535 3,5i (E34)	9/89-	ATE	TP.A 061	19,0	ATE	TP.A 042	17,0
Z1 2,5i (ABS)	89-				ATE	TP.A 042	17,0
Z3 1,8	96-				ATE	TP.A 042	17,0
Z3 1,9	96-				ATE	TP.A 042	17,0

	Годы выпуска автомобиля						
		Тип тормозной системы	№ по каталогу	Толщина изделия, мм	Тип тормозной системы	№ по каталогу	Толщина изделия, мм

CHEVROLET							
Nova 4.1	86-88	AKE	TP.A-005	15,0			
Nova 4.1	88-	AKE	TP.A-005	15,0			
Nova 5.0	88-	AKE	TP.A-005	15,0			
Nova 5.7	88-	AKE	TP.A-005	15,0			
Nova 5.7	86-88	AKE	TP.A-005	15,0			
CITROEN							
AX 11i	89-96	BDX	TP.A-011	18,0			
AX 14 GT	88-96	BDX	TP.A-011	18,0			
AX 14i	90-96	BDX	TP.A-011	18,0			
AX 14 Diesel	88-96	BDX	TP.A-011	18,0			
AX 15 D	94-	BDX	TP.A-011	18,0			
BX 11	86-88	BDX	TP.A-067	18,0			
BX 11 (TU Eng)	88-92	BDX	TP.A-067	18,0			
BX 14	83-88	BDX	TP.A-067	18,0			
BX 14 Break	85-92	BDX	TP.A-067	18,0			
BX 14E, RE	83-88	BDX	TP.A-067	18,0			
BX 14 RE Classic	89-93	BDX	TP.A-067	18,0			
BX 14i	88-91	BDX	TP.A-067	18,0			
BX 14i Break	88-92	BDX	TP.A-067	18,0			
BX 15	84-92	BDX	TP.A-067	18,0			
BX 16 Break RE, TRE	88-89	BDX	TP.A-067	18,0			
BX 16 Break RS	83-93	BDX	TP.A-067	18,0			
BX 16 RE, TRE	88-89	BDX	TP.A-067	18,0			
BX 16 RS, TRS	83-93	BDX	TP.A-067	18,0			
BX 16 TGi Classic, TZi Tecnic	89-93	BDX	TP.A-067	18,0			
BX 16 Break TGi Classic	89-94	BDX	TP.A-067	18,0			
BX 16 TRi	86-88	BDX	TP.A-067	18,0			
BX 16 Break TRi	85-88	BDX	TP.A-067	18,0			
BX 16i	86-93	BDX	TP.A-067	18,0			
BX 17 D	85-93	BDX	TP.A-067	18,0			
BX 17 Break D	85-93	BDX	TP.A-067	18,0			
BX 18 Break Turbo Diesel TRD	88-94	BDX	TP.A-067	18,0			
BX 19 Break Tecnic 4WD	89-93	BDX	TP.A-067	18,0			
BX 19 Break Diesel RD	85-92	BDX	TP.A-067	18,0			
BX 19 Break TGD Classic Diesel	92-93	BDX	TP.A-067	18,0			
BX 19 TRi, TZi	88-92	BDX	TP.A-067	18,0			
BX 19 TOP	92-	BDX	TP.A-067	18,0			

	Годы выпуска авто- мобиля						
		Тип тормозной системы	№ по каталогу	Толщина изделия, мм	Тип тормозной системы	№ по каталогу	Толщина изделия, мм

CITROEN							
BX 19 TRS	88-89	BDX	TP.A-067	18,0			
BX 19 TRS, GT	84-88	BDX	TP.A-067	18,0			
BX 19 4WD	89-93	BDX	TP.A-067	18,0			
BX 19 TRi, GTi	88-92	BDX	TP.A-067	18,0			
BX 19 GTi	86-88	BDX	TP.A-067	18,0			
BX 19 GTi	92-93	BDX	TP.A-067	18,0			
BX 19 GTi 4WD	89-93	BDX	TP.A-067	18,0			
BX 19 16V GT, GTi	88-92	BDX	TP.A-067	18,0			
BX 19 16V GTi	92-93	BDX	TP.A-067	18,0			
BX 19 GTi 16V	87-88	BDX	TP.A-067	18,0			
BX 19 Diesel RD, TRD	83-92	BDX	TP.A-067	18,0			
BX 19 TGD Classic, TZD Tecnic	92-93	BDX	TP.A-067	18,0			
BX 19 Diesel RD, TRD	87-93	BDX	TP.A-067	18,0			
BX 19 TZD Tecnic Auto	92-93	BDX	TP.A-067	18,0			
BX 19 Turbodiesel TRD	88-91	BDX	TP.A-067	18,0			
BX Entreprise 14	85-88	BDX	TP.A-067	18,0			
BX Entreprise 16	85-93	BDX	TP.A-067	18,0			
BX Entreprise 19 D	85-93	BDX	TP.A-067	18,0			
Berlingo (MF) 1,1i -11/02	07/96-	BO	TP.A-095	18,8			
Berlingo (MF) 1,4 Ø245,0 mm	11/02-	BO	TP.A-095	18,8			
Berlingo (MF) 1,4 Ø266,0 mm	11/02-	BO	TP.A-095	18,8			
Berlingo (MF) 1,4 Bivalent Ø266,0 mm	11/02-	BO	TP.A-095	18,8			
Berlingo (MF) 1,4 Bivalent Ø283,0 mm	11/02-	BO	TP.A-095	18,8			
Berlingo (MF) 1,4 GNC Ø245,0 mm	11/02-	BO	TP.A-095	18,8			
Berlingo (MF) 1,4 GNC Ø266,0 mm	11/02-	BO	TP.A-095	18,8			
Berlingo (MF) 1,4i	07/96-	BO	TP.A-095	18,8			
Berlingo (MF) 1,4i Bivalent	04/03-	BO	TP.A-095	18,8			
Berlingo (MF) 1,6 ESP (-)	11/02-	BO	TP.A-095	18,8			
Berlingo (MF) 1,6 16V	10/00-	BO	TP.A-095	18,8			
Berlingo (MF) 1,6 HDI 75	07/05-	BO	TP.A-095	18,8			
Berlingo (MF) 1,6 HDI 110 ESP (-)	07/05-	BO	TP.A-095	18,8			
Berlingo (MF) 1,9D	07/96-	BO	TP.A-095	18,8			
Berlingo (MF) 1,9D 11/02-10/02	07/96-	BO	TP.A-095	18,8			
Berlingo (MF) 1,9D 4WD 11/02-10/02	07/98-	BO	TP.A-095	18,8			
Berlingo (MF) 2,0 HDi ESP (-)	11/02-10/05	BO	TP.A-095	18,8			
Berlingo (MF) 2,0 HDI 90	12/99	BO	TP.A-095	18,8			
Berlingo (MF) 1,9 HDi 4x4	11/02-10/05	BO	TP.A-095	18,8			
Berlingo Box 1,6 HDi 110 ESP (-)	04/08-	BO	TP.A-095	18,8			
Berlingo Box (M_) 1,1i 11/02-10/02	07/96-	BO	TP.A-095	18,8			
Berlingo Box (M_) 1,4	11/02-	BO	TP.A-095	18,8			
Berlingo Box (M_) 1,4 Bivalent, Ø266,0 mm	11/02-	BO	TP.A-095	18,8			

	Годы выпуска автомобиля						
		Тип тормозной системы	№ по каталогу	Толщина изделия, мм	Тип тормозной системы	№ по каталогу	Толщина изделия, мм

CITROEN							
Berlingo Box (M_) 1,4 Bivalent, Ø283,0 mm	11/02-	BO	TP.A-095	18,8			
Berlingo Box (M_) 1,4i 11/02-10/02	07/96-	BO	TP.A-095	18,8			
Berlingo Box (M_) 1,4i Bivalent	04/03-	BO	TP.A-095	18,8			
Berlingo Box (M_) 1,6 16V	10/00-	BO	TP.A-095	18,8			
Berlingo Box (M_) 1,6 HDI 75, 05/06-	07/05-	BO	TP.A-095	18,8			
Berlingo Box (M_) 1,6 HDI 90, ESP(-)	07/05-	BO	TP.A-095	18,8			
Berlingo Box (M_) 1,9D	07/96-	BO	TP.A-095	18,8			
Berlingo Box (M_) 1,9 D70	04/99-	BO	TP.A-095	18,8			
Berlingo Box (M_) 1,9 D70 4WD, 11/01-10/02	07/98-	BO	TP.A-095	18,8			
Berlingo Box (M_) 2,0 HDI -10/02	12/99-	BO	TP.A-095	18,8			
Berlingo Box (M_) 2,0 HDI 11/02-, ESP(-)	12/99-	BO	TP.A-095	18,8			
Berlingo Box (M_) 2,0 HDI 90 4WD	11/00-	BO	TP.A-095	18,8			
C2 (JM_) 1,6 06/06-, Ch. 10801→	09/03-	BO	TP.A-095	18,8			
C2 (JM_) 1,6 VTS	01/05-	BO	TP.A-095	18,8			
C2 (JM_) 1,6 HDi	09/05-	BO	TP.A-095	18,8			
C4 (LC_) 1,4 16V 06/07-, Ch. 11193→	11/04	BO	TP.A-095	18,8			
C4 (LC_) 1,6 16V 06/07-, Ch. 11193→	11/04	BO	TP.A-095	18,8			
C4 (LC_) 1,6 16V Bio-Flex -07/08, Ch. 11193→	07/07	BO	TP.A-095	18,8			
C4 (LC_) 1,6 VTi 120 MTM	07/08-	BO	TP.A-095	18,8			
C4 (LC_) 1,6 HDi 06/07-, Ch. 11193→	11/04	BO	TP.A-095	18,8			
C4 Coupe (LA_) 1,4 16V 06/07-, Ch. 11193→	11/04	BO	TP.A-095	18,8			
C4 Coupe (LA_) 1,4 VTi 120 MTM	07/08-	BO	TP.A-095	18,8			
C4 Coupe (LA_) 1,6 HDi 06/07-, Ch. 11193→	11/04-	BO	TP.A-095	18,8			
C4 (LC_) 1,4 16V 10/05-05/07, Ch. 10551→11192	11/04	BO	TP.A-095	18,8			
C4 (LC_) 1,6 16V 10/05-05/07, Ch. 10551→11192	11/04	BO	TP.A-095	18,8			
C4 (LC_) 1,6 HDi 10/05-05/07, Ch. 10551→11192	11/04	BO	TP.A-095	18,8			
C4 Coupe (LA_) 1,4 16V EDS(-)	11/04-	BO	TP.A-095	18,8			
C4 Coupe (LA_) 1,6 16V 10/05-05/07, Ch. 10551→11192	11/04	BO	TP.A-095	18,8			
C4 Coupe (LA_) 1,6 HDi 10/05-05/07, Ch. 10551→11192	11/04	BO	TP.A-095	18,8			
Jumper Box (230L) 2,0 02/02-, Ø280,0 mm	03/94-04/02	BR	TP.A-100	19,0			
Jumper Box (230L) 2,0 02/02-, Ø300,0 mm	03/94-04/02	BR	TP.A-100	19,0			
Jumper Box (230L) 2,0 HDi Ø280,0 mm	11/01-04/02	BR	TP.A-100	19,0			

	Годы выпуска автомобиля						
		Тип тормозной системы	№ по каталогу	Толщина изделия, мм	Тип тормозной системы	№ по каталогу	Толщина изделия, мм

CITROEN							
Jumper Box (230L) 2,0 HDi Ø300,0 mm	11/01-04/02	BR	TP.A-100	19,0			
Jumper Box (230L) 2,8 HDi 02/02-, Ø280,0 mm	09/00-04/02	BR	TP.A-100	19,0			
Jumper Box (230L) 2,8 HDi 02/02-, Ø300,0 mm	09/00-04/02	BR	TP.A-100	19,0			
Jumper Box (230L) 2,8 HDi 4x4 02/02-, Ø280,0 mm	09/00-04/02	BR	TP.A-100	19,0			
Jumper Box (230L) 2,8 HDi 4x4 02/02-, Ø300,0 mm	09/00-04/02	BR	TP.A-100	19,0			
Jumper Box (244) 2,0 Ø280,0 mm	04/02-	BR	TP.A-100	19,0			
Jumper Box (244) 2,0 Ø300,0 mm	04/02-	BR	TP.A-100	19,0			
Jumper Box (244) 2,0 Bivalent, Ø280,0 mm	02/03-	BR	TP.A-100	19,0			
Jumper Box (244) 2,0 Bivalent, Ø300,0 mm	02/03-	BR	TP.A-100	19,0			
Jumper Box (244) 2,0 HDi Ø280,0 mm	04/02-	BR	TP.A-100	19,0			
Jumper Box (244) 2,0 HDi Ø300,0 mm	04/02-	BR	TP.A-100	19,0			
Jumper Box (244) 2,2 HDi Ø280,0 mm	04/02-	BR	TP.A-100	19,0			
Jumper Box (244) 2,2 HDi Ø300,0 mm	04/02-	BR	TP.A-100	19,0			
Jumper Box (244) 2,8 HDi -06/06, Ø280,0 mm	04/02-	BR	TP.A-100	19,0			
Jumper Box (244) 2,8 HDi -06/06, Ø300,0 mm	04/02-	BR	TP.A-100	19,0			
Jumper Box (244) 2,8 HDi Ø280,0 mm	04/02-	BR	TP.A-100	19,0			
Jumper Box (244) 2,8 HDi Ø300,0 mm	04/02-	BR	TP.A-100	19,0			
Jumper Box (244) 2,8 HDi 4x4 Ø280,0 mm	04/02-	BR	TP.A-100	19,0			
Jumper Box (244) 2,8 HDi 4x4 Ø300,0 mm	04/02-	BR	TP.A-100	19,0			
Jumper Bus (230P) 2,0 02/02-, Ø280,0 mm	02/94-04/02	BR	TP.A-100	19,0			
Jumper Bus (230P) 2,0 02/02-, Ø300,0 mm	02/94-04/02	BR	TP.A-100	19,0			
Jumper Bus (230P) 2,8 HDi 4x4, 02/02-, Ø280,0 mm	09/00-04/02	BR	TP.A-100	19,0			
Jumper Bus (230P) 2,8 HDi 4x4, 02/02-, Ø300,0 mm	09/00-04/02	BR	TP.A-100	19,0			
Jumper Bus (244, Z_) 2,0 Ø280,0 mm	04/02-	BR	TP.A-100	19,0			
Jumper Bus (244, Z_) 2,0 Ø300,0 mm	04/02-	BR	TP.A-100	19,0			
Jumper Bus (244, Z_) 2,0 Bivalent, Ø280,0 mm	02/03-	BR	TP.A-100	19,0			
Jumper Bus (244, Z_) 2,0 Bivalent, Ø300,0 mm	02/03-	BR	TP.A-100	19,0			
Jumper Bus (244, Z_) 2,0 HDi, Ø280,0 mm	04/02-	BR	TP.A-100	19,0			
Jumper Bus (244, Z_) 2,0 HDi, Ø300,0 mm	04/02-	BR	TP.A-100	19,0			

	Годы выпуска автомобиля						
		Тип тормозной системы	№ по каталогу	Толщина изделия, мм	Тип тормозной системы	№ по каталогу	Толщина изделия, мм

CITROEN							
Jumper Bus (244, Z_) 2,2 HDi, Ø280,0 mm	04/02-	BR	TP.A-100	19,0			
Jumper Bus (244, Z_) 2,2 HDi, Ø300,0 mm	04/02-	BR	TP.A-100	19,0			
Jumper Bus (244, Z_) 2,8 HDi, Ø280,0 mm	04/02-	BR	TP.A-100	19,0			
Jumper Bus (244, Z_) 2,8 HDi, Ø300,0 mm	04/02-	BR	TP.A-100	19,0			
Jumper Flatbed/Classis (230) 2,0 02/02-, Ø280,0 mm	03/94-04/02	BR	TP.A-100	19,0			
Jumper Flatbed/Classis (230) 2,0 02/02-, Ø300,0 mm	03/94-04/02	BR	TP.A-100	19,0			
Jumper Flatbed/Classis (230) 2,8 HDi, 02/02-, Ø280,0 mm	09/00-04/02	BR	TP.A-100	19,0			
Jumper Flatbed/Classis (230) 2,8 HDi, 02/02-, Ø300,0 mm	09/00-04/02	BR	TP.A-100	19,0			
Jumper Flatbed/Classis (244) 2,0 HDi, 06/06-, Ø280,0 mm	04/02-	BR	TP.A-100	19,0			
Jumper Flatbed/Classis (244) 2,0 HDi, 06/06-, Ø300,0 mm	04/02-	BR	TP.A-100	19,0			
Jumper Flatbed/Classis (244) 2,2 HDi, 06/06-, Ø280,0 mm	02/02-06/06	BR	TP.A-100	19,0			
Jumper Flatbed/Classis (244) 2,2 HDi, 06/06-, Ø300,0 mm	02/02-06/06	BR	TP.A-100	19,0			
Jumper Flatbed/Classis (244) 2,2 HDi, 16V, Ø280,0 mm	04/02-	BR	TP.A-100	19,0			
Jumper Flatbed/Classis (244) 2,2 HDi, 16V, Ø300,0 mm	04/02-	BR	TP.A-100	19,0			
Jumper Flatbed/Classis (244) 2,8 HDi, 06/06-, Ø280,0 mm	04/02-	BR	TP.A-100	19,0			
Jumper Flatbed/Classis (244) 2,8 HDi, 06/06-, Ø300,0 mm	04/02-	BR	TP.A-100	19,0			
Jumper Flatbed/Classis (244) 2,8 HDi, Ø280,0 mm	04/02-	BR	TP.A-100	19,0			
Jumper Flatbed/Classis (244) 2,8 HDi, Ø300,0 mm	04/02-	BR	TP.A-100	19,0			
LN 0,6	77-79	BDX	TP.A-033	15,0			
LNA 0,6	78-85	BDX	TP.A-033	15,0			
Saxo 1,0 i	96-	BDX	TP.A-011	18,0			
Saxo 1,1 i	96-	BDX	TP.A-011	18,0			
Saxo 1,4 i	96-	BDX	TP.A-011	18,0			
Saxo 1,5 Diesel	96-	BDX	TP.A-011	18,0			
Visa 0,6 Club	80-88	BDX	TP.A-033	14,0			
Visa 0,6 Special	79-81	BDX	TP.A-033	14,0			

	Годы выпуска автомобиля						
		Тип тормозной системы	№ по каталогу	Толщина изделия, мм	Тип тормозной системы	№ по каталогу	Толщина изделия, мм

CITROEN							
Visa 1,1 Cabrio Plein Air	83-	BDX	TP.A-033	14,0			
XSARA Picasso (N68) 1,6 ESP(-)	12/99-	BO	TP.A-095	18,8			
XSARA Picasso (N68) 1,6 16V, ESP(-)	09/05-	BO	TP.A-095	18,8			
XSARA Picasso (N68) 1,6 Chrono, ESP(-)	04/01-10/04	BO	TP.A-095	18,8			
XSARA Picasso (N68) 1,6 HDi, ESP(-)	05/04-	BO	TP.A-095	18,8			
XSARA Picasso (N68) 1,8 16V, ESP(-)	02/00-	BO	TP.A-095	18,8			
XSARA Picasso (N68) 1,8 SX, ESP(-)	06/00-08/05	BO	TP.A-095	18,8			
XSARA Picasso (N68) 2,0 16V, ESP(-)	01/03-	BO	TP.A-095	18,8			
XSARA Picasso (N68) 2,0 HDi, ESP(-)	12/99-	BO	TP.A-095	18,8			
ZX 1,1	91-	BDX	TP.A-011	18,0			
ZX 1,1 Reflex	91-	BDX	TP.A-011	18,0			
ZX 1,4	91-92	BDX	TP.A-011	18,0			
ZX 1,4i Avantage, Reflex	91-	BDX	TP.A-011	18,0			
ZX 1,4i Break	94-	BDX	TP.A-011	18,0			
ZX 1,6i Avantage	94-95				BDX	TP.A-067	11,0
ZX 1,8i Aura Furio	93-95				BDX	TP.A-067	11,0
ZX 1,9i Volkane	91-				BDX	TP.A-067	11,0
ZX 2,0i Volance	92-				BDX	TP.A-067	11,0
ZX 2,0i 16V	93-				BDX	TP.A-067	11,0
ZX 1,9 D, Avantage, Reflex	92-	BDX	TP.A-011	18,0			
ZX 1,9 Turbo D	92-				BDX	TP.A-067	11,0
ZX Entreprise 1,1	93-	BDX	TP.A-011	18,0			
ZX Entreprise 1,4 i	91-	BDX	TP.A-011	18,0			
ZX Entreprise 1,8 D	94-	BDX	TP.A-011	18,0			
ZX Entreprise 1,9 D	93-	BDX	TP.A-011	18,0			
D.A.F.							
Shepra 250, 280 Combi	8/82-	AP	TP.A-043	18,0			
Shepra 285, 310	8/83-	AP	TP.A-043	18,0			
Shepra 350	83-85	AP	TP.A-043	18,0			
DAEWOO							
Aranos 1,8 CD, CDX	95-	ATE	TP.A-017	18,0			
Espero 1,5 All Models	95-	ATE	TP.A-017	18,0			
Espero 1,8 All Models	95-	ATE	TP.A-017	18,0			
Espero 2,0 All Models	95-	ATE	TP.A-017	18,0			
Lanos (KLAT) 1,4	05/97-	AK	TP.A-088	16,7			
Lanos (KLAT) 1,5	05/97-	AK	TP.A-088	16,7			
Lanos (KLAT) 1,6 16V	05/97-	AK	TP.A-088	16,7			
Lanos Saloon 1,4	05/97-	AK	TP.A-088	16,7			
Matiz 0,8	09/98-	AK	TP.A-088	16,7			

	Годы выпуска автомобиля						
		Тип тормозной системы	№ по каталогу	Толщина изделия, мм	Тип тормозной системы	№ по каталогу	Толщина изделия, мм

DAEWOO							
Matiz 1,0	01/03-	AK	TP.A-088	16,7			
Matiz Box (KLA4)	08/98-	AK	TP.A-088	16,7			
Matiz 0,8	03/05	AK	TP.A-088	16,7			
Matiz 1,0	03/05-	AK	TP.A-088	16,7			
Nexia 1,5 GL, GLE	95-						
95-	ATE						
GT	TP.A-038						
TP.A-002	16,5						
14,5							
Nexia 1,5 GTX, GLX	95-						
95-	ATE						
GT	TP.A-038						
TP.A-002	16,5						
14,5							
Nexia 1,5 16V GLX, Sedan, GTX	95-						
95-	ATE						
GT	TP.A-017						
TP.A-002	18,0						
14,5							
Polonez Atu 1,6 Gli	91-	GIR	TP.A-012	17,0			
EAGLE							
Talon 2,0: Tsi/TS; 4ND	93-	AKE	TP.A 063	15,7			
Summit 1,5 4 cyl Coupe	93-	SUM	TP.A 054	15,0			
Summit 1,8 4 cyl Break	93-	SUM	TP.A 054	15,0			
Summit 2,3 4 cyl Break	93-	SUM	TP.A 054	15,0			
FIAT							
Croma 1,6 CHT (ABS)	85-				GIR	TP.A-007	16,4
Croma 2,0 CHT (ABS)	85-				GIR	TP.A-007	16,4
Croma 2,0i i.e S, SL (ABS)	87-88				GIR	TP.A-007	16,4
Croma 2,0i Turbo i.e (ABS)	87-88				GIR	TP.A-007	16,4
Croma 2,0 i.e Turbo Super (ABS)	83-				GIR	TP.A-007	16,4
Croma 2,0 i.e Turbo Super, E (ABS)	85-				GIR	TP.A-007	16,4
Croma 2,0 i.e Turbo Super, S, SL (ABS)	85-				GIR	TP.A-007	16,4
Croma 2,5 D Turbo (ABS)	85-				GIR	TP.A-007	16,4
Croma 1,9i D, Super D	85-				GIR	TP.A-007	16,4
Croma 1,9i D, TD, DS, ID (ABS)	85-				GIR	TP.A-007	16,4
Croma 2,4 D Turbo (ABS)	85-				GIR	TP.A-007	16,4
Croma 2,5 D TD Super (ABS)	83-				GIR	TP.A-007	16,4
Daily 40 2,4 All Models	83-87	PER	TP.A-034	18,0			
Daily 45 45 10 All Models	86-	PER	TP.A-034	18,0			
Daily 49 49 10 All Models	86-	PER	TP.A-034	18,0			
Daily 65 65 12 Turbo All Models	86-	PER	TP.A-034	18,0			

	Годы выпуска авто- мобиля						
		Тип тормозной системы	№ по каталогу	Толщина изделия, мм	Тип тормозной системы	№ по каталогу	Толщина изделия, мм

FIAT							
Daily 79 79 10 All Models	86-	PER	TP.A-034	18,0			
Daily 79 79 12 Turbo All Models	86-	PER	TP.A-034	18,0			
Daily 79 79 13 All Models	86-	PER	TP.A-034	18,0			
Daily 79 79 14 All Models	86-	PER	TP.A-034	18,0			
Ducato Box (230L) 2,8 JTD 12/01-, 18	11/00-04/02	BR	TP.A-100	19,0			
Ducato Box (230L) 2,8 JTD 4x4, 12/01-, 18	11/00-04/02	BR	TP.A-100	19,0			
Ducato Box (230L) 2,8 TDI 09/01-11/01, 18	10/97-04/02	BR	TP.A-100	19,0			
Ducato Box (230L) 2,8 TDI 4x4, 09/01-11/01, 18	06/99-04/02	BR	TP.A-100	19,0			
Ducato Box (244) 2,0 18	04/02-	BR	TP.A-100	19,0			
Ducato Box (244) 2,0 4x4 ST	05/02-07/06	BR	TP.A-100	19,0			
Ducato Box (244) 2,0 Bipower, 18	11/02-	BR	TP.A-100	19,0			
Ducato Box (244) 2,3 JTD, 18	04/02-	BR	TP.A-100	19,0			
Ducato Box (244) 2,8 JTD	04/02-	BR	TP.A-100	19,0			
Ducato Box (244) 2,8 JTD 4x4, 18	07/02-	BR	TP.A-100	19,0			
Ducato Box (244) 2,8 JTD Power, 18	05/04-	BR	TP.A-100	19,0			
Ducato Box (244) 2,8 TD 18, ST	11/03-07/06	BR	TP.A-100	19,0			
Ducato Box (244) 2,8 TD 4x4, 18, ST	11/03-07/06	BR	TP.A-100	19,0			
Ducato Bus (230) 2,0 Panorama/Combinato, 09/01-, 18	03/94-04/02	BR	TP.A-100	19,0			
Ducato Bus (230) 2,8 09/01-, 18	02/98-04/02	BR	TP.A-100	19,0			
Ducato Bus (230) 2,8 JTD 11/01-	11/00-04/02	BR	TP.A-100	19,0			
Ducato Bus (230) 2,8 JTD 4x4, 12/01-, 18	11/00-04/02	BR	TP.A-100	19,0			
Ducato Bus (230) 2,8 TDI 09/01-11/01, 18	10/97-04/02	BR	TP.A-100	19,0			
Ducato Bus (230) 2,8 TDI 4x4, 09/01-11/01, 18	07/99-04/02	BR	TP.A-100	19,0			
Ducato Bus (244, Z_) 2,0 18	04/02-	BR	TP.A-100	19,0			
Ducato Bus (244, Z_) 2,0 4x4	05/02-07/06	BR	TP.A-100	19,0			
Ducato Bus (244, Z_) 2,0 Bipower, 18	11/02-	BR	TP.A-100	19,0			
Ducato Bus (244, Z_) 2,3 JTD, 18	04/02-	BR	TP.A-100	19,0			
Ducato Bus (244, Z_) 2,8 JTD, 18, Ø280,0 mm	04/02	BR	TP.A-100	19,0			
Ducato Bus (244, Z_) 2,8 JTD, 18, Ø300,0 mm	04/02	BR	TP.A-100	19,0			
Ducato Bus (244, Z_) 2,8 JTD 4x4, 18	07/02-	BR	TP.A-100	19,0			

	Годы выпуска автомобиля						
		Тип тормозной системы	№ по каталогу	Толщина изделия, мм	Тип тормозной системы	№ по каталогу	Толщина изделия, мм

FIAT							
Ducato Flatbed/Classis (230) 2,8D, 09/01-11/01, 18	02/98-04/02	BR	TP.A-100	19,0			
Ducato Flatbed/Classis (230) 2,8 JTD, 12/01, 18, Ø280,0 mm	11/00-04/02	BR	TP.A-100	19,0			
Ducato Flatbed/Classis (230) 2,8 JTD, 12/01, 18, Ø300,0 mm	11/00-04/02	BR	TP.A-100	19,0			
Ducato Flatbed/Classis (230) 2,8 TDI, 09/01-11/01, 18	12/98-04/02	BR	TP.A-100	19,0			
Ducato Flatbed/Classis (244) 2,3 JTD, 18	04/02	BR	TP.A-100	19,0			
Ducato Flatbed/Classis (244) 2,8 JTD, 18	04/02	BR	TP.A-100	19,0			
Ducato Flatbed/Classis (244) 2,8 JTD 4x4, 18, Ø280,0 mm	10/02-	BR	TP.A-100	19,0			
Ducato Flatbed/Classis (244) 2,8 JTD 4x4, 18, Ø300,0 mm	10/02-	BR	TP.A-100	19,0			
Ducato Flatbed/Classis (244) JTD Power, 18	05/04-	BR	TP.A-100	19,0			
Panda 0,6	81-85	BDX	TP.A-033	18,0			
Panda 0,7 Kombi	91-92	BDX	TP.A-033	18,0			
Panda 0,7	95-	BDX	TP.A-033	18,0			
Panda 0,8	81-91	BDX	TP.A-033	18,0			
Panda 0,9, CL, Super	81-92	BDX	TP.A-033	18,0			
Panda 0,9i, E	92-	BDX	TP.A-033	18,0			
Panda 1,0 All Models	86-91	BDX	TP.A-033	18,0			
Panda 1,1 All Models	86-95	BDX	TP.A-033	18,0			
Panda 0,9 CL SS Dance, SS Cafe	92-	BDX	TP.A-012	17,0			
Panda 1,0 CL Chris, Selecta, CLX	92-	BDX	TP.A-012	17,0			
Regata 60, 70, 75, 85 Super, 90 Super i.E, 100 Super i.E, 1,7 Diesel	85-89	BDX	TP.A-033	18,0			
Ritmo all models	85-87	BDX	TP.A-033	18,0			
Talento 1,4	89-	GIR	TP.A-012	17,0			
Tempra 1,4i.e S, SX, L, Selecta (ABS)	90-	GIR	TP.A-012	17,0			
Tempra 1,6i.e S, SX, Liberty, SLX (ABS)	90-	GIR	TP.A-012	17,0			
Tempra 1,6i.e SX	90-	GIR	TP.A-012	17,0			
Tipo 1,1 DGT; Fire (ABS)	88-	GIR	TP.A-012	17,0			
Tipo 1,4i.e DGT,CL,AGT,SX,Selecta (ABS)	88-	GIR	TP.A-012	17,0			
Tipo 1,4i.e DGST, Selecta Estivale (ABS)	88-	GIR	TP.A-012	17,0			
Tipo 1,6i.e 16V DGT, AGT (ABS)	88-	GIR	TP.A-012	17,0			
Tipo 1,6i.e AGT, Super, DGT, SX (ABS)	88-	GIR	TP.A-012	17,0			
Tipo 1,8i.e 16 V GT (ABS)	92-	GIR	TP.A-012	17,0			
Tipo 1,9 Turbo DSX Sport, GT	88-	GIR	TP.A-012	17,0			
Tipo 1,7 D, DS	88-	GIR	TP.A-012	17,0			
Uno 1,3i Turbo S i.e (ABS)	83-	GIR	TP.A-012	17,0			

	Годы выпуска авто- мобиля						
		Тип тормозной системы	№ по каталогу	Толщина изделия, мм	Тип тормозной системы	№ по каталогу	Толщина изделия, мм

FIAT							
Uno 1,4i Turbo i.e Racing (ABS)	83-	GIR	TP.A-012	17,0			
Uno 1,5i 75 i.e SL, Selecta, SX	89-	GIR	TP.A-012	17,0			
Uno 45ES 0,9; Sting 0,9; Fire 1,0; 45Si.E 1,0	83-89	ATE	TP.A-033	18,0			
Uno 45iE; Van i.E	89-	ATE	TP.A-033	18,0			
Uno 50 all models	83-90	ATE	TP.A-033	18,0			
Uno 60; Super; C, L	85-92	ATE	TP.A-033	18,0			
Uno 70 all models (exc. Selecta)	83-92	ATE	TP.A-033	18,0			
Uno 75i.E; S; SL; SX; SiE; SXi; E	85-93	ATE	TP.A-033	18,0			
Uno 1,0i.E; 1, 1i.E	92-	ATE	TP.A-033	18,0			
Uno 1,4i.E	91-	ATE	TP.A-033	18,0			
Uno 1,3 Diesel; Diesel Super	83-	ATE	TP.A-033	18,0			
FORD							
Aspire 1,3 (USA)	93-	SUM	TP.A-058	15,0			
Capri 1,3 Coupe	78-81	GIR	TP.A-070	15,1			
Capri 1,6 Coupe	72-74	GIR	TP.A-070	15,1			
Capri 1,6 L, GL Coupe	74-80	GIR	TP.A-070	15,1			
Capri 1,6 L, GL, GT Coupe	79-85	GIR	TP.A-070	15,1			
Capri 2,0 L, GL, S, Chia Coupe	74-79	GIR	TP.A-070	15,1			
Capri 2,0 L, GL, S, Coupe	79-81	GIR	TP.A-070	15,1			
Capri 2,0 L, GL, GT, S, Coupe	79-85	GIR	TP.A-070	15,1			
Capri 2,3 S, Chia Coupe	74-79	GIR	TP.A-070	15,1			
Capri 2,3 Super GT, S, Chia Coupe	79-85	GIR	TP.A-070	15,1			
Capri 2,8 Injektion Coupe	81-84	GIR	TP.A-070	15,1			
Capri 2,8i Turbo Coupe	82-87	GIR	TP.A-070	15,1			
Capri 3,0 S, Chia Coupe	74-81	GIR	TP.A-070	15,1			
Cortina 1,3	70-79	GIR	TP.A-070	15,1			
Cortina 1,6	73-79	GIR	TP.A-070	15,1			
Cortina 2,0	70-82	GIR	TP.A-070	15,1			
Cortina 2,3	77-82	GIR	TP.A-070	15,1			
Cortina Turnier 1,3	70-73	GIR	TP.A-070	15,1			
Cortina Turnier 1,6	70-82	GIR	TP.A-070	15,1			
Cortina Turnier 2,0	70-82	GIR	TP.A-070	15,1			
Cortina Turnier 2,3	77-82	GIR	TP.A-070	15,1			
Escort 1,1 C, CL, Bravo, Laser	82-85	ATE	TP.A-009	18,0			
Escort 1,1 C, CL, Bravo, Laser (ABS)	85-88	ATE	TP.A-009	18,0			
Escort 1,1 C, CL, Bravo, Laser	86-90	ATE	TP.A-009	18,0			
Escort 1,1 L, CL	82-85	ATE	TP.A-009	18,0			
Escort 1,1 L, CL, Laser, Ghia, Turnier	82-85	ATE	TP.A-009	18,0			
Escort 1,1 (Fiesta Model)	9/90-	BEN	TP.A-057	18,6			
Escort 1,1 L, GL, Ghia	75-79	GIR	TP.A-070	15,1			
Escort 1,3 C, CL, Bravo, Ghia	86-90	ATE	TP.A-009	18,0			
Escort 1,3 L, CL, Laser, Ghia, Turnier	80-85	ATE	TP.A-009	18,0			

	Годы выпуска авто- мобиля						
		Тип тормозной системы	№ по каталогу	Толщина изделия, мм	Тип тормозной системы	№ по каталогу	Толщина изделия, мм

FORD							
Escort Turnier 1,3 C, CL	86-90	ATE	TP.A-009	18,0			
Escort Cabrio 1,3 Ghia	83-85	ATE	TP.A-009	18,0			
Escort 1,3 L, CL,Laser, Ghia, Turnier (ABS)	86-91	ATE	TP.A-009	18,0			
Escort 1,3 L, GL, Ghia	75-80	ATE	TP.A-070	15,1			
Escort 1,3i CLX Melody/CLX Clipper	93-	BEN	TP.A-057	18,6			
Escort 1,3 Delivery Van	9/90-	BEN	TP.A-057	18,6			
Escort 1,3 Koerier 55	3/91-	BEN	TP.A-057	18,6			
Escort 1,4 C, CL	80-85	ATE	TP.A-009	18,0			
Escort 1,4 C, CL, Bravo, Ghia	86-90	ATE	TP.A-009	18,0			
Escort 1,4 C, CL, Bravo, Ghia (ABS)	86-90	ATE	TP.A-009	18,0			
Escort 1,4 Cabrio Ghia	86-	ATE	TP.A-009	18,0			
Escort Turnier 1,4 C/CL/Ghia	86-90	ATE	TP.A-009	18,0			
Escort 1,4i Koerier 55	3/91-	BEN	TP.A-057	18,6			
Escort 1,4i Van Wagon	9/90-	BEN	TP.A-057	18,6			
Escort 1,4i C, CL, CLX, Ghia (ABS)	86-88	ATE	TP.A-009	18,0			
Escort 1,4i; C/CL/CLX/Ghia	91-12/94	BEN	TP.A-057	18,6			
Escort 1,4i; C Cabrio/L/LX/Laser	93-12/94	BEN	TP.A-057	18,6			
Escort 1,6 C, CL, Bravo, Ghia	86-90	ATE	TP.A-009	18,0			
Escort 1,6 C, Ghia GL	83-	ATE	TP.A-009	18,0			
Escort 1,6 Ghia	75-80	GIR	TP.A-070	15,1			
Escort 1,6 L, CL, Ghia, Laser	80-85	ATE	TP.A-009	18,0			
Escort 1,6 RS, Turbo	80-85	ATE	TP.A-009	18,0			
Escort 1,6 XR3	80-85	ATE	TP.A-009	18,0			
Escort 1,6 XR3 (ABS)	83-	ATE	TP.A-009	18,0			
Escort 1,6 XR3i (ABS)	83-	ATE	TP.A-009	18,0			
Escort 1,6 XR3i, RS	80-93	ATE	TP.A-009	18,0			
Escort 1,6; CL/CLX/Ghia /GT/S	5/91	BEN	TP.A-057	18,6			
Escort 1,6i L/LX	93-12/94	BEN	TP.A-057	18,6			
Escort 1,6 Mexiko	76-78	GIR	TP.A-070	15,1			
Escort 1,6; Nomade	93-	BEN	TP.A-057	18,6			
Escort 1,6i; S	91-12/91	BEN	TP.A-057	18,6			
Escort 1,8 RS	75-77	GIR	TP.A-070	15,1			
Escort 1,8i CL/CLD/CLX/CLXD	91-12/91	BEN	TP.A-057	18,6			
Escort 1,8i; Celebration/GLX	1/93	BEN	TP.A-057	18,6			
Escort 1,8i Ghia	4/91-	BEN	TP.A-057	18,6			
Escort 1,8i GT	93-94	BEN	TP.A-057	18,6			
Escort 1,8 L/Laser/LX	4/93-	BEN	TP.A-057	18,6			
Escort 1,8i Nomade	5/91-	BEN	TP.A-057	18,6			
Escort 1,8 TD/XLD Diesel	4/91-	BEN	TP.A-057	18,6			
Escort 1,8i XR3i	93-	BEN	TP.A-057	18,6			
Escort 2,0 RS 2000	73-80	GIR	TP.A-070	15,1			
Escort 1,6 D	80-90	ATE	TP.A-009	18,0			

	Годы выпуска автомобиля						
		Тип тормозной системы	№ по каталогу	Толщина изделия, мм	Тип тормозной системы	№ по каталогу	Толщина изделия, мм

FORD							
Escort Cabrio 1,6 All Models	83-85	ATE	TP.A-009	18,0			
Escort Cabrio 1,6 All Models	85-	ATE	TP.A-009	18,0			
Escort Cabrio 1,6 Ghias	86-	ATE	TP.A-009	18,0			
Escort Cabrio 1,6i All Models	83-85	ATE	TP.A-009	18,0			
Escort Cabrio 1,6 XR3i	86-	ATE	TP.A-009	18,0			
Escort Cosworth 2,0i Turbo 16V	92-				GIR	TP.A-016	13,5
Escort Express 1,6 35	80-86	ATE	TP.A-009	18,0			
Escort Express 1,6 55	80-86	ATE	TP.A-009	18,0			
Escort Express 1,6 D 35, 55	83-86	ATE	TP.A-009	18,0			
Escort Turnier 1,6 CL	86-90	ATE	TP.A-009	18,0			
Escort Turnier 1,6 D, C, CL	86-90	ATE	TP.A-009	18,0			
Escort Turnier 1,8 D C (ABS)	86-91	ATE	TP.A-009	18,0			
Escort Turnier 1,8 D, C, CL (ABS)	86-90	ATE	TP.A-009	18,0			
Escort 1,8 D C/CL/Bravo/Ghia	86-90	ATE	TP.A-009	18,0			
Escort 1,8 D Hardy Van/ D Koreier 55/ D Van/Wagan	9/90-	BEN	TP.A-057	18,6			
Escort 2,0i RS/RS Turbo	85-	ATE	TP.A-057	18,6			
Fiesta 1,0 C, L (ABS)	89-91	ATE	TP.A-009	18,0			
Fiesta 1,0 C, L	89-93	ATE	TP.A-009	18,0			
Fiesta 1,0 C, L (ABS)	91-93	ATE	TP.A-009	18,0			
Fiesta 1,1 CTX, CLX, Cheers, Ghia (ABS)	91-	ATE	TP.A-009	18,0			
Fiesta 1,1 CTX, CLX, Cheers, Ghia (ABS)	91-	ATE	TP.A-009	18,0			
Fiesta 1,1i CTX, CLX, Cheers, Ghia	89-91	ATE	TP.A-009	18,0			
Fiesta 1,3 CTX, CLX, Cheers, Ghia (ABS)	91-	ATE	TP.A-009	18,0			
Fiesta 1,3 Laurent (ABS)	93-	ATE	TP.A-009	18,0			
Fiesta 1,3i Newport, Bonus, Cheers, Ghia (ABS)	93-	ATE	TP.A-009	18,0			
Fiesta 1,3i Smokestohe CTX (ABS)	89	ATE	TP.A-009	18,0			
Fiesta 1,3 Laser, S, CTX (ABS)	89-91	ATE	TP.A-009	18,0			
Fiesta 1,3 Laser, S, CTX	89-91	ATE	TP.A-009	18,0			
Fiesta 1,4 CTX, CLX, Cheers, Ghia (ABS)	91-	ATE	TP.A-009	18,0			
Fiesta 1,4i CL, S (ABS)	89-91	ATE	TP.A-009	18,0			
Fiesta 1,4i Laurent (ABS)	93-	ATE	TP.A-009	18,0			
Fiesta 1,4i Smokestohe CTX (ABS)	89	ATE	TP.A-009	18,0			
Fiesta 1,6i 16V Ghia, RS, S (ABS)	93-	ATE	TP.A-009	18,0			
Fiesta 1,6i 16V Ghia, RS, S (ABS)	93-	ATE	TP.A-009	18,0			
Fiesta 1,6i 16V GT, RS, Si, XR2i, Magic (ABS)	93-	ATE	TP.A-009	18,0			
Fiesta 1,6i 16V S, XR2i (ABS)	89-	ATE	TP.A-009	18,0			
Fiesta 1,6 Supersport (ABS)	81-83	ATE	TP.A-009	18,0			
Fiesta 1,6 RX2	76-83	ATE	TP.A-009	18,0			

	Годы выпуска автомобиля						
		Тип тормозной системы	№ по каталогу	Толщина изделия, мм	Тип тормозной системы	№ по каталогу	Толщина изделия, мм

FORD							
Fiesta 1,6 RX2 (ABS)	81-84	ATE	TP.A-009	18,0			
Fiesta 1,6 RX2	83-89	ATE	TP.A-009	18,0			
Fiesta 1,8i 16V RS, S, Si (ABS)	93-	ATE	TP.A-009	18,0			
Fiesta 1,8i 16V XR2, XR2i (ABS)	93-	ATE	TP.A-009	18,0			
Fiesta 1,8 D All Models (ABS)	93-	ATE	TP.A-009	18,0			
Fiesta 1,8 D C, CL (ABS)	91-	ATE	TP.A-009	18,0			
Fiesta 1,8 D C, CL, Fineese, L, Laser	82-89	ATE	TP.A-009	18,0			
Fiesta 1,8 D Ghia (ABS)	93-	ATE	TP.A-009	18,0			
Fiesta 1,8 D Turbo DS (ABS)	91-	ATE	TP.A-009	18,0			
Fiesta Courier 1,3	96-	ATE	TP.A-009	18,0			
Fiesta Courier 1,4i	96-	ATE	TP.A-009	18,0			
Fiesta Courier 1,8 D	96-	ATE	TP.A-009	18,0			
Focus (DAW, DBW) 1,4 16V	10/98-11/04	ATE	TP.A-087	18,8			
Focus (DAW, DBW) 1,6 16V	10/98-11/04	ATE	TP.A-087	18,8			
Focus (DAW, DBW) 1,6 16V Flex fuel	01/02-11/04	ATE	TP.A-087	18,8			
Focus (DAW, DBW) 1,8 16V	10/98-11/04	ATE	TP.A-087	18,8			
Focus (DAW, DBW) 1,8 DI/TDDi 06/00-07/04	08/99-11/04	ATE	TP.A-087	18,8			
Focus (DAW, DBW) 1,8 TDCi	03/01-11/04	ATE	TP.A-087	18,8			
Focus (DAW, DBW) 1,8 Turbo DI/TDDi	10/98-11/04	ATE	TP.A-087	18,8			
Focus (DAW, DBW) 2,0 16V	10/98-11/04	ATE	TP.A-087	18,8			
Focus (DAW, DBW) 2,0 RS -07/04	10/02-11/04	ATE	TP.A-087	18,8			
Focus Estate (DNW) 1,4 16V	02/99-11/04	ATE	TP.A-087	18,8			
Focus Estate (DNW) 1,6 16V	02/99-11/04	ATE	TP.A-087	18,8			
Focus Estate (DNW) 1,6 16V Flex fuel	01/02-11/04	ATE	TP.A-087	18,8			
Focus Estate (DNW) 1,8 16V	02/99-11/04	ATE	TP.A-087	18,8			
Focus Estate (DNW) 1,8 Mi Fuel	02/03-01/05	ATE	TP.A-087	18,8			
Focus Estate (DNW) 1,8 DI/TDDi	08/99-11/04	ATE	TP.A-087	18,8			
Focus Estate (DNW) 1,8 TDCi	03/01-11/04	ATE	TP.A-087	18,8			
Focus Estate (DNW) 1,8 Turbo DI/TDDi	02/99-11/04	ATE	TP.A-087	18,8			

	Годы выпуска авто- мобиля						
		Тип тормозной системы	№ по каталогу	Толщина изделия, мм	Тип тормозной системы	№ по каталогу	Толщина изделия, мм

FORD							
Focus Estate (DNW) 2,0 16V	02/99-11/04	ATE	TP.A-087	18,8			
Focus Saloon (DFW) 1,4 16V	02/99-11/04	ATE	TP.A-087	18,8			
Focus Saloon (DFW) 1,6 16V	02/99-11/04	ATE	TP.A-087	18,8			
Focus Saloon (DFW) 1,8 16V -07/04	02/99-11/04	ATE	TP.A-087	18,8			
Focus Saloon (DFW) 1,8 TDCi	03/01-11/04	ATE	TP.A-087	18,8			
Focus Saloon (DFW) 1,8 TDDi	08/01-03/05	ATE	TP.A-087	18,8			
Focus Saloon (DFW) 1,8 Turbo DI/TDDi	02/99-11/04	ATE	TP.A-087	18,8			
Focus Saloon (DFW) 2,0 16V	02/99-11/04	ATE	TP.A-087	18,8			
Galaxy 1,9 TDi CLX	95-	ATE	TP.A-019	19,5	GIR	TP.A-014	17,4
Galaxy 2,0 CLX	95-	ATE	TP.A-019	19,5	GIR	TP.A-014	17,4
Galaxy 2,8i V6 GLX	95-	ATE	TP.A-019	19,5	GIR	TP.A-014	17,4
Galaxy 1,8 TDCi	05/06-	ATE	TP.A-079	19,0/20,0			
Galaxy 2,0	05/06-	ATE	TP.A-079	19,0/20,0			
Galaxy 2,0 TDCi	05/06	ATE	TP.A-079	19,0/20,0			
Galaxy 2,2 TDCi	03/08-	ATE	TP.A-079	19,0/20,0			
Galaxy 2,3	07/07-	ATE	TP.A-079	19,0/20,0			
Granada 1,7L	77-81	GIR	TP.A-070	15,1			
Granada 2,0 CL, GL, L (ABS)	84-92	ATE	TP.A-022	17,5	GIR	TP.A-016	13,5
Granada 2,1 Diesel L, GL	77-81	GIR	TP.A-070	15,1			
Granada 2,3 CL, GL, L (ABS)	84-92	ATE	TP.A-022	17,5	GIR	TP.A-016	13,5
Granada 2,4i CL, GL, L (ABS)	84-92	ATE	TP.A-022	17,5	GIR	TP.A-016	13,5
Granada 2,9i 24V Scorpio (ABS)	92-	ATE	TP.A-022	17,5	GIR	TP.A-016	13,5
Granada 2,9i CL, GL, L (ABS)	84-92	ATE	TP.A-022	17,5	GIR	TP.A-016	13,5
Granada 2,9i Executive (ABS)	92-	ATE	TP.A-022	17,5	GIR	TP.A-016	13,5
Granada 2,5 D CL, GL, L (ABS)	84-92	ATE	TP.A-022	17,5	GIR	TP.A-016	13,5
Granada 2,5 D Turbo CLX (ABS)	89-92	ATE	TP.A-022	17,5	GIR	TP.A-016	13,5
Granada Turnier 2,0 L, GL	79-81	GIR	TP.A-070	15,1			
Granada Turnier 2,0 L, GL	80-85	GIR	TP.A-070	15,1			
Granada Turnier 2,3 L, LS, GL, GLS	79-81	GIR	TP.A-070	15,1			
Granada Turnier 2,5 Doesel L, GL	83-85	GIR	TP.A-070	15,1			
Mondeo 1,6i 16V CLX, Lxi	93-				GIR	TP.A-016	13,5
Mondeo 1,8i 16V CLX, Lxi	93-				GIR	TP.A-016	13,5
Mondeo 1,8i 16V CLX, Lxi (ABS)	93-				GIR	TP.A-016	13,5
Mondeo IV 1,6 TI	03/07-	ATE	TP.A-079	19,0/20,0			
Mondeo IV 1,8 TDCi	03/07-	ATE	TP.A-079	19,0/20,0			
Mondeo IV 2,0	03/07-	ATE	TP.A-079	19,0/20,0			
Mondeo IV 2,0 Flex fuel	03/07-	ATE	TP.A-079	19,0/20,0			

	Годы выпуска авто- мобиля						
		Тип тормозной системы	№ по каталогу	Толщина изделия, мм	Тип тормозной системы	№ по каталогу	Толщина изделия, мм

FORD							
Mondeo IV 2,0 TDCi	03/07-	ATE	TP.A-079	19,0/20,0			
Mondeo IV 2,2 TDCi	03/08-	ATE	TP.A-079	19,0/20,0			
Mondeo IV 2,3	07/07	ATE	TP.A-079	19,0/20,0			
Mondeo IV 2,5	03/07	ATE	TP.A-079	19,0/20,0			
Mondeo IV Estate 1,6 TI	03/07	ATE	TP.A-079	19,0/20,0			
Mondeo IV Estate 1,8 TDCi	03/07	ATE	TP.A-079	19,0/20,0			
Mondeo IV Estate 2,0	03/07-	ATE	TP.A-079	19,0/20,0			
Mondeo IV Estate 2,0 Flex fuel	03/07-	ATE	TP.A-079	19,0/20,0			
Mondeo IV Estate 2,0 TDCi	03/07-	ATE	TP.A-079	19,0/20,0			
Mondeo IV Estate 2,2 TDCi	03/08-	ATE	TP.A-079	19,0/20,0			
Mondeo IV Estate 2,3	07/07-	ATE	TP.A-079	19,0/20,0			
Mondeo IV Estate 2,5	03/07-	ATE	TP.A-079	19,0/20,0			
Mondeo IV Saloon 2,0	03/07-	ATE	TP.A-079	19,0/20,0			
Mondeo IV Saloon 2,0 TDCi	03/07-	ATE	TP.A-079	19,0/20,0			
Mondeo IV Saloon 2,2 TDCi	03/08-	ATE	TP.A-079	19,0/20,0			
Mondeo IV Saloon 2,3	07/07-	ATE	TP.A-079	19,0/20,0			
Mondeo IV Saloon 2,5	03/07-	ATE	TP.A-079	19,0/20,0			
Orion 1,3 CL, Bravo, Ghia	86-90	ATE	TP.A-009	18,0			
Orion 1,3 L, GL	83-85	BEN	TP.A-057	18,6			
Orion 1,3 L, GL (ABS)	85	ATE	TP.A-009	18,0			
Orion 1,4 Cli, Bravo, Ghia	86-90	ATE	TP.A-009	18,0			
Orion 1,4i All Models	9/90	BEN	TP.A-057	18,6			
Orion 1,6 CL, Bravo, Ghia, Gli, Laser	86-90	ATE	TP.A-009	18,0			
Orion 1,6 DL, GL (ABS)	85-	ATE	TP.A-009	18,0			
Orion 1,6 D, CL, Bravo, Ghia	86-90	ATE	TP.A-009	18,0			
Orion 1,6 DL, L, GL	83-85	ATE	TP.A-009	18,0			
Orion 1,6i Ghia Gli	86-90	ATE	TP.A-009	18,0			
Orion 1,6i Ghia Si	83-85	ATE	TP.A-009	18,0			
Orion 1,6i Ghia Si (ABS)	85-	ATE	TP.A-009	18,0			
Orion 1,6i L, GL	85-	ATE	TP.A-009	18,0			
Orion 1,6i L, GL	83-85	ATE	TP.A-009	18,0			
Orion 1,6i All Models	9/90-	BEN	TP.A-057	18,6			
Orion 1,8 D, CL, Bravo, Ghia (ABS)	86-90	ATE	TP.A-009	18,0			
Orion 1,8i 16V All Models	2/92-	BEN	TP.A-057	18,6			
Orion 1,8i Diesel XLD/Turbo Diesel	9/90-	BEN	TP.A-057	18,6			
P 100 1,8 All Models	3/87-93	BEN	TP.A-056	18,6			
P 100 2,0 All Models	3/87-93	BEN	TP.A-056	18,6			
Probe 2,0i 16V	93-	SUM	TP.A-049	15,5 16,5	AKE	TP.A-064	14,0
Probe 2,5i 24V	93-	SUM	TP.A-049	15,5 16,5	AKE	TP.A-064	14,0
Scorpio 1,8 CL, GL (ABS)	85-	ATE	TP.A-022	17,5	GIR	TP.A-016	13,5

	Годы выпуска автомобиля						
		Тип тормозной системы	№ по каталогу	Толщина изделия, мм	Тип тормозной системы	№ по каталогу	Толщина изделия, мм

FORD							
Scorpio 2,3 All Models (ABS)	96-				GIR	TP.A-016	13,5
Scorpio 2,9 All Models (ABS)	94-96				GIR	TP.A-016	13,5
Scorpio 2,0 CL, GL, CLX, GLX, Ghia (ABS)	85-92	ATE	TP.A-022	17,5	GIR	TP.A-016	13,5
Scorpio 2,0i CL, GL, Ghia (ABS)	94-				GIR	TP.A-016	13,5
Scorpio 2,0i CL, GL, Ghia (ABS)	85-92	ATE	TP.A-022	17,5	GIR	TP.A-016	13,5
Scorpio 2,4i GLX, Ghia, Excellence (ABS)	85-89				GIR	TP.A-016	13,5
Scorpio 2,8i 4x4 GL, Ghia (ABS)	85-				GIR	TP.A-016	13,5
Scorpio 2,8i CL, Ghia (ABS)	85-92	ATE	TP.A-022	17,5	GIR	TP.A-016	13,5
Scorpio 2,9i 24V	96-				GIR	TP.A-016	13,5
Scorpio 2,9i 24V Cosworth, Executive (ABS)	92-				GIR	TP.A-016	13,5
Scorpio 2,9i 24V GL, GLX, Ghia (ABS)	85-	ATE	TP.A-022	17,5	GIR	TP.A-016	13,5
Scorpio 2,9i Ghia, 4x4, 24V, Excellence	92-				GIR	TP.A-016	13,5
Scorpio 2,9i GL, Ghia (ABS)	85-92	ATE	TP.A-022	17,5	GIR	TP.A-016	13,5
Scorpio 3,0 V6 4x4 GL, GLX, Ghia (ABS)	85-	ATE	TP.A-022	17,5	GIR	TP.A-016	13,5
Scorpio 3,0 V6 ind. Tumier (ABS)	85-92	ATE	TP.A-022	17,5	GIR	TP.A-016	13,5
Scorpio 2,5 D TD CLX, GLTD, TD GLX (ABS)	85-	ATE	TP.A-022	17,5	GIR	TP.A-016	13,5
Scorpio 2,5 D, CL, GL (ABS)	85-	ATE	TP.A-022	17,5	GIR	TP.A-016	13,5
Scorpio 2,5 D, CLX, GLX, TD (ABS)	92-				GIR	TP.A-016	13,5
Scorpio 2,5 D, CLX, GLX, TD (ABS)	94-				GIR	TP.A-016	13,5
Sierra 1,2 L, Coustom	82-87	GIR	TP.A-013	17,5			
Sierra 1,2 L, LG, Ghia	82-87	GIR	TP.A-013	17,5			
Sierra 1,6 Azur, L, CL, E, GLLX, Ghia	87-	ATE	TP.A-009	18,0			
Sierra 1,6 Azur, L, CL, E, GLLX, Ghia (ABS)	87-	ATE	TP.A-009	18,0			
Sierra 1,6i CL, CLX	89-91	ATE	TP.A-009	18,0			
Sierra 1,6i CL, CLX (ABS)	89-93				GIR	TP.A-016	13,5
Sierra 1,6i CL, CLX	91-93	ATE	TP.A-009	18,0			
Sierra 1,6 L, CL, Lasser E, Ghia	82-87	GIR	TP.A-013	17,5			
Sierra 1,6 Van	5/91	BEN	TP.A-056	18,6			
Sierra 1,8 L, CL, Coupe, LX, L, Lasser Ghia	87-	ATE	TP.A-009	18,0			
Sierra 1,8 L, CL, Coupe, LX, L, Lasser Ghia (ABS)	87-	ATE	TP.A-009	18,0	GIR	TP.A-016	13,5
Sierra 1,8 L, CL, Lasser, Ghia	82-87	ATE	TP.A-009	18,0			
Sierra 1,8 LT, Lasser, TT, CL, Ghia LX (ABS)	87-89				GIR	TP.A-016	13,5
Sierra 1,8 L, CL, Lasser, Ghia	82-87	ATE	TP.A-013	17,5			
Sierra 1,8 Van Diesel	4/90-	ATE	TP.A-056	18,6			
Sierra 2,0 CL, CLX, GL, GLS, GLX, Ghia (ABS)	82-87				GIR	TP.A-016	13,5
Sierra 2,0i All Models (ABS)	82-87				GIR	TP.A-016	13,5
Sierra 2,0i CLX, XR (ABS)	89-93				GIR	TP.A-016	13,5

	Годы выпуска автомобиля						
		Тип тормозной системы	№ по каталогу	Толщина изделия, мм	Тип тормозной системы	№ по каталогу	Толщина изделия, мм

FORD							
Sierra 2,0i GL, Ghia, S, CL	87-	ATE	TP.A-009	18,0			
Sierra 2,0i GL, Ghia, S, CL (ABS)	87-	ATE	TP.A-009	18,0	GIR	TP.A-016	13,5
Sierra 2,0i S, GL, Ghia	82-87	ATE	TP.A-009	18,0			
Sierra 2,0i S, GL, Ghia (ABS)	82-87	ATE	TP.A-009	18,0	GIR	TP.A-016	13,5
Sierra 2,0 L, CL, GL, Ghia	87-	ATE	TP.A-009	18,0			
Sierra 2,0 L, CL, GL, Ghia (ABS)	87-	ATE	TP.A-009	18,0	GIR	TP.A-016	13,5
Sierra 2,0 L, GL, Ghia	82-87	ATE	TP.A-009	18,0			
Sierra 2,0 L, GL, Ghia (ABS)	82-87	ATE	TP.A-009	18,0	GIR	TP.A-016	13,5
Sierra 2,0i S, GL, Ghia	82-87	ATE	TP.A-013	17,5			
Sierra 2,0 L, GL, Ghia	82-87	ATE	TP.A-013	17,5			
Sierra 2,3 GL, GLS, L, Ghia	82-87	ATE	TP.A-009	18,0			
Sierra 2,3 Laser, inc. Turnier	82-87	ATE	TP.A-009	18,0			
Sierra 2,8i ES, Ghia, XR (ABS)	85-				GIR	TP.A-016	13,5
Sierra 2,8i XR 4x4 (ABS)	82-	ATE	TP.A-022	17,5	GIR	TP.A-016	13,5
Sierra 2,8i XR 4x4	85-	GIR	TP.A-013	17,5	GIR	TP.A-016	13,5
Sierra 2,8i XR4i (ABS)	82-				GIR	TP.A-016	13,5
Sierra 2,9i 4x4, XR 4x4 (ABS)	88-	ATE	TP.A-022	17,5	GIR	TP.A-016	13,5
Sierra 1,8 D Turbo (ABS)	88-90				GIR	TP.A-016	13,5
Sierra 1,8 D Turbo Azu (ABS)	88-90				GIR	TP.A-016	13,5
Sierra 2,3 DL, GL	82-87	ATE	TP.A-009	18,0			
Sierra 2,3 DL, GL Laser inc. Turnier	82-87	ATE	TP.A-009	18,0			
Sierra 2,3 DL, GL Laser inc. Turnier	88-90				GIR	TP.A-016	13,5
Sierra 2,3 D Laser L, GL, CL	87	ATE	TP.A-009	18,0			
Sierra Combi 1,6 EM, Laser	81-87	GIR	TP.A-013	17,5			
Sierra Combi 1,8 CL, GL, GLX, LT, Laser (ABS)	88-89				GIR	TP.A-016	13,5
Sierra Combi 1,8 D Turbo, CL, CLX	90-91	ATE	TP.A-009	18,0			
Sierra Combi 1,8 D Turbo, CL, CLX (ABS)	92-93				GIR	TP.A-016	13,5
Sierra Combi 2,0 CL, GL, Ghia	84-87	ATE	TP.A-009	18,0			
Sierra Combi 2,3 D Turbo, CL, CLX	90-91	ATE	TP.A-009	18,0			
Sierra Combi 1,8 D Turbo, CL, CLX (ABS)	92-93				GIR	TP.A-016	13,5
Sierra 2,0i 16V RS Cosworth 4x4 (ABS)	90-93				GIR	TP.A-016	13,5
Sierra 2,0i 16V Turbo Cosworth 4x4 (ABS)	85-93				GIR	TP.A-016	13,5
Sierra 2,0i Cosworth RS	82-	GIR	TP.A-013	17,5	GIR	TP.A-016	13,5
Sierra 2,0i RS Cosworth	81-86	ATE	TP.A-009	18,0			
Sierra 2,0i RS Cosworth 4x4 (ABS)	88-90				GIR	TP.A-016	13,5
Sierra 2,0i RS Cosworth 4x4 (ABS)	92-93				GIR	TP.A-016	13,5
Sierra Turnier 1,8	82-87	GIR	TP.A-013	17,5			
Sierra Turnier 1,8	82-87	ATE	TP.A-009	18,0			
Sierra Turnier 2,0	82-87	ATE	TP.A-009	18,0			
Sierra Turnier 2,0	82-87	GIR	TP.A-013	17,5			
Sierra Turnier 2,3	82-87	ATE	TP.A-009	18,0			

	Годы выпуска авто- мобиля						
		Тип тормозной системы	№ по каталогу	Толщина изделия, мм	Тип тормозной системы	№ по каталогу	Толщина изделия, мм

FORD								
Sierra Turnier 2,8i Ghia 4x4 (ABS)	82-					GIR	TP.A-016	13,5
Sierra Turnier 2,9i V6Ghia 4x4 (ABS)	82-					GIR	TP.A-016	13,5
Sierra Turnier 3,0i 4x4 (ABS)	82-					GIR	TP.A-016	13,5
S-Max 1,8 TDCi	05/06-	ATE	TP.A-079	19,0/20,0				
S-Max 2,0	05/06-	ATE	TP.A-079	19,0/20,0				
S-Max 2,0 Flex fuel	05/06-	ATE	TP.A-079	19,0/20,0				
S-Max 2,0 TDCi	05/06-	ATE	TP.A-079	19,0/20,0				
S-Max 2,2 TDCi	03/08-	ATE	TP.A-079	19,0/20,0				
S-Max 2,3	07/07-	ATE	TP.A-079	19,0/20,0				
S-Max 2,5 ST	05/06-	ATE	TP.A-079	19,0/20,0				
Taurus All Models	-73	ATE	TP.A-001	15,0				
Taurus 1,3 L	76-82	GIR	TP.A-070	15,1				
Taurus 1,6 L, GL, Ghia	76-82	GIR	TP.A-070	15,1				
Taurus 2,0 L, LS, GL, GLS, Ghia	76-82	GIR	TP.A-070	15,1				
Taurus 2,3 LS, GLS, Ghia	76-82	GIR	TP.A-070	15,1				
Transit 80 2,0 Bus (ABS)	91-	BDX	TP.A-036	18,7				
Transit 80 2,5 All Models (ABS)	91-	BDX	TP.A-036	18,7				
Transit 80 Combi 2,0 (ABS)	91-	BDX	TP.A-036	18,7				
Transit 80 2,5 Diesel	85-3/91	BDX	TP.A-056	18,6				
Transit 100 1,6	85-88	BDX	TP.A-056	18,6				
Transit 100 2,0 All Models	9/85-91	BDX	TP.A-056	18,6				
Transit 100 2,0 L, S, Topline Euroline (ABS)	91-	BDX	TP.A-036	18,7				
Transit 100 2,5 Diesel	9/85-91	BDX	TP.A-056	18,6				
Transit 100 2,5 DL,S,Topline Euroline (ABS)	91-	BDX	TP.A-036	18,7				
Transit 120 2,5 Diesel	85-6/91	BDX	TP.A-056	18,6				
Transit FT 100 (MKII) (72E2A) 1,5;1,6;2,0	70-78	AP	TP.A-043	18,0				
Transit FT 100 (MKII) (VLS/VVS) 1,6;2,0\$2,3	78-86	AP	TP.A-043	18,0				
Transit FT 100L (MKII) (VUL) 2,0;2,4 Diesel; 2,5 Diesel	76-86	AP	TP.A-043	18,0				
Transit FT 120 (MKII) (VLS/VDS/VVS) 2,0;4,4 Diesel	78-85	AP	TP.A-043	18,0				
Transit FT 130 (MKII) 2,0;2,5 Diesel (2835 кг)	70-86	AP	TP.A-043	18,0				
Transit FT 130 (MKII) (TEL) 2,0;2,0 Cfi; 2,5 Diesel; 2,5 Turbodiesel	86-91	AP	TP.A-043	18,0				
Transit FT 150 (MKII) 2,0	72-78	AP	TP.A-043	18,0				
Transit FT 160 (MKII) 2,0/2,4 Diesel/ 2,5 Diesel	78-91	AP	TP.A-043	18,0				
Transit FT 175 (MKII) 2,0/2,4 Diesel	70-78	AP	TP.A-043	18,0				
Transit FT 190 (MKII) 2,0/2,4 Diesel/2,5 Diesel	76-86	AP	TP.A-043	18,0				
Transit FT 190 (MKII) 2,0/2,0 Cfi/2,5 Di/2,5 Di Turbo	86-	AP	TP.A-043	18,0				
Transit 150 (MKIII) 2,5 DL/S	91-	BDX	TP.A-044	18,7				

	Годы выпуска авто- мобиля						
		Тип тормозной системы	№ по каталогу	Толщина изделия, мм	Тип тормозной системы	№ по каталогу	Толщина изделия, мм

FORD							
Transit 150 (MKIII) 2,9i	91-	BDX	TP.A-044	18,7			
Transit 190 (MKIII)	91-	BDX	TP.A-044	18,7			
Transit 190 (MKIII) 2,5 D Turbo	91-	BDX	TP.A-044	18,7			
Transit Box 2,2 TDCi 330, 350, Ø280,0 mm	07/06-	BO	TP.A-089	19,0			
Transit Box 2,2 TDCi 330, 350, Ø300,0 mm	07/06-	BO	TP.A-089	19,0			
Transit Box 2,2 TDCi Ø280,0 mm	07/06-	BO	TP.A-089	19,0			
Transit Box 2,2 TDCi Ø300,0 mm	07/06-	BO	TP.A-089	19,0			
Transit Box 2,3 16V Ø280,0 mm	07/06-	BO	TP.A-089	19,0			
Transit Box 2,3 16V Ø300,0 mm	07/06-	BO	TP.A-089	19,0			
Transit Box 2,4 TDCi	07/06-	BO	TP.A-089	19,0			
Transit Box 3,2 TDCi 350	09/07-	BO	TP.A-089	19,0			
Transit Box (FA_) 2,3	03/01- 03/06	BO	TP.A-085	18,4			
Transit Box (FA_) 2,3 300	03/01- 03/06	BO	TP.A-085	18,4			
Transit Box (FA_) 2,3 350	03/01- 03/06	BO	TP.A-085	18,4			
Transit Box (FA_) 2,3 16V	03/01- 03/06	BO	TP.A-085	18,4			
Transit Box (FA_) 2,4 DI	04/01- 05/06	BO	TP.A-085	18,4			
Transit Box (FA_) 2,4 DI (RWD)	01/00- 05/06	BO	TP.A-085	18,4			
Transit Box (FA_) 2,4 TD	01/00- 05/06	BO	TP.A-085	18,4			
Transit Box (FA_) 2,4 TD, 330	08/00- 08/03	BO	TP.A-085	18,4			
Transit Box (FA_) 2,4 TDCi	08/00- 08/03	BO	TP.A-085	18,4			
Transit Box (FA_) 2,4 TDdi	03/04- 05/06	BO	TP.A-085	18,4			
Transit Box (FA_) 2,4 TDE	08/00- 08/03	BO	TP.A-085	18,4			
Transit Box (FA_) 2,4 TDE, -08/03, 330	07/01- 05/06	BO	TP.A-085	18,4			
Transit Box (FA_) 2,4 TDE, 08/03, 350	07/01- 05/06	BO	TP.A-085	18,4			
Transit Box (FA_) 2,4 TDE, 300	07/01- 05/06	BO	TP.A-085	18,4			
Transit Bus 2,2 TDCi 300, 350, Ø280,0 mm	07/06-	BO	TP.A-089	19,0			
Transit Bus 2,2 TDCi 300, 350, Ø300,0 mm	07/06-	BO	TP.A-089	19,0			
Transit Bus 2,2 TDCi Ø280,0 mm	07/06-	BO	TP.A-089	19,0			
Transit Bus 2,2 TDCi Ø300,0 mm	07/06-	BO	TP.A-089	19,0			
Transit Bus 2,4 TDCi	07/06-	BO	TP.A-089	19,0			
Transit Bus 3,2 TDCi	02/08-	BO	TP.A-089	19,0			
Transit Bus (FD_, FB_, FS_, FZ_, FC_) 2,3 16V [RWD], 330	08/00- 05/06	BO	TP.A-085	18,4			

	Годы выпуска авто- мобиля						
		Тип тормозной системы	№ по каталогу	Толщина изделия, мм	Тип тормозной системы	№ по каталогу	Толщина изделия, мм

FORD							
Transit Bus (FD_, FB_, FS_, FZ_, FC_) 2,3 16V [RWD], 350	08/00-05/06	BO	TP.A-085	18,4			
Transit Bus (FD_, FB_, FS_, FZ_, FC_) 2,4 DI, -09/01, 330	01/00-05/06	BO	TP.A-085	18,4			
Transit Bus (FD_, FB_, FS_, FZ_, FC_) 2,4 DI, -10/01, 300	01/00-05/06	BO	TP.A-085	18,4			
Transit Bus (FD_, FB_, FS_, FZ_, FC_) 2,4 DI, 350	01/00-05/06	BO	TP.A-085	18,4			
Transit Bus (FD_, FB_, FS_, FZ_, FC_) 2,4 DL [RWD], -08/03, 330	01/00-05/06	BO	TP.A-085	18,4			
Transit Bus (FD_, FB_, FS_, FZ_, FC_) 2,4 DL [RWD], 330, 350	01/00-05/06	BO	TP.A-085	18,4			
Transit Bus (FD_, FB_, FS_, FZ_, FC_) 2,4 DL [RWD], 350	01/00-05/06	BO	TP.A-085	18,4			
Transit Bus (FD_, FB_, FS_, FZ_, FC_) 2,4 TD	08/00-08/03	BO	TP.A-085	18,4			
Transit Bus (FD_, FB_, FS_, FZ_, FC_) 2,4 TDCi	03/04-05/06	BO	TP.A-085	18,4			
Transit Bus (FD_, FB_, FS_, FZ_, FC_) 2,4 TDdi	08/00-03/06	BO	TP.A-085	18,4			
Transit Bus (FD_, FB_, FS_, FZ_, FC_) 2,4 TDE	07/01-05/06	BO	TP.A-085	18,4			
Transit Bus (FD_, FB_, FS_, FZ_, FC_) 2,4 TDE, -08/03, 330	07/01-05/06	BO	TP.A-085	18,4			
Transit Bus (FD_, FB_, FS_, FZ_, FC_) 2,4 TDE, -08/03, 350	07/01-05/06	BO	TP.A-085	18,4			
Transit Bus (FD_, FB_, FS_, FZ_, FC_) 2,4 TDE, 300	07/01-05/06	BO	TP.A-085	18,4			
Transit Flatbed/ Shassis (FM_, FN_) 2,3, 350	03/01-03/06	BO	TP.A-085	18,4			
Transit Flatbed/ Shassis (FM_, FN_) 2,3 16V, 330	04/01-05/06	BO	TP.A-085	18,4			
Transit Flatbed/ Shassis (FM_, FN_) 2,3 16V, 350	04/01-05/06	BO	TP.A-085	18,4			
Transit Flatbed/ Shassis (FM_, FN_) 2,4 DI, -08/03, 425	01/00-05/06	BO	TP.A-085	18,4			
Transit Flatbed/ Shassis (FM_, FN_) 2,4 DI, 330	01/00-05/06	BO	TP.A-085	18,4			
Transit Flatbed/ Shassis (FM_, FN_) 2,4 DI, 350	01/00-05/06	BO	TP.A-085	18,4			
Transit Flatbed/ Shassis (FM_, FN_) 2,4 TDCi	03/04-05/06	BO	TP.A-085	18,4			
Transit Flatbed/ Shassis (FM_, FN_) 2,4 TDdi	08/00-05/06	BO	TP.A-085	18,4			
Transit Flatbed/ Shassis (FM_, FN_) 2,4 TDE	07/01-05/06	BO	TP.A-085	18,4			
Transit Flatbed/ Shassis (FM_, FN_) 2,4 TDE, -08/03, 330	07/01-05/06	BO	TP.A-085	18,4			
Transit Flatbed/ Shassis (FM_, FN_) 2,4 TDE, -08/03, 350	07/01-05/06	BO	TP.A-085	18,4			
Transit Flatbed/ Shassis (FM_, FN_) 2,4 TDE, -08/03, 410	07/01-05/06	BO	TP.A-085	18,4			

	Годы выпуска автомобиля						
		Тип тормозной системы	№ по каталогу	Толщина изделия, мм	Тип тормозной системы	№ по каталогу	Толщина изделия, мм

FORD							
Transit Flatbed/ Shassis (FM_, FN_) 2,4 TDE, -08/03, 425	07/01-05/06	BO	TP.A-085	18,4			
Transit Flatbed/ Shassis 2,2 TDCi, 350, Ø280,0 mm	07/06	BO	TP.A-089	19,0			
Transit Flatbed/ Shassis 2,2 TDCi, 350, Ø300,0 mm	07/06	BO	TP.A-089	19,0			
Transit Flatbed/ Shassis 2,2 TDCi, Ø280,0 mm	07/06	BO	TP.A-089	19,0			
Transit Flatbed/ Shassis 2,2 TDCi, Ø300,0 mm	07/06	BO	TP.A-089	19,0			
Transit Flatbed/ Shassis 2,3 16V, Ø280,0 mm	07/06	BO	TP.A-089	19,0			
Transit Flatbed/ Shassis 2,3 16V, Ø300,0 mm	07/06	BO	TP.A-089	19,0			
Transit Flatbed/ Shassis 2,4 TDCi	07/06-	BO	TP.A-089	19,0			
Transit Flatbed/ Shassis 3,2 TDCi, 430	09/07-	BO	TP.A-089	19,0			
Transit Flatbed/ Shassis 3,2 TDCi, 350	09/07-	BO	TP.A-089	19,0			
Transit Flatbed/ Shassis 3,2 TDCi, 460	09/07-	BO	TP.A-089	19,0			
Transit Flatbed/ Shassis 3,2 TDCi	07/06-	BO	TP.A-089	19,0			
FSO							
Cargo 1,5 All Models	92-	GIR	TP.A-012	17,0			
Cargo 1,9 All Models	92-	GIR	TP.A-012	17,0			
Caro 1,5 All Models	92-95	GIR	TP.A-012	17,0			
Caro 1,6 All Models	94-	GIR	TP.A-012	17,0			
Caro 1,9 All Models	92-	GIR	TP.A-012	17,0			
Prima 1,6 All Models	94-	GIR	TP.A-012	17,0			
Prima 1,9 All Models	94-	GIR	TP.A-012	17,0			
Sotto 1,6 All Models	94-	GIR	TP.A-012	17,0			
Sotto 1,9 All Models	94-	GIR	TP.A-012	17,0			
HONDA							
Accord 1,6 EX (AC/AD)	83-5/85	AKE	TP.A-059	14,8			
Accord 1,8 (AC/AD)	83-6/85	AKE	TP.A-059	14,8			
Civic IV Hatchback (MA, MB) 1,4i, ABC (+)	09/94-01/97	TRW	TP.A-074	18,0			
Civic IV Hatchback (MA, MB) 1,5i, Vtec-E, 11/95-, ABC (+)	09/94-01/97	TRW	TP.A-074	18,0			

	Годы выпуска авто- мобиля						
		Тип тормозной системы	№ по каталогу	Толщина изделия, мм	Тип тормозной системы	№ по каталогу	Толщина изделия, мм

HONDA							
Civic IV Hatchback (MA, MB) 1,6i, 11/95-, ABC (+)	09/94- 01/97	TRW	TP.A-074	18,0			
Civic IV Hatchback (MA, MB) 1,6i, Vtec, 11/95-, ABC (+)	09/94- 01/97	TRW	TP.A-074	18,0			
Civic V (EJ9, EK 3/4) 1,4 ABS(+)	11/95- 10/98	TRW	TP.A-074	18,0			
Civic V Estate 1,4 16V	04/98- 02/01	TRW	TP.A-074	18,0			
Civic V Estate 1,5 16V	04/98- 02/01	TRW	TP.A-074	18,0			
Civic V Estate 1,6 16V	04/98- 02/01	TRW	TP.A-074	18,0			
Civic V Estate 2,0 iD	04/98- 02/01	TRW	TP.A-074	18,0			
Civic V Hatchback (EJ9, EK 1/3/4) 1,4i, -10/98, ABS(+)	11/95- 02/01	TRW	TP.A-074	18,0			
Civic V Hatchback (EJ9, EK 1/3/4) 1,4iS, -10/98, ABS(+)	11/95- 02/01	TRW	TP.A-074	18,0			
Civic V Hatchback (EJ9, EK 1/3/4) 1,5	11/95- 02/01	TRW	TP.A-074	18,0			
Civic V Hatchback (EJ9, EK 1/3/4) 1,6	10/95- 10/00	TRW	TP.A-074	18,0			
Civic V Hatchback (EJ9, EK 1/3/4) 1,6 ABS (+)	10/95- 10/00	TRW	TP.A-074	18,0			
Civic V Hatchback (EJ9, EK 1/3/4) 2,0 TDiC	11/98- 10/00	TRW	TP.A-074	18,0			
Civic V Hatchback (MB) 1,4 16V, -10/98, ABS(+), Ø240,0 mm	01/97- 02/01	TRW	TP.A-074	18,0			
Civic V Hatchback (MB) 1,4 16V, -10/98, ABS(+), Ø259,6 mm	01/97- 02/01	TRW	TP.A-074	18,0			
Civic V Hatchback (MB) 1,4 16V, -10/98, ABS(+), Ø262,0 mm	01/97- 02/01	TRW	TP.A-074	18,0			
Civic V Hatchback (MB) 1,4 16V, ABS(+), Ø259,6 mm	01/97- 02/01	TRW	TP.A-074	18,0			
Civic V Hatchback (MB) 1,4 16V, ABS(+), Ø262,0 mm	01/97- 02/01	TRW	TP.A-074	18,0			
Civic V Hatchback (MB) 1,5	01/97- 02/01	TRW	TP.A-074	18,0			
Civic V Hatchback (MB) 1,6	11/98- 10/00	TRW	TP.A-074	18,0			
Civic V Hatchback (MB) 1,6 16V, -10/00, ABS(+)	01/97- 02/01	TRW	TP.A-074	18,0			
Civic V Hatchback (MB) 2,0 iTD, -10/00	01/97- 02/01	TRW	TP.A-074	18,0			
Civic V Hatchback (MB) 2,0 TDiC	11/98- 10/00	TRW	TP.A-074	18,0			
Concerto (HW) 1,4	08/89- 10/92	TRW	TP.A-074	18,0			

	Годы выпуска автомобиля						
		Тип тормозной системы	№ по каталогу	Толщина изделия, мм	Тип тормозной системы	№ по каталогу	Толщина изделия, мм

HONDA							
Concerto (HW) 1,5i 16V ABS(+)	08/89-10/92	TRW	TP.A-074	17,5			
Concerto (HW) 1,6	10/89-10/92	TRW	TP.A-074	17,5			
Concerto (HW) 1,6 16V	08/89-03/95	TRW	TP.A-074	17,5			
Concerto (HW) 1,6 16V i	08/89-03/95	TRW	TP.A-074	17,5			
Concerto (HW) 1,8 TD, ABS(+)	08/94-10/96	TRW	TP.A-074	17,5			
Concerto Saloon (HWW) 1,4	08/89-10/92	TRW	TP.A-074	17,5			
Concerto Saloon (HWW) 1,5 i16V, ABS(+)	08/89-05/95	TRW	TP.A-074	17,5			
Concerto Saloon (HWW) 1,6	10/89-10/92	TRW	TP.A-074	17,5			
Concerto Saloon (HWW) 1,6 16V	08/89-03/95	TRW	TP.A-074	17,5			
Concerto Saloon (HWW) 1,6 i 16V	08/89-03/95	TRW	TP.A-074	17,5			
Ledend (HS/KA) 2,5i V6 Cat	87-89	GIR	TP.A-026	17,5			
Ledend (HS/KA) 2,7i V6	90-	GIR	TP.A-026	17,5			
HYUNDAI							
Accent 1,3i GLS/L/LS (ABS)	9/94-	AKE	TP.A-059	14,8			
Accent 1,5i GLS/L/LS (ABS)	9/94-	AKE	TP.A-059	14,8			
Alantro 1,5i all models	90-	AKE	TP.A-059	14,8			
Alantro 1,6i all models	90-	SUM	TP.A-060	17,0			
Alantro 1,8i all models	95-	SUM	TP.A-060	17,0			
Excel 1,3i all models	89-	AKE	TP.A-059	14,8			
Excel 1,5 all models	89-	AKE	TP.A-059	14,8			
Excel 1,5i all models	89-6/90	AKE	TP.A-059	14,8			
Grace Bus 2,5 D	07/93-06/94	TRW	TP.A-096	18,0			
Grace Bus 2,5 TD	06/98-10/01	TRW	TP.A-096	18,0			
Grace Bus 2,6 D	10/99-10/04	TRW	TP.A-096	18,0			
H-1 Bus (KMF) 2,5 D -05/98, Ø253,0 mm	10/97-	TRW	TP.A-096	18,0			
H-1 Bus (KMF) 2,5 D -05/98, Ø254,0 mm	10/97-	TRW	TP.A-096	18,0			
H 100 Box 2,4	10/97-	TRW	TP.A-096	18,0			
H 100 Box 2,5 D	07/93-03/00	TRW	TP.A-096	18,0			

	Годы выпуска автомобиля						
		Тип тормозной системы	№ по каталогу	Толщина изделия, мм	Тип тормозной системы	№ по каталогу	Толщина изделия, мм

HYUNDAI							
H 100 Box 2,6 D	10/99-	TRW	TP.A-096	18,0			
H 100 Bus (P) 2,4	07/93-03/00	TRW	TP.A-096	18,0			
H 100 Bus (P) 2,5 D	07/93-03/00	TRW	TP.A-096	18,0			
H 100 Bus (P) 2,5 TD 07/94-	07/93-03/00	TRW	TP.A-096	18,0			
H 100 Bus (P) 2,6 D	10/99-	TRW	TP.A-096	18,0			
H 100 Flatbed/Chassis 2,4	05/96-12/97	TRW	TP.A-096	18,0			
H 100 Flatbed/Chassis 2,5 D	07/93-12/97	TRW	TP.A-096	18,0			
H 100 Pickup 2,5 D	05/96-10/01	TRW	TP.A-096	18,0			
Lantra 1,5i all models	1/91-	AKE	TP.A-059	14,8			
Lantra 1,6i all models	1/91-	SUM	TP.A-060	17,0			
Lantra 1,8i all models	9/92-	SUM	TP.A-060	17,0			
Pony 1,3 all models	89-6/90	AKE	TP.A-059	14,8			
Pony 1,3i all models	7/90-	AKE	TP.A-059	14,8			
Pony 1,3 XP all models	89-6/90	AKE	TP.A-059	14,8			
Pony 1,3i XP all models	7/90-92	AKE	TP.A-059	14,8			
Pony 1,5 all models	89-6/90	AKE	TP.A-059	14,8			
Pony 1,5i all models	7/90-	AKE	TP.A-059	14,8			
Pony 1,5 XP all models	89-6/90	AKE	TP.A-059	14,8			
Pony 1,5i XP all models	7/90-	AKE	TP.A-059	14,8			
Porter Box 2,5 CRDi Ø253,0 mm	02/03-	TRW	TP.A-096	18,0			
Porter Box 2,5 CRDi Ø254,0 mm	02/03-	TRW	TP.A-096	18,0			
Porter Box 2,5 TD	07/94-04/04	TRW	TP.A-096	18,0			
Porter Box 2,6 TD	07/94-04/04	TRW	TP.A-096	18,0			
Porter Bus 2,5 CRDi	02/03-04/04	TRW	TP.A-096	18,0			
Porter Bus 2,5 TD	07/94-04/04	TRW	TP.A-096	18,0			
Porter Pickup 2,5 CRDi	02/03-04/04	TRW	TP.A-096	18,0			
Porter Pickup 2,5 TD	07/94-04/04	TRW	TP.A-096	18,0			

	Годы выпуска автомобиля						
		Тип тормозной системы	№ по каталогу	Толщина изделия, мм	Тип тормозной системы	№ по каталогу	Толщина изделия, мм

HYUNDAI							
Porter Pickup 2,6 TD	07/94-04/04	TRW	TP.A-096	18,0			
S-Cuope 1,5i all models	90-9/91	AKE	TP.A-059	14,8			
Sonata 1,8i GL/GLS/GLX	90-95	SUM	TP.A-060	17,0			
Sonata 2,0i CD/CD (ABS)	92-8/95	SUM	TP.A-060	17,0			
Sonata 2,0i GLS CDS/GLS CDS (ABS)	92-6/96	SUM	TP.A-060	17,0			
Sonata 2,0i Speciale 16S	92-8/95	SUM	TP.A-060	17,0			
Sonata 2,4i GLS/ 16V	88-96	SUM	TP.A-060	17,0			
Sonata 3,0i DLX/GLX/SDXL Automatic/ V6 CD/LD (ABS)/GLS/Top (ABS)	9/89-95	SUM	TP.A-060	17,0			
Somca 2,0i GLS	93-95	SUM	TP.A-060	17,0			
Stellar 1,4 L, LX	84-86	LUC	TP.A-070	15,1			
Stellar 1,6 GLS/GL (Mc Pherson)	86-2/90	AKE	TP.A-059	14,8			
Stellar 1,6 SL, SV	84-89	LUC	TP.A-070	15,1			
Stellar 1,6 LX, SL	84-86	LUC	TP.A-070	15,1			
Stellar 2,0 GLS (Mc Pherson)	86-2/90	AKE	TP.A-059	14,8			
IVECO							
Ekus 75.28.32.35.40.46.50.56	87-	ATE	TP.A-006	18,5			
Ekus 100.28.32.35.40.46.50.56	87-	ATE	TP.A-006	18,5			
Cacciamali Thesi 59F12 chassis Iveco 15-04		ATE	TP.A-028	20,0			
Grinta OM 59.12	89-	ATE	TP.A-028	20,0			
Daily, Turbo Daily 40.10	96-		TP.A-027	20,0			
Daily 49.12 Turbo	97-		TP.A-027	20,0			
IVECO-FIAT							
40, 10W, WV, WS, Turbo	89-	PER	TP.A-034	18,0			
45, 10 V Turbo	86-	PER	TP.A-034	18,0			
45, 10 Turbo	86-	PER	TP.A-034	18,0			
49, 10 V Turbo	86-	PER	TP.A-034	18,0			
49, 10 Turbo	86-	PER	TP.A-034	18,0			
Daily 40 2,0 40.8	86-	PER	TP.A-034	18,0			
Daily 40 2,4 D 40.12	84-86	PER	TP.A-034	18,0			
Daily 40 2,5 D 40.12	86-	PER	TP.A-034	18,0			
Daily 40 2,5 D 40.8	78-83	PER	TP.A-034	18,0			
Daily 45 2,4 All Models	87-89	PER	TP.A-034	18,0			
Daily 45 2,5 All Models	90-	PER	TP.A-034	18,0			

	Годы выпуска автомобиля						
		Тип тормозной системы	№ по каталогу	Толщина изделия, мм	Тип тормозной системы	№ по каталогу	Толщина изделия, мм

IVECO-FIAT							
Grinta OM 45.10\$ 49.10	89-	PER	TP.A-034	18,0			
JAGUAR							
Sovereign 2,9	1/90-93	ATE	TP.A-061	17,5			
Sovereign 3,2	1/90-	ATE	TP.A-061	17,5			
Sovereign 3,6	1/90-93	ATE	TP.A-061	17,5			
Sovereign 4,0	1/90-94	ATE	TP.A-061	17,5			
Xj 6 2,9	90-93	ATE	TP.A-061	17,5			
Xj 6 3,2	90-	ATE	TP.A-061	17,5			
Xj 6 3,6	90-93	ATE	TP.A-061	17,5			
Xj 6 4,0	91-94	ATE	TP.A-061	17,5			
Xj 6 4,0 S Berlin 24V	94-	ATE	TP.A-061	17,5			
Xj 12 6,0 12V	90-94	ATE	TP.A-061	17,5			
Xj 220 3,5 C-Type V6 24V	6/90-	ATE	TP.A-061	17,5			
Xj R-S 6,0 V12	8/90-	ATE	TP.A-061	17,5			
Xj R-S 6,0 V12 Sedan	91-	ATE	TP.A-061	17,5			
XjS 4,0 Coupe	91-94	ATE	TP.A-061	17,5			
XjS 6,0 V12	93-94	ATE	TP.A-061	17,5			
Xj - SC 4,0	92-95	ATE	TP.A-061	17,5			
Xj - SC 5,3 V12	91-93	ATE	TP.A-061	17,5			
Xj - SC 6,0 V12	93-95	ATE	TP.A-061	17,5			
XK8 4,0 V8	96-	ATE	TP.A-061	17,5			
XK8 Convertible (QDV) 4,2 R4,2, 03/06-, Ch.→B00378	08/02-	ATE	TP.A-079	19,0/20,0			
XK Convertible 3,6 -12/08-, Ch.→B00378	10/07-	ATE	TP.A-079	19,0/20,0			
XK Convertible 4,2 XK8	03/06-	ATE	TP.A-079	19,0/20,0			
XK Convertible 4,2 XKR Ch.→B00378	03/06-	ATE	TP.A-079	19,0/20,0			
XK Coupe 3,5XK	07/07-	ATE	TP.A-079	19,0/20,0			
XK Coupe 4,2 XK8	03/06-	ATE	TP.A-079	19,0/20,0			
XK Coupe 4,2 XKR	03/06-	ATE	TP.A-079	19,0/20,0			
XK Coupe 4,2 XKR Ch.→B00378	03/06-	ATE	TP.A-079	19,0/20,0			
KIA							
Sephia 1,6i	95-	AKE	TP.A-009	18,0			

	Годы выпуска автомобиля						
		Тип тормозной системы	№ по каталогу	Толщина изделия, мм	Тип тормозной системы	№ по каталогу	Толщина изделия, мм

LANCIA							
Dedra 1,6i E (ABS)	89-	GIR	TP.A-012	17,0			
Dedra 1,8i E (ABS)	89-	GIR	TP.A-012	17,0			
Dedra 2,0i E (ABS)	89-	GIR	TP.A-012	17,0			
Dedra 2,0i Turbo Integrale	89-	GIR	TP.A-012	17,0			
Thema 1,6	84-88				GIR	TP.A-007	16,4
Thema 1,6	88-				GIR	TP.A-007	16,4
Thema 2,0i iE 16 V (ABS)	90-				GIR	TP.A-007	16,4
Thema 2,0i iE 16 V Turbo (ABS)	90-				GIR	TP.A-007	16,4
Thema 2,0i Turbo iE (ABS)	87-				GIR	TP.A-007	16,4
Thema 2,0i Turbo iE (ABS)	89-				GIR	TP.A-007	16,4
Thema 2,0i E (ABS)	84-88				GIR	TP.A-007	16,4
Thema 2,0i E (ABS)	88-				GIR	TP.A-007	16,4
Thema 2,0i E 16V, Turbo (ABS)	84-88						
Thema 2,0i E 16V, Turbo (ABS)	88-				GIR	TP.A-007	16,4
Thema 2,0i E Turbo (ABS)	84-						
Thema 2,0 Turbo 16V (ABS)	84-88				GIR	TP.A-007	16,4
Thema 2,0 Turbo 16V (ABS)	88-				GIR	TP.A-007	16,4
Thema 2,8i VG (ABS)	84-				GIR	TP.A-007	16,4
Thema 3,0i E V8 32V (ABS)	87-				GIR	TP.A-007	16,4
Thema 3,0 V8 32V (ABS)	90-				GIR	TP.A-007	16,4
Thema 2,4 D Turbo DS (ABS)	84-90				GIR	TP.A-007	16,4
Thema 2,5 D Turbo DS (ABS)	84-						
Thema 2,5 D Turbo DS (ABS)	90-				GIR	TP.A-007	16,4
Thema 2,8i Turbo DS (ABS)	84-88						
Thema 2,8i Turbo DS (ABS)	88-						
Thema 3,0 Restyling TD 16 V (ABS)	90-						
LAND ROVER							
Freelander 2 (FA_) 2,2 TD4	10/06	ATE	TP.A-079	19,0/20,0			
Freelander 2 (FA_) 2,2 TD4 4x4	10/06	ATE	TP.A-079	19,0/20,0			
Freelander 2 (FA_) 3,2 i6 HSE 4x4	10/06	ATE	TP.A-079	19,0/20,0			
Freelander (LN) 1,8 16V	11/00-	ATE	TP.A-091	18,2			
Freelander (LN) 2,0 Td4	11/00-	ATE	TP.A-091	18,2			
Rang Rover III (LM) 3,0 TD6, -09/04	03/02	ATE	TP.A-091	18,2			

	Годы выпуска автомобиля						
		Тип тормозной системы	№ по каталогу	Толщина изделия, мм	Тип тормозной системы	№ по каталогу	Толщина изделия, мм

LOTUS							
ELISE 1,8 16v	08/95-11/00	TRW	TP.A-074	17,5			
MAZDA							
121 1,1i LX	90-10/93	SUM	TP.A-058	15,0			
121 1,3i GLX/Cabrio	90-95	SUM	TP.A-058	15,0			
323 1,1 LX/L	87-8/89	SUM	TP.A-058	15,0			
323 1,3i	89-	SUM	TP.A-058	15,0			
323 1,3 Sport	87-8/89	SUM	TP.A-058	15,0			
323 1,6i HB LX/GLX Automatic/Sedan LX	6/89-	SUM	TP.A-058	15,0			
323 F 1,6i Coupe LX/GLX/Automatic	6/89-	SUM	TP.A-058	15,0			
323 1,6i Wagon LX/GLX Automatic (ABS)	6/91-	SUM	TP.A-058	15,0			
323 1,7 HB Diesel LX/GLX/Automatic	9/89-	SUM	TP.A-058	15,0			
323 1,7 Sedan DLX/GLX Automatic	6/89-	SUM	TP.A-058	15,0			
323 1,7 Wagon DL/GLX Automatic (ABS)	6/91-	SUM	TP.A-058	15,0			
323 1,8i HB GT 16V	9/89-	SUM	TP.A-058	15,0			
323 1,8i HB Sport (4 WD)	9/89-	SUM	TP.A-058	15,0			
323 F 1,8i 16V Coupe DOH C GT	9/89-	SUM	TP.A-058	15,0			
626 1,8 DX, GLX, LX, Finish	87-	AKB	TP.A-040	15,0			
626 1,8i 16V LX/GLX	2/92-	SUM	TP.A-049	16,5 15,5	SUM	TP.A-064	14,0
626 2,0 12V GLX (ABS)	87-	AKB	TP.A-040	15,0			
626 2,0i GLX	87-	AKB	TP.A-040	15,0			
626 2,0i 16V GLE/GLX/LX	2/92-	SUM	TP.A-049	16,5 15,5	SUM	TP.A-064	14,0
626 2,0i 16V GLE/GLX/LX (ABS)	2/92-	SUM	TP.A-049	16,5 15,5			
626 2,0 LX, GLX	87-	AKB	TP.A-040	15,0			
626 2,2i 12V GLX (ABS)	87-	AKB	TP.A-040	15,0			
626 2,2i LX (ABS)	87-89	AKB	TP.A-040	15,0			
626 2,0 DLX, GLX	87-	AKB	TP.A-040	15,0			
626 2,5 V6; 24V xerxes	92-	SUM	TP.A-049	16,5 15,5	SUM	TP.A-064	14,0
626 2,0 Diesel Complex LX/GLX	93-	AKB	TP.A-049	16,5 15,5	SUM	TP.A-064	14,0
626 Combi 2,0i LX, GLX	88-	AKB	TP.A-040	15,0			
626 Combi 2,2i 12V GLX, 4WD	88-	AKB	TP.A-040	15,0			
Capella Wagon 1,6-2,0	87-93	AKB	TP.A-040	15,0			
Capella Wagon 2,0 CG 2 SP, CG 2 SR	94	SUM	TP.A-049	16,5			
Clef 2,0 GEEPA, GESRA	92	SUM	TP.A-049	16,5			
Clef 2,5 GE 5 PA	92	SUM	TP.A-049	16,5			
Cranos 1,8-2,5	91 92	SUM	TP.A-049	16,5			

	Годы выпуска автомобиля						
		Тип тормозной системы	№ по каталогу	Толщина изделия, мм	Тип тормозной системы	№ по каталогу	Толщина изделия, мм

MAZDA							
Eunos 2,6 Cosma Coupe	93-	SUM	TP.A-049	16,5 15,5	SUM	TP.A-064	14,0
Eunos 4,0 Cosma Coupe	93-	SUM	TP.A-049	16,5 15,5	SUM	TP.A-064	14,0
Eunos 300 1,8 2,0 MA 8 PE	89	AKB	TP.A-040	15,0			
Eunos 500 1,8-2,0	92	SUM	TP.A-049	16,5			
MX-6 2,0i 16V (ABS) 2 WD	91-94	SUM	TP.A-049	16,5 15,5			
MX 6 2,5i	91-94	SUM	TP.A-049	16,5 15,5	SUM	TP.A-064	14,0
MX 6 2,0i	94-	SUM	TP.A-049	16,5 15,5	SUM	TP.A-064	14,0
MX 6 2,5i	10/91-	SUM	TP.A-049	16,5 15,5	SUM	TP.A-064	14,0
Persona 1,8 MA 8 P, 2,0 MAEP	88-92	AKB	TP.A-040	15,0			
Persona 2,2 BT 28	88	AKB	TP.A-040	15,0			
Telstar 1,8 GV 8 WF	92	AKB	TP.A-040	15,0			
Telstar 1,8 GV 8 PF	91	SUM	TP.A-049	16,5			
Telstar 2,0 GDEAF, GDEPE, GDERF, GDFPF	87	AKB	TP.A-040	15,0			
Telstar 2,0 GVERF, GVFRF	90	AKB	TP.A-040	15,0			
Telstar 2,0 GEFPF	92	SUM	TP.A-049	16,5			
Telstar 2,0 GEEPF	91	SUM	TP.A-049	16,5			
Telstar 2,5 GE 5 PF	92	SUM	TP.A-049	16,5			
Xedos 6 1,6i	7/92-	SUM	TP.A-049	16,5 15,5	SUM	TP.A-064	14,0
Xedos 6 2,0i V6	7/92-	SUM	TP.A-049	16,5 15,5	SUM	TP.A-064	14,0
MERCEDES-BENZ							
190 1,8i E (ABS)	88-93	GIR	TP.A-020	17,0	ATE	TP.A-018	13,5
190 2,0i E, Executive (ABS)	82-	GIR	TP.A-020	17,0			
190 2,0i E, Executive (ABS)	82-93				ATE	TP.A-018	13,5
190 2,0i E, Executive (ABS)	82-93	GIR	TP.A-020	17,0	ATE	TP.A-018	13,5
190 2,0 Executive (ABS)	82-93				ATE	TP.A-018	13,5
190 2,0 Executive (ABS)	82-93	GIR	TP.A-020	17,0	ATE	TP.A-018	13,5
190 2,0 Executive (ABS)	82-93	GIR	TP.A-020	17,0			
190 2,3i E 16V E-16 (ABS)	82-93	GIR	TP.A-039	19,5	ATE	TP.A-018	13,5
190 2,3i E, Executive (ABS)	82-93	GIR	TP.A-020	17,0	ATE	TP.A-018	13,5
190 2,5i 16V E-16 (ABS)	87-	GIR	TP.A-039	19,5	ATE	TP.A-018	13,5
190 2,6i E (ABS)	82-	GIR	TP.A-020	17,0	ATE	TP.A-018	13,5

	Годы выпуска авто- мобиля						
		Тип тормозной системы	№ по каталогу	Толщина изделия, мм	Тип тормозной системы	№ по каталогу	Толщина изделия, мм

MERCEDÉS-BENZ							
190 2,0 D (ABS)	82-93				ATE	TP.A-018	13,5
190 2,0 D (ABS)	82-93	GIR	TP.A-020	17,0	ATE	TP.A-018	13,5
190 2,0 D (ABS)	82-93	GIR	TP.A-020	17,0			
190 2,5 D (ABS)	82-93	GIR	TP.A-020	17,0	ATE	TP.A-018	13,5
190 2,5 D Turbo (ABS)	82-93	GIR	TP.A-020	17,0	ATE	TP.A-018	13,5
200 2,0	-76				ATE	TP.A-001	15,0
200 2,0 (ABS)	76-79	ATE	TP.A-006	15,0	ATE	TP.A-001	15,0
200 2,0i E (ABS)	79-85	ATE	TP.A-006	17,5	ATE	TP.A-001	15,0
200 2,0i E (ABS)	87-	GIR	TP.A-039	19,5	ATE	TP.A-018	13,5
200 2,0i T (ABS)	76-79	ATE	TP.A-006	15,0	ATE	TP.A-001	15,0
200 2,0i T (ABS)	79-85	ATE	TP.A-006	17,5	ATE	TP.A-001	15,0
200 2,0i T Executive (ABS)	79-85	ATE	TP.A-006	17,5	ATE	TP.A-001	15,0
200 2,0i T, TE, Executive (ABS)	85-	GIR	TP.A-039	19,5			
200 2,0i E Executive (ABS)	85-	GIR	TP.A-039	19,5	ATE	TP.A-018	13,5
200 2,0 D (ABS)	76-79	ATE	TP.A-006	15,0	ATE	TP.A-001	15,0
200 2,0 D (ABS)	79-85	ATE	TP.A-006	15,0	ATE	TP.A-001	15,0
200 2,0 D (ABS)	85-	GIR	TP.A-039	19,5	ATE	TP.A-018	13,5
200 2,0 D Turbo (ABS)	85-	GIR	TP.A-039	19,5	ATE	TP.A-018	15,5
200 2,0 D Turbo (ABS)	85-	GIR	TP.A-039	19,5			
200 GE 2,0 Hardtop	82-	PER	TP.A-034	18,0			
207 2,0 D All Models	76-89	PER	TP.A-034	18,0			
207 2,0 D All Models	86-89	PER	TP.A-034	18,0			
207 2,3 D All Models	76-89	PER	TP.A-034	18,0			
207 2,3 D All Models	86-89	PER	TP.A-034	18,0			
207 2,4 D All Models	76-89	PER	TP.A-034	18,0			
207 2,4 D All Models	86-89	PER	TP.A-034	18,0			
208 2,0 D All Models	89-	PER	TP.A-034	18,0			
208 2,3 D All Models	88-	PER	TP.A-034	18,0			
208 2,3 D All Models	89-	PER	TP.A-034	18,0			
208 2,4 D All Models	89-	PER	TP.A-034	18,0			
209 2,9 D All Models	80-89	PER	TP.A-034	18,0			
209 2,9 D All Models	86-89	PER	TP.A-034	18,0			
210 2,3 D All Models	88-	PER	TP.A-034	18,0			
210 3,0 D All Models	89-	PER	TP.A-034	18,0			
220 2,2 TE	92-93	GIR	TP.A-039	19,5			
220 2,2 D (ABS)	76-79	ATE	TP.A-006	15,0	ATE	TP.A-001	15,0
220 2,2 D (ABS)	79-85	ATE	TP.A-006	17,5	ATE	TP.A-001	15,0

	Годы выпуска авто- мобиля						
		Тип тормозной системы	№ по каталогу	Толщина изделия, мм	Тип тормозной системы	№ по каталогу	Толщина изделия, мм

MERCEDES-BENZ							
220 2,3 C, CE (ABS)	76-79	ATE	TP.A-006	15,0	ATE	TP.A-001	15,0
220 2,3i C, CE (ABS)	76-79	ATE	TP.A-006	15,0	ATE	TP.A-001	15,0
220 2,3i C, CE (ABS)	79-85	ATE	TP.A-006	17,5	ATE	TP.A-001	15,0
230 2,3i CE (ABS)	87-	GIR	TP.A-039	19,5			
230 2,3i CE Executive (ABS)	87-	GIR	TP.A-039	19,5	ATE	TP.A-018	13,5
230 2,3i E (ABS)	85-	GIR	TP.A-039	19,5	ATE	TP.A-018	15,5
230 2,3i T, TE (ABS)	76-79	ATE	TP.A-006	15,0	ATE	TP.A-001	15,0
230 2,3i T, TE (ABS)	79-85	ATE	TP.A-006	17,5	ATE	TP.A-001	15,0
230 2,3i TE Executive (ABS)	85-	GIR	TP.A-039	19,5			
230 2,3 E (ABS)	76-79	ATE	TP.A-006	15,0	ATE	TP.A-001	15,0
230 2,3 E (ABS)	79-85	ATE	TP.A-006	17,5	ATE	TP.A-001	15,0
230 2,3/4 All Models					ATE	TP.A-001	15,0
230 2,3/6 All Models	-76	ATE	TP.A-006	15,0	ATE	TP.A-001	15,0
230 G 2,3 GE, 4x4	79-	PER	TP.A-034	18,0			
230 G 2,3 Hardtop	79-80	PER	TP.A-034	18,0			
230 GE 2,3 Hardtop	82-87	PER	TP.A-034	18,0			
230 GE 2,3i Hardtop	87-	PER	TP.A-034	18,0			
240 2,4 D	-76				ATE	TP.A-001	15,0
240 2,4 D TD (ABS)	76-79	ATE	TP.A-006	15,0	ATE	TP.A-001	15,0
240 2,4 D TD (ABS)	79-85	ATE	TP.A-006	17,5	ATE	TP.A-001	15,0
240 2,4 D Largo (ABS)	76-79	ATE	TP.A-006	15,0	ATE	TP.A-001	15,0
240 2,4 D Largo (ABS)	79-85	ATE	TP.A-006	17,5	ATE	TP.A-001	15,0
240 3,0 D	-76	ATE	TP.A-006	15,0	ATE	TP.A-001	15,0
240 CD 2,4 D Chasis, Hardtop	79-	PER	TP.A-034	18,0			
240 CD 2,4 D Chasis, Hardtop	79-80	PER	TP.A-034	18,0			
240 CD 2,4 D Chasis, Hardtop, Pick Up	79-87	PER	TP.A-034	18,0			
250 2,5 All Models (ABS)	79-85	ATE	TP.A-006	17,5	ATE	TP.A-001	15,0
250 2,5 L, T (ABS)	76-79	ATE	TP.A-006	15,0	ATE	TP.A-001	15,0
250 2,5 T (ABS)	76-79	ATE	TP.A-006	15,0	ATE	TP.A-001	15,0
250 2,5 T (ABS)	79-85	ATE	TP.A-006	17,5	ATE	TP.A-001	15,0
250 1,5/8 Coupe (ABS)	-76	ATE	TP.A-006	15,0	ATE	TP.A-001	15,0
250 2,5 D (ABS)	85-	GIR	TP.A-039	19,5			
250 2,5 D (ABS)	87-	GIR	TP.A-039	19,5	ATE	TP.A-018	13,5
250 2,5 D Turbo (ABS)	85-	GIR	TP.A-039	19,5			
250 2,5 E/8 (ABS)	-76	ATE	TP.A-006	17,5	ATE	TP.A-001	15,0
250 2,5 TD (ABS)	85-	GIR	TP.A-039	19,5	ATE	TP.A-018	13,5
250 2,5 TD (ABS)	85-	GIR	TP.A-039	19,5			

	Годы выпуска автомобиля						
		Тип тормозной системы	№ по каталогу	Толщина изделия, мм	Тип тормозной системы	№ по каталогу	Толщина изделия, мм

MERCEDES-BENZ							
250 CD 2,5 D Chasis, Hardtop	79-	PER	TP.A-034	18,0			
260 2,6 E	85-89	GIR	TP.A-039	19,5	ATE	TP.A-018	13,5
260 2,6 E, E-Matic 4x4 (ABS)	85-89	GIR	TP.A-039	19,5	ATE	TP.A-018	13,5
260 2,6 E, Largo	85-93	GIR	TP.A-039	19,5			
280 2,7 C, CE	76-79	ATE	TP.A-006	15,0	ATE	TP.A-001	15,0
280 2,7i C, CE TZ	76-79	ATE	TP.A-006	15,0	ATE	TP.A-001	15,0
280 2,7i C, CE TZ (ABS)	79-85	ATE	TP.A-006	17,5	ATE	TP.A-001	15,0
280 2,7i S, SE SEL (ABS)	72-80	ATE	TP.A-006	15,0	ATE	TP.A-001	15,0
280 2,7i SE SEL (ABS)	80-	ATE	TP.A-006	17,5	ATE	TP.A-001	15,0
280 2,7 SL, SLC (ABS)	74-79	ATE	TP.A-006	15,0	ATE	TP.A-001	15,0
280 2,7 SL, SLC (ABS)	79-85	ATE	TP.A-006	17,5	ATE	TP.A-001	15,0
280 2,8 E	76-79	ATE	TP.A-006	15,0	ATE	TP.A-001	15,0
280 2,8 E	79-85	ATE	TP.A-006	17,5	ATE	TP.A-001	15,0
280 2,8 E All Models	76-79	ATE	TP.A-006	15,0	ATE	TP.A-001	15,0
280 2,8 E, SL, SLC (ABS)	79-85	ATE	TP.A-006	17,5	ATE	TP.A-001	15,0
280 2,8 TE	76-79	ATE	TP.A-006	15,0	ATE	TP.A-001	15,0
280 2,8 TE	79-85	ATE	TP.A-006	17,5	ATE	TP.A-001	15,0
280 2,8 TE All Models	76-79	ATE	TP.A-006	15,0	ATE	TP.A-001	15,0
280 GE 2,7i Chasis	82-	PER	TP.A-034	18,0			
280 GE 2,7 Hardtop	79-	PER	TP.A-034	18,0			
290 GD 2,9 All Models	92-96	PER	TP.A-034	18,0			
300 2,3i E-24 (ABS)	89-93	ATE	TP.A-006	17,5	ATE	TP.A-018	15,5
300 2,3i E-24 (ABS)	89-93	GIR	TP.A-039	19,5	ATE	TP.A-018	15,5
300 3,0i CE, SE, SEL (ABS)	87-	GIR	TP.A-039	19,5	ATE	TP.A-018	13,5
300 3,0i CE-24 (ABS)	87-	GIR	TP.A-039	19,5			
300 3,0i E, E4-Matic 4x4, E4 (ABS)	85-	GIR	TP.A-039	19,5	ATE	TP.A-018	15,5
300 3,0i SE, SEL (ABS)	80-	ATE	TP.A-006	17,5	ATE	TP.A-001	15,0
300 3,0i SL (ABS)	74-79	ATE	TP.A-006	15,0	ATE	TP.A-001	15,0
300 3,0i SL (ABS)	79-85	ATE	TP.A-006	17,5	ATE	TP.A-001	15,0
300 3,0i SL (ABS)	85-				ATE	TP.A-001	15,0
300 3,0i TE 4-Matic (ABS)	85-	GIR	TP.A-039	19,5			
300 3,0-24 (ABS)	85-	GIR	TP.A-039	19,5			
300 3,0 D 4-Matic 4x4 (ABS)	85-	GIR	TP.A-039	19,5	ATE	TP.A-018	13,5
300 3,0 D Turbo, 4x4 (ABS)	85-	GIR	TP.A-039	19,5	ATE	TP.A-018	13,5
300 3,0 D, CD Turbo (ABS)	76-79	ATE	TP.A-006	15,0	ATE	TP.A-001	15,0
300 3,0 D, CD Turbo (ABS)	79-85	ATE	TP.A-006	17,5	ATE	TP.A-001	15,0
300 3,0 D, Turbo Largo (ABS)	76-79	ATE	TP.A-006	15,0	ATE	TP.A-001	15,0
300 3,0 D, Turbo Largo (ABS)	79-85	ATE	TP.A-006	17,5	ATE	TP.A-001	15,0
300 3,0 TD (ABS)	85-	GIR	TP.A-039	19,5			
300 3,0 TD, 4-Matic, 4x4 (ABS)	85-	GIR	TP.A-039	19,5			

	Годы выпуска автомобиля						
		Тип тормозной системы	№ по каталогу	Толщина изделия, мм	Тип тормозной системы	№ по каталогу	Толщина изделия, мм

MERCEDES-BENZ							
300 GD 3,0 Chasis, Hardtop, Pick Up	79-80	PER	TP.A-034	18,0			
300 GE 3,0i Chasia, Hardtop, Pick Up	90-	PER	TP.A-034	18,0			
307 2,0 D All Models	80-88	PER	TP.A-034	18,0			
307 2,4 D All Models	80-88	PER	TP.A-034	18,0			
308 2,3 All Models	80-88	PER	TP.A-034	18,0			
308 2,3 D All Models	88-	PER	TP.A-034	18,0			
308 3,0 D All Models	88-	PER	TP.A-034	18,0			
309 2,9 D All Models	80-88	PER	TP.A-034	18,0			
310 2,3 All Models	88-	PER	TP.A-034	18,0			
320 GE 3,2 All Models	93-	PER	TP.A-034	18,0			
350 3,5i SE, SEL	72-80	ATE	TP.A-006	15,0	ATE	TP.A-001	15,0
350 3,5i SL, SLC	74-79	ATE	TP.A-006	15,0	ATE	TP.A-001	15,0
350 3,5i SL, SLC	79-85	ATE	TP.A-006	17,5	ATE	TP.A-001	15,0
350 3,5i SL, SLC	85-				ATE	TP.A-001	15,0
350G 3,0 All Models	96-	PER	TP.A-034	18,0			
350G 3,4 All Models	93-96	PER	TP.A-034	18,0			
380 3,8i SE, SEL (ABS)	80-	ATE	TP.A-006	17,5	ATE	TP.A-001	15,0
380 3,0i SEC (ABS)	81-85				ATE	TP.A-001	15,0
380 3,0i SEC (ABS)	85-	ATE	TP.A-006	17,5	ATE	TP.A-001	15,0
380 3,8i SL, SLC	74-79	ATE	TP.A-006	15,0	ATE	TP.A-001	15,0
380 3,8i SL, SLC	79-85	ATE	TP.A-006	17,5	ATE	TP.A-001	15,0
420 4,2i SE, SEL (ABS)	80-	ATE	TP.A-006	17,5	ATE	TP.A-001	15,0
420 4,2i SEC (ABS)	81-85				ATE	TP.A-001	15,0
420 4,2i SEC (ABS)	85-	ATE	TP.A-006	17,5	ATE	TP.A-001	15,0
420 4,2i SL	74-79	ATE	TP.A-006	15,0	ATE	TP.A-001	15,0
420 4,2i SL	79-85	ATE	TP.A-006	17,5	ATE	TP.A-001	15,0
450 4,5i SE, SEL	72-80	ATE	TP.A-006	15,0	ATE	TP.A-001	15,0
450 4,5i SEL 6,9	72-80	ATE	TP.A-006	15,0	ATE	TP.A-001	15,0
450 4,5i SL, SLC	74-79	ATE	TP.A-006	15,0	ATE	TP.A-001	15,0
450 4,4i SL, SLC (ABS)	79-85	ATE	TP.A-006	17,5	ATE	TP.A-001	15,0
500 5,0i SE, SEL, SEC (ABS)	80-	ATE	TP.A-006	17,5	ATE	TP.A-001	15,0
500 5,0i SEC, SEL (ABS)	81-85				ATE	TP.A-001	15,0
500 5,0i SEC, SEL (ABS)	85-	ATE	TP.A-006	17,5	ATE	TP.A-001	15,0
500 5,0i SL, SLC	74-79	ATE	TP.A-006	15,0	ATE	TP.A-001	15,0
500 5,0i SL, SLC (ABS)	79-85	ATE	TP.A-006	17,5	ATE	TP.A-001	15,0

	Годы выпуска автомобиля						
		Тип тормозной системы	№ по каталогу	Толщина изделия, мм	Тип тормозной системы	№ по каталогу	Толщина изделия, мм

MERCEDÉS-BENZ							
500G 5,0 All Models	93-94	PER	TP.A-034	18,0			
560 5,6i SE, SEL, SEC (ABS)	80-	ATE	TP.A-006	17,5	ATE	TP.A-001	15,0
560 5,6i SEC, SEL (ABS)	81-85				ATE	TP.A-001	15,0
560 5,6i SEC, SEL (ABS)	85-	ATE	TP.A-006	17,5	ATE	TP.A-001	15,5
C 180 1,8i 16V Clasic, Elegance, Sport (ABS)	93-	GIR	TP.A-046	20,0	ATE	TP.A-018	15,5
C 200 2,0i 16V Clasic, Elegance, Sport (ABS)	93-	GIR	TP.A-046	20,0	ATE	TP.A-018	15,5
C 200 2,0D, Elegance, Sport (ABS)	93-	GIR	TP.A-046	20,0	ATE	TP.A-018	15,5
C 220 2,2i 16V Clasic, Elegance, Sport (ABS)	93-	GIR	TP.A-046	20,0	ATE	TP.A-018	15,5
C 220 2,2 D All Models (ABS)	93-	GIR	TP.A-046	20,0	ATE	TP.A-018	15,5
C250 2,5 TD (ABS)	93-	GIR	TP.A-046	20,0	ATE	TP.A-018	15,5
C280 2,8 All Models (ABS)	95-				ATE	TP.A-018	15,5
E200 2,0 CP	93-96	GIR	TP.A-039	19,5	ATE	TP.A-018	15,5
E200 2,0 Roadster	93-96	GIR	TP.A-039	19,5			
E200 2,0 SD	93-95	GIR	TP.A-039	19,5			
E200 2,0 SD (ABS)	93-95	GIR	TP.A-039	19,5			
E200 2,0 T	93-96	GIR	TP.A-039	19,5			
E200 2,0 D	93-95				ATE	TP.A-018	15,5
E220 2,2	93-95	GIR	TP.A-039	19,5	ATE	TP.A-018	15,5
E220 2,2 CP	93-96	GIR	TP.A-039	19,5	ATE	TP.A-018	15,5
E220 2,2 Roadster	93-96	GIR	TP.A-039	19,5			
E220 2,2 T	93-96	GIR	TP.A-039	19,5			
E250 2,5 D, TD	93-95	GIR	TP.A-039	19,5	ATE	TP.A-018	15,5
E250 2,5 D, TD	93-95	GIR	TP.A-039	19,5			
E250 2,5 TD, T	93-96	GIR	TP.A-039	19,5			
E280 2,8	93-95	GIR	TP.A-039	19,5	ATE	TP.A-018	15,5
E280 2,8 T	93-96	GIR	TP.A-039	19,5			
E300 3,0	93-95	GIR	TP.A-039	19,5	ATE	TP.A-018	15,5
E300 3,0 T	93-96	GIR	TP.A-039	19,5			
E300 3,0 D, TD	93-95	GIR	TP.A-039	19,5			
E320 3,2 T (ABS)	93-96	GIR	TP.A-039	19,5			
MB 65/70	73-	ATE	TP.A-006	15,0	ATE	TP.A-006	15,0
MB 100 2,4 D	88-91	PER	TP.A-034	18,0			
MB 700, 800, 900, Turbo	76-	ATE	TP.A-006	15,0	ATE	TP.A-006	15,0

	Годы выпуска автомобиля						
		Тип тормозной системы	№ по каталогу	Толщина изделия, мм	Тип тормозной системы	№ по каталогу	Толщина изделия, мм

MERCEDES-BENZ							
A-Class (W 168) 1,7							
1681109, ABS(+), LWB	07/97-08/04				TRW	TP.A-110	14,3
A-Class (W 168) 1,9	07/97-08/04				TRW	TP.A-110	14,3
A-Class (W 168) 2,1	07/97-08/04				TRW	TP.A-110	14,3
A-Class (W 169) 1,5	09/04-				TRW	TP.A-110	14,3
A-Class (W 169) 1,7	09/04-				TRW	TP.A-110	14,3
A-Class (W 169) 2,0	09/04-				TRW	TP.A-110	14,3
A-Class (W 169) 2,0 CDI	09/04-				TRW	TP.A-110	14,3
B-Class (W 245) 1,5	03/05-				TRW	TP.A-110	14,3
B-Class (W 245) 1,7	03/05-				TRW	TP.A-110	14,3
B-Class (W 245) 2,0	03/05-				TRW	TP.A-110	14,3
B-Class (W 245) 2,0 CDI	03/05-				TRW	TP.A-110	14,3
Sprinter 3-t Flatbed/Chassis (903) 2,1 311 CDI	04/00-05/06	PE	TP.A-083	23,0			
Sprinter 3-t Flatbed/Chassis (903) 2,1 311 CDI 4x4	08/02-05/06	PE	TP.A-083	23,0			
Sprinter 3-t Flatbed/Chassis (903) 2,3 314, 01/00-	02/95-05/06	PE	TP.A-083	23,0			
Sprinter 3-t Flatbed/Chassis (903) 2,3 314 4x4	08/02-05/06	PE	TP.A-083	23,0			
Sprinter 3-t Flatbed/Chassis (903) 2,7 316 CDI	04/00-05/06	PE	TP.A-083	23,0			
Sprinter 3-t Flatbed/Chassis (903) 2,7 316 CDI 4x4	08/02-05/06	PE	TP.A-083	23,0			
Sprinter 4,6-t Box (906) 2,1 416 CDI	03/09-	PE	TP.A-083	23,0			
Sprinter 4,6-t Box (906) 3,0 419 CDI	03/09-	PE	TP.A-083	23,0			
Sprinter 4,6-t Box (906) 3,5 424	06/06-	PE	TP.A-083	23,0			
Sprinter 4,6-t Flatbed/Chassis (906) 3,5 424	06/06-	PE	TP.A-083	23,0			
Sprinter 4-t Box (904) 2,1 408 CDI	04/00-05/06	PE	TP.A-083	23,0			
Sprinter 4-t Flatbed/Chassis (904) 2,1 408 CDI	04/00-05/06	PE	TP.A-083	23,0			
Sprinter 4-t Flatbed/Chassis (904) 2,1 413 CDI	04/00-05/06	PE	TP.A-083	23,0			
Sprinter 4-t Flatbed/Chassis (904) 2,3 414, -04/01	02/96-05/06	PE	TP.A-083	23,0			
Sprinter 4-t Flatbed/Chassis (904) 2,3 414 4x4, 01/00-04/01	05/97-05/06	PE	TP.A-083	23,0			
Sprinter 4-t Flatbed/Chassis (904) 2,3 408 D, -12/99	02/96-05/06	PE	TP.A-083	23,0			

	Годы выпуска авто- мобиля						
		Тип тормозной системы	№ по каталогу	Толщина изделия, мм	Тип тормозной системы	№ по каталогу	Толщина изделия, мм

MERCEDÉS-BENZ							
Sprinter 4-t Flatbed/Chassis (904) 2,3 408 D 4x4	06/97- 12/99	PE	TP.A-083	23,0			
Sprinter 4-t Flatbed/Chassis (904) 2,9 410 D, 01/97-08/00	02/96- 05/06	PE	TP.A-083	23,0			
Sprinter 4-t Flatbed/Chassis (904) 2,9 410 D 4x4, -12/99	05/97- 05/06	PE	TP.A-083	23,0			
Sprinter 4-t Flatbed/Chassis (904) 2,9 412 D, -08/00	02/96- 05/06	PE	TP.A-083	23,0			
Sprinter 4-t Flatbed/Chassis (904) 2,9 412 D 4x4, -07/00	05/97- 05/06	PE	TP.A-083	23,0			
Sprinter 2-t Box (901, 902) 2,1 208 CDI	04/00- 05/06	PE	TP.A-083	23,0			
Sprinter 2-t Box (901, 902) 2,1 211 CDi	04/00- 05/06	PE	TP.A-083	23,0			
Sprinter 2-t Box (901, 902) 2,1 213 CDi	04/00- 05/06	PE	TP.A-083	23,0			
Sprinter 2-t Box (901, 902) 2,3 214	02/95- 05/06	PE	TP.A-083	23,0			
Sprinter 2-t Box (901, 902) 2,3 214 N6T	04/00- 05/06	PE	TP.A-083	23,0			
Sprinter 2-t Box (901, 902) 2,3 208 D	02/95- 04/00	PE	TP.A-083	23,0			
Sprinter 2-t Box (901, 902) 2,7 216 CDI	04/00- 05/06	PE	TP.A-083	23,0			
Sprinter 2-t Bus (901, 902) 2,9 210 D	03/97- 04/00	PE	TP.A-083	23,0			
Sprinter 2-t Bus (901, 902) 2,9 212 D	02/95- 04/00	PE	TP.A-083	23,0			
Sprinter 2-t Flatbed/Chassis (901, 902) 2,3 214, -01/00	02/95- 05/06	PE	TP.A-083	23,0			
Sprinter 3-t Box 2,1 311 CDi 4x4	08/02- 05/06	PE	TP.A-083	23,0			
Sprinter 3-t Box 2,3 314 4x4	08/02- 05/06	PE	TP.A-083	23,0			
Sprinter 3-t Box 2,7 316 CDI	04/00- 05/06	PE	TP.A-083	23,0			
Sprinter 3-t Box 2,7 316 CDI 4X4	08/02- 05/06	PE	TP.A-083	23,0			
Sprinter 3-t Bus (903) 2,1 311 D	04/00- 05/06	PE	TP.A-083	23,0			
Sprinter 3-t Bus (903) 2,1 311 SDI 4x4	08/02- 05/06	PE	TP.A-083	23,0			
Sprinter 3-t Bus (903) 2,3 314 4x4	08/02- 05/06	PE	TP.A-083	23,0			
Sprinter 3-t Bus (903) 2,7 316 SDI	04/00- 05/06	PE	TP.A-083	23,0			
Sprinter 3-t Bus (903) 2,7 316 SDI 4x4	08/02- 05/06	PE	TP.A-083	23,0			

	Годы выпуска авто- мобиля						
		Тип тормозной системы	№ по каталогу	Толщина изделия, мм	Тип тормозной системы	№ по каталогу	Толщина изделия, мм

MG							
MGR V8 3,9	09/92- 12/95	TRW	TP.A-074	17,5			
Express 1,4	03/03- 05/05	TRW	TP.A-074	17,5			
Express 1,8	03/03- 05/05	TRW	TP.A-074	17,5			
Express 2,0 D	03/03- 05/05	TRW	TP.A-074	17,5			
MG ZR 1,4 105	06/01-	TRW	TP.A-074	17,5			
MG ZR 1,8 120, -09/03	06/01-	TRW	TP.A-074	17,5			
MG ZR 1,8 160	06/01-	TRW	TP.A-074	17,5			
MG ZR 2,0 TD	12/02- 12/05	TRW	TP.A-074	17,5			
MG ZR 2,0 Turbodiesel	06/01-	TRW	TP.A-074	17,5			
MG ZS 1,6	07/03- 12/05	TRW	TP.A-074	17,5			
MG ZS 1,8 120	07/01-	TRW	TP.A-074	17,5			
MG ZS 2,0 TD	01/04-	TRW	TP.A-074	17,5			
MG ZS 2,5 180	07/01-	TRW	TP.A-074	17,5			
MG ZS Hatchback 1,8 120	07/01-	TRW	TP.A-074	17,5			
MG ZS Hatchback 2,0 TD	01/04-	TRW	TP.A-074	17,5			
MG ZS Hatchback 2,5 180	07/01-	TRW	TP.A-074	17,5			
MITSUBISHI							
Chariot 1,8-2,0	84-91	AKE	TP.A-053	15,5			
Chariot 2,0-2,4 (EX, N43)	91	SUM	TP.A-055	16,4			
Colt 1,3 EL/CL	5/92-	SUM	TP.A-054	15,0			
Colt 1,3 EL/CL (C51)	90-4/92	AKE	TP.A-053	15,5			
Colt 1,3 EL/CL (C51/MNM)	88-4/90	AKE	TP.A-053	15,5			
Colt 1,3 GLXE	90-4/92	SUM	TP.A-054	15,0			
Colt 1,5i GLi (C52/MFN)	88-4/92	AKE	TP.A-053	15,5			
Colt 1,5i GLXi/GLXi EXE	5/92-	SUM	TP.A-054	15,0			
Colt 1,5i GLi (C52/MNM)	88-4/92	AKE	TP.A-053	15,5			
Colt 1,5i GLi	5/92-	SUM	TP.A-054	15,0			
Colt 1,5i GLi Automatic (C52)	88-4/92	AKE	TP.A-053	15,5			
Colt 1,5i GLi Automatic	5/92-	SUM	TP.A-054	15,0			
Colt 1,6i GLX 4 cyl	93-	SUM	TP.A-054	15,0			
Colt 1,6i GTi 16V	88-4/92	AKE	TP.A-053	15,5			
Colt 1,6i Turbo ECI	84-8/88	AKE	TP.A-053	15,5			
Colt 1,6i Turbo (c 13A), 1,8D (c 14 A)	84-88	AKE	TP.A-053	15,5			
Colt 1,8 GTi 16V (C58)	89-92	SUM	TP.A-055	16,4			

	Годы выпуска автомобиля						
		Тип тормозной системы	№ по каталогу	Толщина изделия, мм	Тип тормозной системы	№ по каталогу	Толщина изделия, мм

MITSUBISHI							
Colt 1.8 Diesel GL/EL	88-6/90	AKE	TP.A-053	15,5			
Colt 1.8 Wagon Diesel	88-6/88	AKE	TP.A-053	15,5			
Colt 1.8i 16V GT: (140HP)	5/92	SUM	TP.A-054	15,0			
Corelia 1,6i Turbo ECi	82-8/84	AKE	TP.A-053	15,5			
Corelia 1,8 Turbo	84-2/99	AKE	TP.A-053	15,5			
Corida 1,6T, 1,8T, 1,84 WD	82-88	AKE	TP.A-053	15,5			
Debonair 2,0-3,0 (EX, DOHC, S22, S27)	86-92	SUM	TP.A-055	16,4			
Diamant 2,0-2,5 F11A, F12A, F13A	90	SUM	TP.A-055	16,4			
Diamant	92-93	AKE	TP.A-063	15,7			
Eclipse 2,0 D22A, D27A	89-90	SUM	TP.A-055	16,4			
Emeraude 1,8/2,0 all models	93-	SUM	TP.A-054	15,0			
Emeraude 1,8-2,0 E52A, E53A, E54, E54(R-Disc), E64A	92	SUM	TP.A-055	16,4			
Eterna 1,8/2,0 all models	93-	SUM	TP.A-054	15,0			
Eterna 2,0 E15, E33, E39	83-89	AKE	TP.A-053	15,5			
Eterna 2,0 E15A(R-Disc), E17A	84-86	SUM	TP.A-055	16,4			
Eterna 2,0 E33A	89-92	SUM	TP.A-055	16,4			
Eterna 2,0 E39AZX-4	89-92	SUM	TP.A-055	16,4			
Eterna 3,0 E18A	89-90	SUM	TP.A-055	16,4			
Eterna Sava 1,8	89-92	SUM	TP.A-055	16,4			
Galant 1,6 (E11), 1,8 Saloon (E32A), 1,8D	85-88	AKE	TP.A-053	15,5			
Galant 1,6 (E11), 1,8 Saloon (E32A), 1,8D	88-91	AKE	TP.A-053	15,5			
Galant 1,6 EL/GL/GLX (E11)	84-5/-88	AKE	TP.A-053	15,5			
Galant 1,6 GL (E31)	6/90-	SUM	TP.A-053	15,0			
Galant 1,6 L/GL (E31)	88-5/90	AKE	TP.A-053	15,5			
Galant 1,6 Wagon GLX (E11)	84-5/-88	AKE	TP.A-053	15,5			
Galant 1,8 EL/GL/GLS (E32)	88-5/90	AKE	TP.A-053	15,5			
Galant 1,8 GLX-E (E32)	88-5/90	AKE	TP.A-053	15,5			
Galant 1,8 Turbo Diesel	84-4/90	AKE	TP.A-053	15,5			
Galant 1,8i GLSi (ABS)	90-1/93	SUM	TP.A-054	15,0			
Galant 1,8 (T31)	90	SUM	TP.A-054	15,0			
Galant 2,0 (E15)	85-88	AKE	TP.A-053	15,5			
Galant 2,0 (E33)	88-91	AKE	TP.A-053	15,5			
Galant 2,0 Hatchback	89-2/91	AKE	TP.A-053	15,5			
Galant 2,0 Turbo GSR	84-5/88	AKE	TP.A-053	15,5			
Galant 2,0i 16v (E33A)	88-90	AKE	TP.A-053	15,5			
Galant 2,0gti (kp.4WD) (E33A)	88-90	AKE	TP.A-053	15,5			
Galant 2,0i GLSi (E33)	6/88-	AKE	TP.A-053	15,5			

	Годы выпуска автомобиля						
		Тип тормозной системы	№ по каталогу	Толщина изделия, мм	Тип тормозной системы	№ по каталогу	Толщина изделия, мм

MITSUBISHI							
Galant 2,0i GLSi 4WD	89-4/90	AKE	TP.A-053	15,5			
Galant 2,0i GLSi 4WD/4WS	6/90-	SUM	TP.A-054	15,0			
Galant 2,0i GLXi/GLi Hatchback	88-5/90	AKE	TP.A-053	15,5			
Galant 2,0i 16V GTi 4WD/4WS	6/90-	SUM	TP.A-054	15,0			
Galant 2,0i 16V GTi 4WD/4WS	89-5/90	AKE	TP.A-053	15,5			
Galant 2,0i Turbo Eci	84-5/88	AKE	TP.A-053	15,5			
Galant Z 1,8-3,0	86-90	SUM	TP.A-055	16,4			
Galant (Sumi)	92	SUM	TP.A-055	16,4			
Lancer 1,3 EL/GL	88-1/92	AKE	TP.A-053	15,5			
Lancer 1,3 EL/GL/GLXi Sedan							
Station Wagon 4 cyl 12V	2/92-	SUM	TP.A-054	15,0			
Lancer 1,5i GLi/GLXi	88-1/92	AKE	TP.A-053	15,5			
Lancer 1,5 GLi/GLXi	2/92-	SUM	TP.A-054	15,0			
Lancer 1,5 (C62)	90-92	SUM	TP.A-054	15,0			
Lancer 1,6 GTi (C63)	88-90	AKE	TP.A-053	15,5			
Lancer 1,6i GTi (ABS)	88-8/92	AKE	TP.A-053	15,5			
Lancer 1,6i Turbo Eci	84-3/85	AKE	TP.A-053	15,5			
Lancer 1,6i GLX; 4cyl 16V	91-7/93	SUM	TP.A-054	15,0			
Lancer 1,6i 16V	91-7/93	SUM	TP.A-054	15,0			
Lancer 1,8D (C14A)	84-88	AKE	TP.A-053	15,5			
Lancer 1,8D (C54)	90-92	SUM	TP.A-054	15,0			
Lancer 1,8 (D)	81-8/84	AKE	TP.A-053	15,5			
Lancer 1,8WD (C77)	90-92	SUM	TP.A-054	15,0			
Lancer 1,8WDGL (ABS)	87-8/88	AKE	TP.A-053	15,5			
Lancer 1,8 Diesel/Diesel ELD	84-1/92	AKE	TP.A-053	15,5			
Lancer ELD Sedan	2/92	SUM	TP.A-054	15,0			
Lancer 1,8 GLD all models	2/92	SUM	TP.A-054	15,0			
Lancer 1,8 4WD Wagon	87-6/90	AKE	TP.A-053	15,5			
Lancer 1,8 Wagon Diesel GLD	88-1/92	AKE	TP.A-053	15,5			
Lancer 1,8 Wagon Diesel	85-8/88	AKE	TP.A-053	15,5			
Lancer 1,8i 4WD GLXi	88-1/92	AKE	TP.A-053	15,5			
Lancer 1,8i DTi 16V Hatchback	2/92-	SUM	TP.A-054	15,0			
Lancer 1,8 Station Wagon 16V	1/94	SUM	TP.A-054	15,0			
Lancer 2,0 Turbo Diesel	95-	SUM	TP.A-054	15,0			
Libero Cargo 1,3-1,8 (EX CD5W)	92	SUM	TP.A-054	15,0			
Libero Cargo 2,0 (EX CD8W)	92	SUM	TP.A-054	15,0			
L200 1,6 Pickup (LO21P)	87	SUM	TP.A-055	16,4			
L200 2,0 WD, 4WD Pickup (K121T)	87	SUM	TP.A-055	16,4			
L200 2,5 Diesel 2WD (K14T), 4WD (R24T)	87	SUM	TP.A-055	16,4			

	Годы выпуска авто- мобиля						
		Тип тормозной системы	№ по каталогу	Толщина изделия, мм	Тип тормозной системы	№ по каталогу	Толщина изделия, мм

MITSUBISHI							
L300 1,6 Van (LO62)	83-87	SUM	TP.A-055	16,4			
L300 1,6 Van (P02, P12)	83-87	SUM	TP.A-055	16,4			
L300 2,0 (P03, P13)	84	SUM	TP.A-055	16,4			
L300 2,5 Diesel Van (P05, P15)	87	SUM	TP.A-055	16,4			
Minica 0,6i all models	93-	SUM	TP.A-054	15,0			
Mirage 2DR/4DR/ABS	93-	SUM	TP.A-054	15,0			
Mirage	91-92	SUM	TP.A-054	15,0			
Mirage	89-90	AKE	TP.A-053	15,5			
Mirage	89-90	AKE	TP.A-053	15,5			
Mirage	89-	AKE	TP.A-053	15,5			
Mirage 1,3-1,5	91	SUM	TP.A-054	15,0			
Mirage 1,6 CA, CB	90	SUM	TP.A-055	16,4			
Mirage 1,6 C53A, C63A	89-91	SUM	TP.A-055	16,4			
Mirage 1,4 Turbo (A152A)	82-83	AKE	TP.A-053	15,5			
Montero 2,5 TDi GL	90-	AKE	TP.A-063	15,7			
Montero 2,8 TDi GLS (ABS)	93-	AKE	TP.A-063	15,7			
Montero 3,0i	91-	AKE	TP.A-063	15,7			
Montero 3,5	93-	AKE	TP.A-063	15,7			
RVR 1,8-2,0	91	SUM	TP.A-055	16,4			
Sapporo 1,6 GLX (A161)	82-2/86	AKE	TP.A-053	15,5			
Sapporo 2,0 Automatic GSL (A164)	84-2/86	AKE	TP.A-053	15,5			
Sapporo 2,0 GLX (A164)	84-2/84	AKE	TP.A-053	15,5			
Sapporo 2,0 GSL (A163)	84-2/86	AKE	TP.A-053	15,5			
Sigma 2,0 F11, F12, F13, 3,0 4WS	91	SUM	TP.A-055	16,4			
Shogun 2,5TD 4WD (LO42, 47)	87-91	SUM	TP.A-055	16,4			
Space Wagon 1,8/1,8 Diesel	84-88	AKE	TP.A-053	15,5			
Space Wagon 1,8 (D05)	84-90	AKE	TP.A-053	15,5			
Space Wagon 1,8 TD (D09)	85-90	AKE	TP.A-053	15,5			
Space Wagon 2,0 4WD (D08)	85-91	AKE	TP.A-053	15,5			
Space Wagon 2,0 (N33)	90-95				SUM	TP.A-054	15,0
Space Wagon 2,0 (N38)	95-				SUM	TP.A-054	15,0
Space Wagon 2,0 all models	84-88	AKE	TP.A-053	15,5			
Tredia 1,6T(A212A); 1,8(A213A); 1,8 4WD (215G,A217G)	82-88	AKE	TP.A-053	15,5			
Tredia 2,0 4WD GLS (A217G)	84-6/88	AKE	TP.A-053	15,5			
Tredia 1,8 4WD (A215)	85-6/88	AKE	TP.A-053	15,5			
Tredia 1,8 Turbo (A213)	84-6/88	AKE	TP.A-053	15,5			

	Годы выпуска автомобиля						
		Тип тормозной системы	№ по каталогу	Толщина изделия, мм	Тип тормозной системы	№ по каталогу	Толщина изделия, мм

MITSUBISHI							
Valley 2,0/2,4/2,5 all models	11/86-	SUM	TP.A-055	16,4			
Colt 1.3 Van El	88-4/92	AKE	TP.A-053	15,5			
Colt 1.3i/1.6i/1.8i (COMMERCIAL) all models	5/92-	SUM	TP.A-054	16,4			
L200 2,5 all models	8/89-	SUM	TP.A-055	16,4			
L300 1,6 Van/Van Long	87-2/91	SUM	TP.A-055	16,4			
L300 2,0 Crustal	8/90-	SUM	TP.A-055	16,4			
L300 2,0 Long Wheelbase	87-	SUM	TP.A-055	16,4			
L300 2,0 Luxes Bus	2/90-	SUM	TP.A-055	16,4			
L300 2,0 Minibus/Minibus 4WD	2/87	SUM	TP.A-055	16,4			
L300 2,0 Short 2,0 Short Wheelbase	87-	SUM	TP.A-055	16,4			
L300 2,0 Van 4WD	87-	SUM	TP.A-055	16,4			
L300 2,5 Long Wheelbase	87-2/88	SUM	TP.A-055	16,4			
L300 2,5 Minibus Diesel/Minibus Turbo Diesel	87-	SUM	TP.A-055	16,4			
L300 2,5 Short Wheelbase	2/87-	SUM	TP.A-055	16,4			
L300 2,5 Van Diesel	2/87-	SUM	TP.A-055	16,4			
Montero	88-91	SUM	TP.A-055	16,4			
Pajero (L040/140/ 2600 Plane, Kombi (L047G)	84-87	SUM	TP.A-031	17,2			
Pajero (L040/140/ 2300 TD Plane, Kombi (L048G)	84-	SUM	TP.A-031	17,2			
Pajero (L040/140/ 2500 TD Plane, Kombi (L049G)	87-	SUM	TP.A-031	17,2			
Pajero 2,5 TDi (L044/49G)	87-91	SUM	TP.A-055	16,4			
Pajero 2,6 (L042G) (L047G)	87-5/91	SUM	TP.A-055	16,4			
Pajero 2,8 TDi	94-	AKE	TP.A-063	15,7			
Pajero 3,0 (L141G/L146G)	88-5/91	SUM	TP.A-055	16,4			
Pajero 3,0	91-	AKE	TP.A-063	15,7			
Pajero 3,5	93-	AKE	TP.A-063	15,7			
NISSAN							
(Z31) 300 3,0 ZX Conpe	84-87	AKE	TP.A-030	16,8			
(Z31) 300 3,0 ZX Conpe Turbo	87-90	AKE	TP.A-030	16,8			
Atlas 1,6 BF 22	88-90	AKE	TP.A-030	16,8			
Atlas 1,6 BF 22W BFG 22W	88-90	AKE	TP.A-030	16,8			
Atlas 1,6 KUF 22	90-92	AKE	TP.A-030	16,8			
Atlas 1,6 UF 22	90-92	AKE	TP.A-030	16,8			
Atlas 1,6 UF 22W, UGF 22W	90-92	AKE	TP.A-030	16,8			

	Годы выпуска авто- мобиля						
		Тип тормозной системы	№ по каталогу	Толщина изделия, мм	Тип тормозной системы	№ по каталогу	Толщина изделия, мм

NISSAN							
Atlas 1,6 SJ 2F 23(S TYRE)	92	AKE	TP.A-030	16,8			
Atlas 1,6 SJ 2F 23(W TYRE)	92	AKE	TP.A-030	16,8			
Atlas 2,3 TF 22, TF 22W, TFG 22W	88-92	AKE	TP.A-030	16,8			
Atlas 2,3 SM 2 F23, SM 4 F23 (S, W TYRE)	92	AKE	TP.A-030	16,8			
Atlas 2,7 AF 22W, AGF 22W	88-92	AKE	TP.A-030	16,8			
Atlas 2,7 SP 2 F 23, SP 4 F 23 (AT W TYRE)	92	AKE	TP.A-030	16,8			
Auster 1,8 PT 12, PT 12 TURBO	85-90	AKE	TP.A-030	16,8			
Auster 1,8 FRT 12	86-88	AKE	TP.A-030	16,8			
Avenir 1,6 VEW10 ABS	93	SUM	TP.A-060	17,0			
Avenir 1,8 W10 ABS	93	SUM	TP.A-060	17,0			
Avenir 2,0 PW10	90	SUM	TP.A-060	17,0			
Avenir 2,0 PNW10	90	SUM	TP.A-060	17,0			
Avenir 2,0 SW10	93	SUM	TP.A-060	17,0			
Avenir 2,0 VSW10 ABS	93	SUM	TP.A-060	17,0			
Bluebird (U11) All Models	84-86	AKE	TP.A-030	16,8			
Bluebird (T12) 1,8i 16V	88-89	AKE	TP.A-030	16,8			
Bluebird (T12) 2,0i SLX	86-87	AKE	TP.A-030	16,8			
Bluebird (T12) 2,0 SLX Diesel	86-90	AKE	TP.A-030	16,8			
Bluebird Traveller (WU 11) All Models	84-87	AKE	TP.A-030	16,8			
Bluebird (UK) (T72) All Models	88-91	AKE	TP.A-030	16,8			
Bluebird 1,6 U13 ABS	91	SUM	TP.A-060	17,0			
Bluebird 1,8 RNU12	87-89	SUM	TP.A-060	17,0			
Bluebird 1,8 RU12	87-89	SUM	TP.A-060	17,0			
Bluebird 1,8 EU12, TMU12 (R Disc)	89-91	SUM	TP.A-060	17,0			
Bluebird 1,8 ENU12, ENU12 (R Disc)	89-91	SUM	TP.A-060	17,0			
Bluebird 1,8 EU13 ABS	91	SUM	TP.A-060	17,0			
Bluebird EU13 super touring	92	SUM	TP.A-060	17,0			
Bluebird ENU13, ENU13 ABS	91	SUM	TP.A-060	17,0			
Bluebird HU12, HNU12, HNU12 TURBO	88-91	SUM	TP.A-060	17,0			
Bluebird HAU12	90	SUM	TP.A-060	17,0			
Bluebird HU13, HNU13, HNU13 ABS	91	SUM	TP.A-060	17,0			
Bluebird SNU13, SNU13 ABS	91	SUM	TP.A-060	17,0			
Bluebird 2,4 PU13	93	SUM	TP.A-060	17,0			
Cedric Gloria 2,0-3,0 (non ABS)	83-93	AKE	TP.A-030	16,8			
Cefico 2,0 A31, CA31, LA31 4WAS	88-89	SUM	TP.A-060	17,0			
Cefico 2,0 A31, CA31, LA31 4WAS	89-90	SUM	TP.A-060	17,0			
Cefico 2,0 A31, CA31, LA31 4WAS	90-94	SUM	TP.A-060	17,0			
Cefico 2,0 A31, CA31, LA31	88-89	SUM	TP.A-060	17,0			
Cefico 2,0 A31, CA31, LA31	89-90	SUM	TP.A-060	17,0			
Cefico 2,0 A31, CA31, LA31	90-94	SUM	TP.A-060	17,0			
Cherry (N12) 1,0DX; 1,3GL; 1,5GL; 1,7 Diesel GL	82-86	SUM	TP.A-004	15,5			

	Годы выпуска автомобиля						
		Тип тормозной системы	№ по каталогу	Толщина изделия, мм	Тип тормозной системы	№ по каталогу	Толщина изделия, мм

NISSAN							
Datsun Truck 1,6-2,7	85-92	AKE	TP.A-030	16,8			
Fairlady Z 2,0-3,0	83-89	AKE	TP.A-030	16,8			
Kubistar (X76) 1,2 -08/05	08/03-	BO	TP.A-103	18,0			
Kubistar (X76) 1,2 16V ABS(+)	04/06-	BO	TP.A-103	18,0			
Kubistar (X76) 1,5 dCi -08/05	08/03-	BO	TP.A-103	18,0			
Kubistar (X76) 1,5 dCi ABS(+)	08/03-	BO	TP.A-103	18,0			
Kubistar (X76) 1,5 dCi ABS(-)	08/03-	BO	TP.A-103	18,0			
Kubistar (X76) 1,5 dCi70 ABS(+)	04/06-	BO	TP.A-103	18,0			
Kubistar (X76) 1,5 dCi70 ABS(-)	04/06-	BO	TP.A-103	18,0			
Kubistar (X76) 1,5 dCi85 ABS(+)	04/06-	BO	TP.A-103	18,0			
Kubistar (X76) 1,5 dCi85 ABS(-)	04/06-	BO	TP.A-103	18,0			
Kubistar (X76) 1,6 16V ABS(+)	08/03-	BO	TP.A-103	18,0			
Kubistar (X76) 1,6 16V ABS(-)	08/03-	BO	TP.A-103	18,0			
Kubistar Box 1,2, ABS(+)	08/03-	BO	TP.A-103	18,0			
Kubistar Box 1,2, ABS(-)	08/03-	BO	TP.A-103	18,0			
Kubistar Box 1,2 16V, ABS(+)	04/06-	BO	TP.A-103	18,0			
Kubistar Box 1,2 16V, ABS(-)	04/06-	BO	TP.A-103	18,0			
Kubistar Box 1,5 dCi, ABS(+)	08/03-	BO	TP.A-103	18,0			
Kubistar Box 1,5 dCi, ABS(-)	08/03-	BO	TP.A-103	18,0			
Largo 2,0 VW30, VNW30 TURBO	93	SUM	TP.A-060	17,0			
Largo 2,0 VW30, VNW30	93	SUM	TP.A-060	17,0			
Laurel 2,0 HJC32, HC32, GC32	84-88	AKE	TP.A-030	16,8			
Laurel 2,0 HC 33 ABS	88-90	SUM	TP.A-060	17,0			
Laurel 2,0 HC 33	90-93	SUM	TP.A-060	17,0			
Laurel 2,0 HCC 33	88-93	SUM	TP.A-060	17,0			
Laurel 2,8 EJC 32	84-86	AKE	TP.A-030	16,8			
Laurel 2,8 SC 33 ABS	88-90	SUM	TP.A-060	17,0			
Laurel 2,8 SC 33	90-93	SUM	TP.A-060	17,0			
Laurel (jC 31/32) 2,4 ESGL; 2,8 Diesel SGLD; 2,8 Diesel SLX	85-89	SUM	TP.A-030	16,8			
Patrol (j) (K/w/160) All Models	81-89	SUM	TP.A-031	17,2			
Patrol (ES) (K/w/260)	82-	SUM	TP.A-031	17,2			
Patrol (ES) (K/w/260) 6 Cul	84-	SUM	TP.A-031	17,2			
Patrol (j) (Y60) All Models	88-93	SUM	TP.A-031	17,2			
Pick-Up (720) All Models	83-85	SUM	TP.A-030	16,8			
Pick-Up (MD 21) All Models	89-92	SUM	TP.A-030	16,8			
Prarie (M10/NM10) All Models	86-89	SUM	TP.A-030	16,8			
Prarie 2,4i SLX Kat.5dr.2WD/SLX Kat.5dr/4WD	6/92-	SUM	TP.A-060	17,0			
Prarie 2,4i (Mii) all models	92-94	SUM	TP.A-060	17,0			

	Годы выпуска автомобиля						
		Тип тормозной системы	№ по каталогу	Толщина изделия, мм	Тип тормозной системы	№ по каталогу	Толщина изделия, мм

NISSAN							
Primera 1,6, 1,6i, LS, LSX (EST) sumi	88-90	SUM	TP.A-060	17,0			
Primera 2,0, 2,0D, DLX, SGX, SLX (EST) sumi	90-96	SUM	TP.A-060	17,0			
Primera 1,8 PIO ABS	92	SUM	TP.A-060	17,0			
Primera 2,0 PIO, FHPIO	90	SUM	TP.A-060	17,0			
Serena 2,0 KVC23, KBC23, KBCC23, KBNC23, KVNC23	91	SUM	TP.A-060	17,0			
Silvia Conpe (S12) All Models	84-89	SUM	TP.A-030	16,8			
Skyline 1,8 FJR 31	85-89	AKE	TP.A-030	16,8			
Skyline 1,8 WFJR 31	85-90	AKE	TP.A-030	16,8			
Skyline 2,0 DR 30 TURBO	83-85	AKE	TP.A-030	16,8			
Skyline 2,0 HR 31, VHR 31, + TURBO	85-89	AKE	TP.A-030	16,8			
Skyline 2,0 WHJR 31	86-90	AKE	TP.A-030	16,8			
Skyline 2,0 HR 32, YHR 32	89-93	SUM	TP.A-060	17,0			
Skyline 2,0 HR 33	93	SUM	TP.A-060	17,0			
Skyline 2,8 SP 31	85-89	AKE	TP.A-030	16,8			
Sunny (B11) 1,2DX; 1,5GL; 1,5 Conpe GL; 1,5 Traveller GL; 1,6 Touring	82-86	SUM	TP.A-004	15,5			
Sunny (B12) 1,0; 1,3; 1,4; 1,6 SLX	86-91	SUM	TP.A-004	15,5			
Sunny (N13/A) 1,3 LX; 1,4 LX	86-89	SUM	TP.A-004	15,5			
Sunny (N13/A) 1,6 SLX	86-91	SUM	TP.A-004	15,5			
Sunny (N14/Y10) LX Auto	90-93	SUM	TP.A-015	16,5			
Sunny (N14/Y10) LX	93-95	SUM	TP.A-015	16,5			
Sunny (N14/Y10) SLX Auto	90-93	SUM	TP.A-015	16,5			
Sunny (N14/Y10) SLX	93-95	SUM	TP.A-015	16,5			
Sunny (N14/Y10) 2,0 Diesel LX	91-95	SUM	TP.A-015	16,5			
Sunny Conpe (B12) 1,6 SLX	89-91	SUM	TP.A-004	15,5			
Sunny(B12/A) 1,3	86-91	SUM	TP.A-004	15,5			
Sunny (B12/A) 1,6 ZWD	89-91	SUM	TP.A-004	15,5			
Slavza (est)	89	SUM	TP.A-060	17,0			
Terrano (WD21) 2,7 Turbodiesel 4WD	89-93	SUM	TP.A-031	17,2			
Terrano II (R20) 2,7 TDi	96-	SUM	TP.A-031	17,2			
Vanette (ES)	85-95	SUM	TP.A-030	16,8			
Vanette (C120) 1,5	85-87	SUM	TP.A-030	16,8			
Vanette (C220/C22) 1,5; 1,5 VAN	87-	SUM	TP.A-030	16,8			
Vanette (C220/C22) 2,4; BNS	87-90	SUM	TP.A-030	16,8			
Vanette (C220/C22) 2,0 BUS Diesel	87-90	SUM	TP.A-030	16,8			
Vanette Cargo (C23) 1,6	91-	SUM	TP.A-030	16,8			
Vanette 1,6 KAJC 23	91	SUM	TP.A-060	17,0			
Vanette 2,0 VUJNCC 22, VUJNBC 22	88	SUM	TP.A-060	17,0			
Vanette 2,0 KMJNC 22, KUJNC 22	88-91	SUM	TP.A-060	17,0			
Vanette 2,0 RJNCC 22, FJNCC 22, UGJNC 22	88	SUM	TP.A-060	17,0			

	Годы выпуска авто- мобилия						
		Тип тормозной системы	№ по каталогу	Толщина изделия, мм	Тип тормозной системы	№ по каталогу	Толщина изделия, мм

NISSAN							
200 SX 1,8i TURBO 16V (CE)	88-94	SUM	TP.A-060	17,0			
240 SX ABS	89-90	SUM	TP.A-060	17,0			
280 ZX 2,8 2,8D	80-82				SUM	TP.A-035	15,5
OPEL							
Admiral B 2,8E, Royal, Autom.	69-77				ATE	TP.A-001	15,0
Ascona A 1,2S	70-74	ATE	TP.A-001	15,0			
Ascona A 1,6S Voyage	-75	ATE	TP.A-001	15,0			
Ascona A 1,9S Voyage	-75	ATE	TP.A-001	15,0			
Ascona B 1,2 S, N, Berlina	78-81	GM	TP.A-002	14,5			
Ascona B 1,6 L, Berlina, Autom.	78-81	GM	TP.A-002	14,5			
Ascona B 1,6 S, L, SR, L-SR, N, Berlina	78-81	GM	TP.A-002	14,5			
Ascona B 1,9 S, L, Berlina	78-81	GM	TP.A-002	14,5			
Ascona B 2,0 D SL, Berlina	78-81	GM	TP.A-002	14,5			
Ascona B 2,0 E, N, S, SR, L, Berlina	78-81	GM	TP.A-002	14,5			
Ascona C 1,3 L, Berlina, Aurom.	78-81	GM	TP.A-002	14,5			
Ascona C 1,3 S	81-	GM	TP.A-002	14,5			
Ascona C 1,3 S, GLS, L, LS, N	78-81	GM	TP.A-002	14,5			
Ascona C 1,6 D, GL, GLS, LS	81-	GM	TP.A-002	14,5			
Ascona C 1,6 GL, GSR, L, LS, N, S, SR	81-82	GM	TP.A-002	14,5			
Ascona C 1,6 GSR, S, N, GT	82-88	GM	TP.A-002	14,5			
Ascona C 1,6 GT, SR	82-88	GM	TP.A-002	14,5			
Ascona C 1,6 GT, SR	84-87	GM	TP.A-002	14,5			
Ascona C 1,8i CD, GLS, S GT.SLS	81-	GM	TP.A-002	14,5			
Ascona C 1,8i SR, GL, E	81-	GM	TP.A-002	14,5			
Ascona C 1,8 LS, E	81-	GM	TP.A-002	14,5			
Ascona C 1,8 CD, GLS, E, GL, SR	81-	GM	TP.A-002	14,5			
Ascona C 2,0iE, GLS	81-	GM	TP.A-002	14,5			
Ascona C 2,0iE, LS, CD, E GT, E GL, N	81-	GM	TP.A-002	14,5			
Astra 1,4 GL, GLS	91-93	ATE	TP.A-038	16,5			
Astra 1,4i	94-	ATE	TP.A-017	18,0			
Astra 1,4i CD, GLS, GT, Club CD, GL (ABS)	91-93	ATE	TP.A-038	16,5			
Astra 1,4i GT, GT Sportive, GT Tailgate (ABS)	92-	ATE	TP.A-038	16,5			
Astra 1,4i Sportive, GT Tailgate, GLS (ABS)	91-93	ATE	TP.A-038	16,5			
Astra 1,4i Sportive, GT Tailgate, GLS (ABS)	93-	ATE	TP.A-038	16,5			
Astra 1,6i	94-	ATE	TP.A-017	18,0			
Astra 1,6i CD, GT, CD, GL. GL Sportive (ABS)	91-	ATE	TP.A-038	16,5			

	Годы выпуска автомобиля						
		Тип тормозной системы	№ по каталогу	Толщина изделия, мм	Тип тормозной системы	№ по каталогу	Толщина изделия, мм

OPEL							
Astra 1,6i GL Tailgate, GT Tailgate (ABS)	91-	ATE	TP.A-038	16,5			
Astra 1,6i GT (ABS)	92-	ATE	TP.A-038	16,5			
Astra 1,7 D Club, GL, GLS, Tailgate (ABS)	93-	ATE	TP.A-038	16,5			
Astra 1,7 D TD All Models (ABS)	91-	ATE	TP.A-038	16,5			
Astra 1,8i 16V	94-	ATE	TP.A-017	18,0			
Astra 1,8i 16V GL Sportive, GL Young (ABS)	93-	ATE	TP.A-017	18,0			
Astra 1,8i 16V Gsi, CD, GLS (ABS)	91-	ATE	TP.A-017	18,0			
Astra 1,8i All Models	91-	ATE	TP.A-038	16,5			
Astra 1,8i CD, GL Sportive, GL Tailgate (ABS)	93-	ATE	TP.A-038	16,5			
Astra 1,8i GL, GLS, GT (ABS)	91-	ATE	TP.A-038	16,5			
Astra 2,0i 16V	94-	ATE	TP.A-017	18,0			
Astra 2,0i 16V Gsi, CD (ABS)	91-	ATE	TP.A-017	18,0			
Astra 2,0i All Models (ABS)	91-	ATE	TP.A-017	18,0			
Astra 2,0i Club Young, GLS Sportive, GLS (ABS)	93-	ATE	TP.A-017	18,0			
Astra Cabrio 1,8i	94-	ATE	TP.A-017	18,0			
Astra Cabrio 2,0i	94-	ATE	TP.A-017	18,0			
Astra Caravan 1,4 GLS	91-	ATE	TP.A-038	16,5			
Astra Caravan 1,6i	94-	ATE	TP.A-017	18,0			
Astra Caravan 1,6i CD, GL Sportive, Young, GLS	91-	ATE	TP.A-038	16,5			
Astra Caravan 1,8i 16V	94-	ATE	TP.A-017	18,0			
Astra Caravan 2,0i	94-	ATE	TP.A-017	18,0			
Astra Caravan 2,0i 16V	94-	ATE	TP.A-017	18,0			
Astra Caravan 1,7 D	91-	GM	TP.A-002	14,5			
Astra Caravan 1,7 D	91-	ATE	TP.A-038	16,5			
Calibra 2,0i 4x4 (ABS)	94-	ATE	TP.A-017	18,0			
Calibra 2,0i 16V 4x4 (ABS)	89-	ATE	TP.A-017	18,0			
Calibra 2,0i All Models (ABS)	89-	ATE	TP.A-017	18,0			
Calibra 2,0i 4x4 (ABS)	89-	ATE	TP.A-017	18,0			
Calibra 2,0i Turbo 16V	2/92-94	ATE	TP.A-066	18,0			
17,0							
Calibra 2,5i V6 all models	9/93-94	ATE	TP.A-066	18,0			
17,0							
Combo 1,3; 1,4 ind. autom.	87-	GM	TP.A-002	15,6			
Combo Box Body/Estate 1,3 CDTI 16V	08/05-	TRW	TP.A-101	16,8			
Combo Box Body/Estate 1,4 16V	08/05-	TRW	TP.A-101	16,8			
Combo Box Body/Estate 1,6	10/01-	TRW	TP.A-101	16,8			
Combo Box Body/Estate 1,6 16V	06/06-	TRW	TP.A-101	16,8			
Combo Box Body/Estate 1,7 DI 16V	10/01-	TRW	TP.A-101	16,8			
Combo Box Body/Estate 1,7 DTI 16V	10/01-	TRW	TP.A-101	16,8			

	Годы выпуска автомобиля						
		Тип тормозной системы	№ по каталогу	Толщина изделия, мм	Тип тормозной системы	№ по каталогу	Толщина изделия, мм

OPEL							
Model	Year	Type	Part No.	Thickness (mm)	Type	Part No.	Thickness (mm)
Combo MPV 1,3 CDTI	10/04-	TRW	TP.A-101	16,8			
Combo MPV 1,4	10/04-	TRW	TP.A-101	16,8			
Combo MPV 1,6	08/01-	TRW	TP.A-101	16,8			
Combo MPV 1,6 16V	06/06-	TRW	TP.A-101	16,8			
Combo MPV 1,7 CDTI 16V	12/04-	TRW	TP.A-101	16,8			
Combo MPV 1,7 DI 16V	10/01-	TRW	TP.A-101	16,8			
Combo MPV 1,7 DTI 16V	10/01-	TRW	TP.A-101	16,8			
Corsa A 1,0 S, TR	83-91	GM	TP.A-002	14,5			
Corsa A 1,2i City, Eco, GLS (ABS)	93-	ATE	TP.A-038	16,5			
Corsa A 1,2i GL, Joy, Sport, Swing	90-92	GM	TP.A-002	14,5			
Corsa A 1,2i Joy, Sport, Swing	91-93	ATE	TP.A-038	16,5			
Corsa A 1,2i Joy, Sport, Swing (ABS)	93-	ATE	TP.A-038	16,5			
Corsa A 1,2 S GL, GLS, LS, N, GL, S GL	84-	GM	TP.A-002	14,5			
Corsa A 1,2 S TR, All Models	82-	GM	TP.A-002	14,5			
Corsa A 1,3 GL, GLS, LS, GT, S GL	82-	GM	TP.A-002	14,5			
Corsa A 1,3 S GL, GLS, LS	85-88	GM	TP.A-002	14,5			
Corsa A 1,3 S TR, GL, GLS, LS	85-88	GM	TP.A-002	14,5			
Corsa A 1,4i GT, Joy, Sport, Swing	90-91	GM	TP.A-002	14,5			
Corsa A 1,4i Si (ABS)	93-	ATE	TP.A-038	16,5			
Corsa A 1,6i Si	83-91	GM	TP.A-002	14,5			
Corsa A 1,6i Gsi 16V	93-	ATE	TP.A-038	16,5			
Corsa A 1,5D City, Eco, Joy, Swing	92-	ATE	TP.A-038	16,5			
Corsa A 1,5D City, Sport, Swing	87-90	GM	TP.A-002	14,5			
Corsa A 1,5D TD Sport, Swing	87-91	GM	TP.A-002	14,5			
Corsa A 1,5D TD Sport, Swing	91-93	ATE	TP.A-038	16,5			
Corsa A 1,2 S	91-93	GM	TP.A-002	14,5			
Corsa A 1,2 S	91-93	ATE	TP.A-038	16,5			
Corsa A 1,5 D	83-91	GM	TP.A-002	14,5			
Corsa A 1,5 D	91-	ATE	TP.A-038	16,5			
Corsa B Box (73_) 1,6	08/05-	TRW	TP.A-101	16,8			
Corsa B Box (73_) 1,7 DTi, -07/03	08/01-	TRW	TP.A-101	16,8			
Corsa C (F08, F68) 1,0, ABS(+)	09/00	TRW	TP.A-101	16,8			
Corsa C (F08, F68) 1,0, ABS(-)	09/00	TRW	TP.A-101	16,8			
Corsa C (F08, F68) 1,2, ABS(+)	09/00	TRW	TP.A-101	16,8			
Corsa C (F08, F68) 1,2, ABS(-)	09/00	TRW	TP.A-101	16,8			
Corsa C (F08, F68) 1,2 Twinport, ABS(+)	07/04-	TRW	TP.A-101	16,8			
Corsa C (F08, F68) 1,2 Twinport, ABS(-)	07/04-	TRW	TP.A-101	16,8			
Corsa C (F08, F68) 1,3 CDTI	06/03-	TRW	TP.A-101	16,8			

	Годы выпуска авто- мобиля						
		Тип тормозной системы	№ по каталогу	Толщина изделия, мм	Тип тормозной системы	№ по каталогу	Толщина изделия, мм

OPEL							
Corsa C (F08, F68) 1,4	09/00-	TRW	TP.A-101	16,8			
Corsa C (F08, F68) 1,4 Twinport, ABS(+)	06/03-	TRW	TP.A-101	16,8			
Corsa C (F08, F68) 1,7 DI	09/00-	TRW	TP.A-101	16,8			
Corsa C (F08, F68) 1,7 DTI	09/00-	TRW	TP.A-101	16,8			
Corsa C (F08, F68) 1,8 16"	09/00-	TRW	TP.A-101	16,8			
Corsa C Box (F08, W5L) 1,2, ABS(+)	07/05-	TRW	TP.A-101	16,8			
Corsa C Box (F08, W5L) 1,2, ABS(-)	07/05-	TRW	TP.A-101	16,8			
Corsa C Box (F08, W5L) 1,2 16V, -07/03	09/00-	TRW	TP.A-101	16,8			
Corsa C Box (F08, W5L) 1,2 16V, -07/03, ABS(+)	09/00-	TRW	TP.A-101	16,8			
Corsa C Box (F08, W5L) 1,3 CDTI 16V	08/05-	TRW	TP.A-101	16,8			
Corsa C Box (F08, W5L) 1,4	08/03-	TRW	TP.A-101	16,8			
Corsa C Box (F08, W5L) 1,6	08/05-	TRW	TP.A-101	16,8			
Corsa C Box (F08, W5L) 1,7 DI 16V, -07/03, ABS(+)	09/00-	TRW	TP.A-101	16,8			
Corsa C Box (F08, W5L) 1,7 DTI 16V, -07/03, ABS(+)	09/00-	TRW	TP.A-101	16,8			
Diplomat B 2,8 E	69-77				ATE	TP.A-001	15,0
Diplomat B 2,8 S	69-77				ATE	TP.A-001	15,0
Diplomat B 5,4 S, Autom.	69-77				ATE	TP.A-001	15,0
Kadett C 1,7 D All Models	67-73	ATE	TP.A-001	15,0			
Kadett C 1,9 All Models	67-73	ATE	TP.A-001	15,0			
Kadett C 1,0 L, LS, S	73-79	ATE	TP.A-001	15,0			
Kadett C 1,2 L, LS, S, SR, City, Special	73-79	ATE	TP.A-001	15,0			
Kadett D 1,0 L, S, S City	79-84	GM	TP.A-002	14,5			
Kadett D 1,2 S, L, City, S.C, LS, Special	79-84	GM	TP.A-002	14,5			
Kadett D 1,2 S.C. Special, ST Special	79-84	GM	TP.A-002	14,5			
Kadett D 1,3 L, N, NL, S, SRL	79-84	GM	TP.A-002	14,5			
Kadett D 1,6 L, LS, SR	79-84	GM	TP.A-002	14,5			
Kadett D 1,6 S Voyage, City	79-84	GM	TP.A-002	14,5			
Kadett D 1,8i GTE	79-84	GM	TP.A-002	14,5			
Kadett D 1,6 D All Models	79-84	GM	TP.A-002	14,5			
Kadett D Caravan 1,2 L, S, GL, LS	79-84	GM	TP.A-002	14,5			
Kadett D Caravan 1,2 L, S, GL, LS (ABS)	85-89	GM	TP.A-002	14,5			
Kadett D Caravan 1,3 L, S, GL, GLS	79-84	GM	TP.A-002	14,5			
Kadett D Caravan 1,3 NL, NS, NSR (ABS)	85-92	GM	TP.A-002	14,5			
Kadett D Caravan 1,6 L, LS, GL, GLS, Voyage	79-84	GM	TP.A-002	14,5			
Kadett D Caravan 1,6 L, LS, GL, GLS, Voy- age (ABS)	85-92	GM	TP.A-002	14,5			
Kadett D Caravan 1,6 DL, GL, GLS	79-84	GM	TP.A-002	14,5			
Kadett D Caravan 1,6 DL, GL, GLS (ABS)	85-92	GM	TP.A-002	14,5			
Kadett E 1,2 CS, GLS, GL, S.C, L, LS (ABS)	84-91	GM	TP.A-002	14,5			

	Годы выпуска автомобиля						
		Тип тормозной системы	№ по каталогу	Толщина изделия, мм	Тип тормозной системы	№ по каталогу	Толщина изделия, мм

OPEL							
Kadett E 1,2 L, S, NL, LS (ABS)	84-91	GM	TP.A-002	14,5			
Kadett 1,3 CS, GLS, GL, L, LS, N, GL (ABS)	84-91	GM	TP.A-002	14,5			
Kadett 1,3 E, LS (ABS)	89-90	GM	TP.A-002	14,5			
Kadett 1,3 L, LS, S (ABS)	87-89	GM	TP.A-002	14,5			
Kadett 1,3 LS, S GL, S GT, SL, NS, N GLS (ABS)	84-89	GM	TP.A-002	14,5			
Kadett E 1,4i CD, L, LS, S, GL, GLS (ABS)	91-92	GM	TP.A-002	14,5			
Kadett E 1,4i L, LS (ABS)	89-90	GM	TP.A-002	14,5			
Kadett E 1,6i S CD, GL, GLS, L, LS	90-92	GM	TP.A-002	14,5			
Kadett E 1,6i S GL, GT (ABS)	84-87	GM	TP.A-002	14,5			
Kadett E 1,6i S GT, Si (ABS)	89-92	GM	TP.A-002	14,5			
Kadett E 1,6 S GL, GLS, LS, GT, EL, ES	84-87	GM	TP.A-002	14,5			
Kadett E 1,6 S GL, GLS, LS, GT, EL, ES (ABS)	84-87	GM	TP.A-002	14,5			
Kadett E 1,8 Frisco GL, GLS, L, LS	88-91	GM	TP.A-002	14,5			
Kadett E 1,8 Frisco GL, GLS, L, LS (ABS)	88-91	ATE	TP.A-017	18,0			
Kadett E 1,8 GT, GL, GLS, L, LS, S GT	87-89	GM	TP.A-002	14,5			
Kadett E 1,8 GT, GL, GLS, L, LS, S GT (ABS)	87-89	ATE	TP.A-017	18,0			
Kadett E 1,8i CS, GL, GLS, Frisco, L, LS	84-91	GM	TP.A-002	14,5			
Kadett E 1,8i CS, GL, GLS, Frisco, L, LS (ABS)	84-91	GM	TP.A-002	14,5			
Kadett E 1,8i CS, GL, GLS, Frisco, L, LS	89-92	ATE	TP.A-017	18,0			
Kadett E 1,8i CS, GL, GLS, Frisco, L, LS (ABS)	89-92	ATE	TP.A-017	18,0			
Kadett E 1,8i GL, GLS, SLS, S, GT (ABS)	89-92	ATE	TP.A-017	18,0			
Kadett E 1,8i GL, GLS, SLS, S GT, GTi	89-92	ATE	TP.A-017	18,0			
Kadett E 1,8i GTi, Gsi All Models	89-92	GM	TP.A-002	14,5			
Kadett E 1,8i L, LS, S (ABS)	87-89	ATE	TP.A-017	18,0			
Kadett E 2,0i 16V GSi	84-88	GM	TP.A-002	14,5			
Kadett E 2,0i 16V Gsi (ABS)	88-	ATE	TP.A-017	18,0			
Kadett E 2,0i Gsi All Models (ABS)	84-91	GM	TP.A-002	14,5			
Kadett E 2,0i Gsi All Models (ABS)	86-92	ATE	TP.A-017	18,0			
Kadett E 1,5 D Turbo	85-91	GM	TP.A-002	14,5			
Kadett E 1,5 D Turbo (ABS)	85-91	GM	TP.A-002	14,5			
Kadett E 1,6 D SC, GL, GLS, L, LS, S (ABS)	85-91	GM	TP.A-002	14,5			
Kadett E 1,6 D GL, LS	84-88	GM	TP.A-002	14,5			
Kadett E 1,6 D GL, LS (ABS)	86-87	GM	TP.A-002	14,5			
Kadett E 1,6 D L, LS (ABS)	87-89	GM	TP.A-002	14,5			
Kadett E 1,7 D GL, GLS, L, LS (ABS)	89-92	GM	TP.A-002	14,5			
Kadett E 1,7 D GL, GLS, LS	89-92	GM	TP.A-002	14,5			
Kadett E 1,7 D GL, GLS, LS (ABS)	91-92	GM	TP.A-002	14,5			
Kadett E Caravan 1,2 L, S, GL, LS	79-92	GM	TP.A-002	14,5			

	Годы выпуска автомобиля						
		Тип тормозной системы	№ по каталогу	Толщина изделия, мм	Тип тормозной системы	№ по каталогу	Толщина изделия, мм

OPEL							
Kadett E Caravan 1,2 L, S, GL, LS (ABS)	85-92	GM	TP.A-002	14,5			
Kadett E Caravan 1,3 L, S, GL, GLS	79-84	GM	TP.A-002	14,5			
Kadett E Caravan 1,3 NL, NS, NSR (ABS)	85-92	GM	TP.A-002	14,5			
Kadett E Caravan 1,4i CD,L,LS,GL,GLS (ABS)	89-92	GM	TP.A-002	14,5			
Kadett E Caravan 1,6 L,LS,GL,GLS,Voyage	79-84	GM	TP.A-002	14,5			
Kadett E Caravan 1,6 L, LS, GL,GLS,Voyage (ABS)	85-92	GM	TP.A-002	14,5			
Kadett E Caravan 1,8i CD, L, LS, S, GL, GLS (ABS)	84-89	GM	TP.A-002	14,5			
Kadett E Caravan 1,8i CD, L, LS, S, GL, GLS (ABS)	90-	ATE	TP.A-017	18,0			
Kadett E Caravan 1,6 D L, GL, GLS	79-84	GM	TP.A-002	14,5			
Kadett E Caravan 1,6 D L, GL, GLS (ABS)	85-92	GM	TP.A-002	14,5			
Kadett E Caravan 1,3 L, S, GL, GLS	79-84	GM	TP.A-002	14,5			
Kadett E Caravan 1,3 L, S, GL, GLS Voyage	85-92	GM	TP.A-002	14,5			
Kadett E Caravan 1,7 D L, LS, S (ABS)	89-92	GM	TP.A-002	14,5			
Manta A 1,2 S	70-74	ATE	TP.A-001	15,0			
Manta A 1,6	70-74	ATE	TP.A-001	15,0			
Manta A 1,9 S	70-74	ATE	TP.A-001	15,0			
Manta B 1,2 S	78-79	GM	TP.A-002	14,5			
Manta B 1,3 S	78-84	GM	TP.A-002	14,5			
Manta B 1,6 S	76-79	GM	TP.A-002	14,5			
Manta B 1,8 S	78-88	GM	TP.A-002	14,5			
Manta B 1,9i E, S, G TE	78-88	GM	TP.A-002	14,5			
Manta B 2,0i Gsi, N GT, E, GT, GTE	85-88	GM	TP.A-002	14,5			
Manta B 2,0i 400 All Models	84-88	GM	TP.A-002	14,5			
Manta E 2,0 All Models	78-82	GM	TP.A-002	14,5			
Manta E 2,0i 200 Gsi, N GT	85-88	GM	TP.A-002	14,5			
Monza A 2,0i C, E	-83				ATE	TP.A-001	15,0
Monza A 2,0i E All Models	83-86				ATE	TP.A-001	15,0
Monza A 2,3 D	78-83				ATE	TP.A-001	15,0
Monza A 2,3 D	83-86				ATE	TP.A-001	15,0
Monza A 2,5i C, E	78-83				ATE	TP.A-001	15,0
Monza A 2,5i E All Models	83-86				ATE	TP.A-001	15,0
Monza A 2,8 C, H	81-83				ATE	TP.A-001	15,0
Monza A 2,8 C, H	83-87				ATE	TP.A-001	15,0
Monza A 3,0 C, E, H, S, GSE, Sport	78-83				ATE	TP.A-001	15,0
Monza A 3,0i C, GSEH, S	80-86				ATE	TP.A-001	15,0
Monza A 3,0i E Sport, CD, GSE	84-87				ATE	TP.A-001	15,0

	Годы выпуска автомобиля						
		Тип тормозной системы	№ по каталогу	Толщина изделия, мм	Тип тормозной системы	№ по каталогу	Толщина изделия, мм

OPEL							
Meriva 1,4 16V Twinport, 14"	07/04-	TRW	TP.A-101	16,8			
Meriva 1,6, Ø260,0 mm	05/03-	TRW	TP.A-101	16,8			
Meriva 1,6, Ø280,0 mm	05/03-	TRW	TP.A-101	16,8			
Omega 2,0i CD/GL/Comfort	6/94-	ATE	TP.A-066	18,0			
17,0	ATE	TP.A-010	15,5				
Omega 2,6i CD/GL/GLS (ABS)	9/91-	ATE	TP.A-066	18,0			
17,0	ATE	TP.A-010	15,5				
Omega A 1,8i All Models (ABS)	86-88	GM	TP.A-002	14,5			
Omega A 1,8i GL, GLS, N, GL, N LS, S LS (ABS)	88-	GM	TP.A-002	14,5	ATE	TP.A-010	15,5
Omega A 1,8i GL, GLS, N, GL, N LS, S LS (ABS)	86-88	GM	TP.A-002	14,5			
Omega A 2,0i CD, GL, GLS (ABS)	86-88	GM	TP.A-002	14,5			
Omega A 2,0i SD, GL, GLS (ABS)	92-93	ATE	TP.A-017	18,0	ATE	TP.A-010	15,5
Omega A 2,0i GL, SE, LS, GLS (ABS)	86-89	GM	TP.A-002	14,5			
Omega A 2,0i GL, SE, LS, GLS (ABS)	92-93	ATE	TP.A-017	18,0	ATE	TP.A-010	15,5
Omega A 2,4i CD, GL, GLS, LS (ABS)	86-88	GM	TP.A-002	14,5			
Omega A 2,4i GL, SE, LS, GLS (ABS)	88-	ATE	TP.A-017	18,0	ATE	TP.A-010	15,5
Omega A 2,3 D GL, GLS, LS, Turbo GL (ABS)	86-88	GM	TP.A-002	14,5			
Omega A 2,3 D GL, GLS, LS, Turbo GL, T, LS (ABS)	89-	ATE	TP.A-017	18,0	ATE	TP.A-010	15,5
Omega A 2,3 D LS, Turbo LS (ABS)	86-88	GM	TP.A-002	14,5			
Omega A Caravan 1,8i S LS (ABS)	88-	GM	TP.A-002	14,5	ATE	TP.A-010	15,5
Omega A Caravan 2,0i CD, GL, GLS (ABS)	86-88	GM	TP.A-002	14,5	ATE	TP.A-010	15,5
Omega A Caravan 2,3 D GL, GLS, LS, Turbo GL	86-89	GM	TP.A-002	14,5	ATE	TP.A-010	15,5
Omega A Caravan 2,3 D GL, GLS, LS, Turbo GL, T, L	89-	ATE	TP.A-017	18,0	ATE	TP.A-010	15,5
Omega A Caravan 2,3 DLS, Turbo LS (ABS)	86-89	GM	TP.A-002	14,5	ATE	TP.A-010	15,5
Omega A Caravan 2,4i GL, GLS, LS (ABS)	86-88	GM	TP.A-002	14,5	ATE	TP.A-010	15,5
Omega A Caravan 2,3D GL, GLS, LS, Turbo GL (ABS)	86-89	GM	TP.A-002	14,5	ATE	TP.A-010	15,5
Omega A Caravan 2,3 D GL, GLS, LS, Tur GL, Tur T	89-	ATE	TP.A-017	18,0	ATE	TP.A-010	15,5
Rekord E 1,7 NL	81-86	GM	TP.A-002	14,5			
Rekord E 1,8 CD, GL, GLS, LS (ABS)	81-86	GM	TP.A-002	14,5			
Rekord E 1,8 LS	81-86	GM	TP.A-002	14,5			
Rekord E 1,9 E CD, GL, GLS, LS	81-82	GM	TP.A-002	14,5			
Rekord E 1,9 N CD, GL, GLS, LS	81-82	GM	TP.A-002	14,5			
Rekord E 2,0 CD, GL, GLS, LS, SLS	81-86	GM	TP.A-002	14,5			
Rekord E 2,0i CD, GL, GLS, LS, SLS	81-86	GM	TP.A-002	14,5			

	Годы выпуска автомобиля						
		Тип тормозной системы	№ по каталогу	Толщина изделия, мм	Тип тормозной системы	№ по каталогу	Толщина изделия, мм

OPEL							
Rekord E 2,2i CD, GL, GLS, LS (ABS)	81-86	GM	TP.A-002	14,5			
Rekord E 2,0 DCD, GL, GLS, LS (ABS)	81-86	GM	TP.A-002	14,5			
Rekord E 2,1 DCD, GL, GLS, LS (ABS)	81-86	GM	TP.A-002	14,5			
Rekord E 2,3 DCD, GL, GLS, LS	81-86	GM	TP.A-002	14,5			
Rekord E 2,3 Turbo CD, GL, GLS, LS	81-86	GM	TP.A-002	14,5			
Rekord E Caravan 2,0 CD, GL, GLS, NLS	81-86	GM	TP.A-002	14,5			
Senator A 2,0i All Models	83-86				ATE	TP.A-001	15,0
Senator A 2,0i C, E	77-83				ATE	TP.A-001	15,0
Senator A 2,2i C	78-86				ATE	TP.A-001	15,0
Senator A 2,5 E, S	81-83				ATE	TP.A-001	15,0
Senator A 2,5 E, S	83-86				ATE	TP.A-001	15,0
Senator A 2,8 C, H	77-81				ATE	TP.A-001	15,0
Senator A 2,8 C, H	83-84				ATE	TP.A-001	15,0
Senator A 3,0 E, C, GSE, CD	77-82				ATE	TP.A-001	15,0
Senator A 3,0i C	78-83				ATE	TP.A-001	15,0
Senator A 3,0i C, E, GSE	83-86				ATE	TP.A-001	15,0
Senator A 3,0i E, C, GSE, H	84-85				ATE	TP.A-001	15,0
Senator A 2,3 D All Models	83-86				ATE	TP.A-001	15,0
Senator A 2,3 D TD	-83				ATE	TP.A-001	15,0
Tigra 1,4i 16V All Models	94-	ATE	TP.A-038	16,5			
Tigra 1,6i 16V All Models	94-	ATE	TP.A-038	16,5			
Tigra Convertible 1,3 CDTI, 11/04-	06/04-	TRW	TP.A-101	16,8			
Tigra Convertible 1,4	06/04-	TRW	TP.A-101	16,8			
Tigra Convertible 1,8	06/04-	TRW	TP.A-101	16,8			
Vectra 2,0i 4WD 16V	9/92-94	ATE	TP.A-066	18,0			
17,0							
Vectra 2,0 Turbo Diesel injection 16V	4/96-	ATE	TP.A-066	18,0			
17,0							
Vectra 2,5i V6	92-10/95	ATE	TP.A-066	18,0			
17,0							
Vectra A 1,4 Diamond, GL	88-91	GM	TP.A-002	14,5			
Vectra A 1,4 Diamond, GL (ABS)	91-	ATE	TP.A-038	16,5			
Vectra A 1,6 GL, GLS	88-91	GM	TP.A-002	14,5			
Vectra A 1,6 GL, GLS (ABS)	91-	GM	TP.A-002	15,6			
Vectra A 1,6 GL, GLS (ABS)	91-	ATE	TP.A-038	16,5			
Vectra A 1,6i S GL, GLS	88-91	GM	TP.A-002	14,5			
Vectra A 1,6i S GL, GLS (ABS)	88-91	GM	TP.A-002	14,5			

	Годы выпуска автомобиля						
		Тип тормозной системы	№ по каталогу	Толщина изделия, мм	Тип тормозной системы	№ по каталогу	Толщина изделия, мм

OPEL							
Vectra A 1,6i S GL, GLS (ABS)	92-	ATE	TP.A-038	16,5			
Vectra A 1,7 D CD/GL/GLS	91-	ATE	TP.A-038	16,5			
Vectra A 1,7 D CD/GL/GLS (ABS)	92-	ATE	TP.A-038	16,5			
Vectra A 1,7 D GL/GLS	88-91	GM	TP.A-002	14,5			
Vectra A 1,7i D/TD/CD/GLS/GLi (ABS)	92-	ATE	TP.A-038	16,5			
Vectra A 1,8i GT 4x4	88-90	ATE	TP.A-017	18,0			
Vectra A 1,8i GT 4x4 (ABS)	88-90	ATE	TP.A-017	18,0			
Vectra A 1,8i GT 4x4	88-91	GM	TP.A-002	14,5			
Vectra A 1,8i GT 4x4 (ABS)	88-91	GM	TP.A-002	14,5			
Vectra A 1,8i GT 4x4	92-	ATE	TP.A-038	16,5			
Vectra A 1,8i GT 4x4 (ABS)	92-	ATE	TP.A-038	16,5			
Vectra A 1,8i S GL, CD, GT	92-	ATE	TP.A-038	16,5			
Vectra A 1,8i S GL, GT	88-90	GM	TP.A-002	14,5			
Vectra A 1,8i S GL, GT (ABS)	88-91	GM	TP.A-002	14,5			
Vectra A 1,8i S GL, GT	91-92	ATE	TP.A-038	16,5			
Vectra A 1,8i S GL, GT (ABS)	92-	ATE	TP.A-038	16,5			
Vectra A 2,0 16V 2000 GL 4x4, XE (ABS)	89-	ATE	TP.A-017	18,0			
Vectra A 2,0i All Models (ABS)	89-	ATE	TP.A-017	18,0			
Vectra A 2,0i CD, GT (ABS)	92-	ATE	TP.A-017	18,0			
Vectra A 2,0i GT (ABS)	89-	ATE	TP.A-017	18,0			
Vectra B 1,6i	94-	ATE	TP.A-017	18,0	ATE	TP.A-010	15,5
Vectra B 1,6i 16V	94-	ATE	TP.A-017	18,0	ATE	TP.A-010	15,5
Vectra B 1,7 All Models	94-	ATE	TP.A-017	18,0	ATE	TP.A-010	15,5
Vectra B 1,7 TD	94-	ATE	TP.A-017	18,0	ATE	TP.A-010	15,5
Vectra B 1,8 All Models	94-	ATE	TP.A-017	18,0	ATE	TP.A-010	15,5
Vectra B 1,8i 16V	95-	ATE	TP.A-017	18,0	ATE	TP.A-010	15,5
Vectra B 2,0 All Models	94-	ATE	TP.A-017	18,0	ATE	TP.A-010	15,5
Vectra B 2,0i 16V, 4x4 (ABS)	94-	ATE	TP.A-017	18,0	ATE	TP.A-010	15,5
Vectra B 1,7 D All Models	94-	ATE	TP.A-017	18,0	ATE	TP.A-010	15,5
Vectra B 2,0 D All Models	94-	ATE	TP.A-017	18,0	ATE	TP.A-010	15,5
PEUGEOT							
104 1,1 Coupe ZR	79-82	BDX	TP.A-033	15,0			
104 1,1 GR, GC	79-81	BDX	TP.A-033	15,0			
104 1,1 S	79-82	BDX	TP.A-033	15,0			
104 1,2 SR, GC	79-81	BDX	TP.A-033	15,0			
104 1,4 Coupe ZS	80-83	BDX	TP.A-033	15,0			
104 1,4 S	79-83	BDX	TP.A-033	15,0			
106 1,0	96-	BDX	TP.A-011	18,0			
106 1,0 XN	91-96	BDX	TP.A-011	18,0			
106 1,0 XN, XR	92-96	BDX	TP.A-011	18,0			

	Годы выпуска автомобиля						
		Тип тормозной системы	№ по каталогу	Толщина изделия, мм	Тип тормозной системы	№ по каталогу	Толщина изделия, мм

PEUGEOT							
106 1,1	96-	BDX	TP.A-011	18,0			
106 1,1 XN, XR, XT	91-96	BDX	TP.A-011	18,0			
106 1,1i	96-	BDX	TP.A-011	18,0			
106 1,3 Rallye	91-96	BDX	TP.A-011	18,0			
106 1,4	96-	BDX	TP.A-011	18,0			
106 1,4 XT	91-96	BDX	TP.A-011	18,0			
106 1,4 XND, XRD, XTD	92-94	BDX	TP.A-011	18,0			
106 1,4 XSi	91-94	BDX	TP.A-011	18,0			
106 1,4 i	91-	BDX	TP.A-011	18,0			
106 1,6 i	94-	BDX	TP.A-011	18,0			
106 1,6 I Rallye	96-				BDX	TP.A-067	11,0
106 1,6 I GTi	96-				BDX	TP.A-067	11,0
106 1,6 I S16	96-				BDX	TP.A-067	11,0
106 1,5 D	96-	BDX	TP.A-011	18,0			
106 Entreprise/Van 1,0	92-96	BDX	TP.A-011	18,0			
106 Entreprise/Van 1,1	92-96	BDX	TP.A-011	18,0			
106 Entreprise/Van 1,4 D	92-94	BDX	TP.A-011	18,0			
106 Entreprise/Van 1,5 D	94-	BDX	TP.A-011	18,0			
106 Entreprise/Van 1,0 i	96-	BDX	TP.A-011	18,0			
106 Entreprise/Van 1,1 i	96-	BDX	TP.A-011	18,0			
205 1,0 XE	84-88	BDX	TP.A-067	18,0			
205 1,0 L, GL	83-85	BDX	TP.A-067	18,0			
205 1,0 TU Eng	87-	BDX	TP.A-067	18,0			
205 1,0 i	92-	BDX	TP.A-067	18,0			
205 1,1	89-94	BDX	TP.A-067	18,0			
205 1,1 GL	86-88	BDX	TP.A-067	18,0			
205 1,1 GL	86-88	BDX	TP.A-067	18,0			
205 1,1 XE, XL	86-90	BDX	TP.A-067	18,0			
205 1,1 XE, XL	86-90	BDX	TP.A-067	18,0			
205 1,1 XE, XL, GL	88-89	BDX	TP.A-067	18,0			
205 1,1 XL	84-86	BDX	TP.A-067	18,0			
205 1,1 GL, GR	83-86	BDX	TP.A-067	18,0			
205 1,1 GL, GR	89-94	BDX	TP.A-067	18,0			
205 1,1 i	89-	BDX	TP.A-067	18,0			
205 1,3	83-90	BDX	TP.A-067	18,0			
205 1,3 Rallye, Racing	88-92	BDX	TP.A-011	18,0			
205 1,4 XR	84-86	BDX	TP.A-067	18,0			
205 1,4 XR	84-86	BDX	TP.A-011	18,0			
205 1,4 XR	86-90	BDX	TP.A-067	18,0			
205 1,4 XR	86-90	BDX	TP.A-011	18,0			
205 1,4 XR, GR	83-86	BDX	TP.A-067	18,0			
205 1,4 XR, GR	83-86	BDX	TP.A-011	18,0			

	Годы выпуска автомобиля						
		Тип тормозной системы	№ по каталогу	Толщина изделия, мм	Тип тормозной системы	№ по каталогу	Толщина изделия, мм

PEUGEOT							
205 1,4 XS, GR, GT	87-90	BDX	TP.A-067	18,0			
205 1,4 XS, GR, GT	87-90	BDX	TP.A-011	18,0			
205 1,4 XS, GT	86-94	BDX	TP.A-067	18,0			
205 1,4 XS, GT	88-94	BDX	TP.A-011	18,0			
205 1,4 XT	85-87	BDX	TP.A-067	18,0			
205 1,4 XT, GT	83-86	BDX	TP.A-067	18,0			
205 1,5	83-88	BDX	TP.A-067	18,0			
205 1,5	83-88	BDX	TP.A-011	18,0			
205 1,6	83-92	BDX	TP.A-067	18,0			
205 1,6	83-92	BDX	TP.A-011	18,0			
205 1,6 Automatic	87-88	BDX	TP.A-067	18,0			
205 1,6 Automatic GT	86-87	BDX	TP.A-067	18,0			
205 1,6 CJ	92-	BDX	TP.A-011	18,0			
205 1,6 GTi	84-90	BDX	TP.A-011	18,0			
205 1,6 XS, GT	90-	BDX	TP.A-011	18,0			
205 1,9 Automatic	89-92	BDX	TP.A-011	18,0			
205 1,9 Automatic, GTi	87-91	BDX	TP.A-011	18,0			
205 1,9 GTi	83-94	BDX	TP.A-011	18,0			
205 1,8 Diesel GLD, GRD, SRD	85-90	BDX	TP.A-067	18,0			
205 1,8 Diesel GLD, GRD, SRD	85-90	BDX	TP.A-011	18,0			
205 1,8 Diesel XLD, XRD	84-90	BDX	TP.A-067	18,0			
205 1,8 Diesel XLD, XRD	84-90	BDX	TP.A-011	18,0			
205 1,8 D	91-	BDX	TP.A-011	18,0			
205 1,9 GL, GR, GLD, GRD, XLD, XRD	90-91	BDX	TP.A-067	18,0			
205 1,9 GL, GR, GLD, GRD, XLD, XRD	89-91	BDX	TP.A-011	18,0			
205 1,9 Diesel XL, XR	90-94	BDX	TP.A-067	18,0			
205 1,9 Diesel XL, XR	89-94	BDX	TP.A-011	18,0			
205 Cabrio 1,4 CJ	89-93	BDX	TP.A-067	18,0			
205 Cabrio 1,4 CJ	89-93	BDX	TP.A-011	18,0			
205 Cabrio 1,4 CT	86-88	BDX	TP.A-067	18,0			
205 Cabrio 1,4 CT	86-88	BDX	TP.A-011	18,0			
205 Cabrio 1,4i	91-	BDX	TP.A-067	18,0			
205 Cabrio 1,4i	91-	BDX	TP.A-011	18,0			
205 Cabrio 1,6	86-92	BDX	TP.A-067	18,0			
205 Cabrio 1,6	86-92	BDX	TP.A-011	18,0			
205 Cabrio 1,6 CTi	86-90	BDX	TP.A-011	18,0			
205 Cabrio 1,9 CTi	87-94	BDX	TP.A-011	18,0			
205 Entreprise/Van 1,0	87-93	BDX	TP.A-011	18,0			
205 Entreprise/Van 1,1	85-87	BDX	TP.A-011	18,0			

	Годы выпуска автомобиля						
		Тип тормозной системы	№ по каталогу	Толщина изделия, мм	Тип тормозной системы	№ по каталогу	Толщина изделия, мм

PEUGEOT							
205 Entreprise/Van 1,1 (TU Eng)	87-93	BDX	TP.A-011	18,0			
205 Entreprise/Van 1,3	87-88	BDX	TP.A-011	18,0			
205 Entreprise/Van 1,4	85-93	BDX	TP.A-011	18,0			
205 Entreprise/Van 1,8 D	85-	BDX	TP.A-011	18,0			
206 Hatchback (2A/C, T3E) 1,1, ABS(+)	08/98-07/00	BO	TP.A-103	18,0			
206 Hatchback (2A/C, T3E) 1,1, ABS(-)	08/98-07/00	BO	TP.A-103	18,0			
206 Hatchback (2A/C, T3E) 1,1i, ABS(+)	09/98-	BO	TP.A-103	18,0			
206 Hatchback (2A/C, T3E) 1,1i, ABS(-)	09/98-	BO	TP.A-103	18,0			
206 Hatchback (2A/C, T3E) 1,4, 09/00-03/01, Ch.>08882	09/98-	BO	TP.A-103	18,0			
206 Hatchback (2A/C, T3E) 1,6i, -10/00, Ch.>08749	09/98-12/00	BO	TP.A-103	18,0			
206 Hatchback (2A/C, T3E) 1,9D, ABS(+), Ch.>08882	09/98-11/01	BO	TP.A-103	18,0			
305 1,1	78-87	BDX	TP.A-033	15,0			
305 1,1	78-87	BDX	TP.A-011	18,0			
305 1,3 GL	78-82	BDX	TP.A-033	15,0			
305 1,3 GL	82-87	BDX	TP.A-011	18,0			
305 1,5 GL	85-86	BDX	TP.A-011	18,0			
305 1,5 GLS, SR	78-82	BDX	TP.A-033	15,0			
305 1,5 S	80-82	BDX	TP.A-033	15,0			
305 1,5 SR, GR	82-85	BDX	TP.A-011	18,0			
305 1,6 GL, GR, SR	85-87	BDX	TP.A-011	18,0			
305 1,6 GT	83-87	BDX	TP.A-011	18,0			
305 1,9	82-85	BDX	TP.A-011	18,0			
305 1,9 SR, GTX	86-87	BDX	TP.A-011	18,0			
305 1,8 Diesel	83-87	BDX	TP.A-011	18,0			
305 1,9 Diesel GL, SR	79-82	BDX	TP.A-033	15,0			
305 1,9 Diesel GLD, SRD	83-87	BDX	TP.A-011	18,0			
305 Entreprise/Van 1,3	80-83	BDX	TP.A-033	15,0			
305 Entreprise/Van 1,5	83-90	BDX	TP.A-011	18,0			
305 Entreprise/Van 1,5 D	80-83	BDX	TP.A-033	15,0			
305 Entreprise/Van 1,6 D	86-90	BDX	TP.A-011	18,0			
305 Entreprise/Van 1,8 D	86-90	BDX	TP.A-011	18,0			
305 Entreprise/Van 1,9 D	82-90	BDX	TP.A-011	18,0			
306 1,1i	94-	BDX	TP.A-011	18,0			
306 1,4i	93-	BDX	TP.A-011	18,0			
306 1,4 XN, XR	93-	BDX	TP.A-011	18,0			
306 1,8	93-				BDX	TP.A-067	11,0

	Годы выпуска автомобиля						
		Тип тормозной системы	№ по каталогу	Толщина изделия, мм	Тип тормозной системы	№ по каталогу	Толщина изделия, мм

PEUGEOT								
306 1,8 XT	93-					BDX	TP.A-067	11,0
306 1,8 ST	94-					BDX	TP.A-067	11,0
306 1,9 SLD, SRD	94-					BDX	TP.A-067	11,0
306 2,0 S16	93-					BDX	TP.A-067	11,0
306 2,0 ST	94-					BDX	TP.A-067	11,0
306 2,0 XSi	93-					BDX	TP.A-067	11,0
306 2,0 GTi	96-					BDX	TP.A-067	11,0
306 Cabrio 2,0i	94-					BDX	TP.A-067	11,0
306 Sedan 1,4i	95-	BDX	TP.A-011	18,0				
306 Sedan 2,0i	94-					BDX	TP.A-067	11,0
306 (7B, N3, N5) 1,4 SL, 05/97-06/00	06/94-05/01	BO	TP.A-103	18,0				
306 (7B, N3, N5) 1,6, ABS(-)	07/00-05/01	BO	TP.A-103	18,0				
306 (7B, N3, N5) 1,6 SR ABS(-)	06/94-10/00	BO	TP.A-103	18,0				
306 Convertible (7D, N3, N5) 1,6, 05/97-06/00	03/94-04/02	BO	TP.A-103	18,0				
306 Hatchback (7A, 7C, N3, N5) 1,4, 05/97, ABS(-)	05/93-05/01	BO	TP.A-103	18,0				
306 Hatchback (7A, 7C, N3, N5) 1,6, ABS(-)	05/93-05/01	BO	TP.A-103	18,0				
309 1,1	86-87	BDX	TP.A-011	18,0				
309 1,1 (TU Eng)	89-93	BDX	TP.A-011	18,0				
309 1,1 GL, GR	91-93	BDX	TP.A-011	18,0				
309 1,1 XE	87-88	BDX	TP.A-011	18,0				
309 1,1 XL, XR	91-92	BDX	TP.A-011	18,0				
309 1,3	86-91	BDX	TP.A-011	18,0				
309 1,3 GL, GR, GE	86-89	BDX	TP.A-011	18,0				
309 1,3 XR, XL	87-89	BDX	TP.A-011	18,0				
309 1,4 GL, GR, SX	89-93	BDX	TP.A-011	18,0				
309 1,4 XL, XR, XS, XT	89-93	BDX	TP.A-011	18,0				
309 1,6	87-90	BDX	TP.A-011	18,0				
309 1,6 Automatic	87-90	BDX	TP.A-011	18,0				
309 1,6 XS Injection	89-93	BDX	TP.A-011	18,0				
309 1,6 SX Injection	90-92	BDX	TP.A-011	18,0				
309 1,6 GR, SR	86-89	BDX	TP.A-011	18,0				
309 1,6 XR	87-89	BDX	TP.A-011	18,0				
309 1,6 GT, GR	86-	BDX	TP.A-011	18,0				
309 1,6 GRi, GTi	89-90	BDX	TP.A-011	18,0				
309 1,6 XRi, GTi	87-89	BDX	TP.A-011	18,0				

	Годы выпуска автомобиля						
		Тип тормозной системы	№ по каталогу	Толщина изделия, мм	Тип тормозной системы	№ по каталогу	Толщина изделия, мм

PEUGEOT							
309 1,9	86-92	BDX	TP.A-011	18,0			
309 1,9	89-91				BDX	TP.A-067	18,0
309 1,9 GT	86-90				BDX	TP.A-067	18,0
309 1,9 SXi, XSi	88-89				BDX	TP.A-067	18,0
309 1,9 GR, SX, XR, XS	89-90				BDX	TP.A-067	18,0
309 1,9 GTi	87-92				BDX	TP.A-067	18,0
309 1,8 Diesel	86-93	BDX	TP.A-011	18,0			
309 1,8 Diesel SXDT, XSDT	90-93	BDX	TP.A-011	18,0			
309 1,9 Diesel GL, GR, XL, XR	87-93	BDX	TP.A-011	18,0			
309 1,9 Diesel GLD, GRD, XLD, XRD	90-91	BDX	TP.A-011	18,0			
309 Entreprise/Van 1,1	89-92	BDX	TP.A-011	18,0			
309 Entreprise/Van 1,4	89-92	BDX	TP.A-011	18,0			
309 Entreprise/Van 1,8 D	86-93	BDX	TP.A-011	18,0			
309 Entreprise/Van 1,9 D	86-93	BDX	TP.A-011	18,0			
405 1,4	87-92	BDX	TP.A-011	18,0			
405 1,6 GL, GR	90-92	BDX	TP.A-011	18,0			
405 1,6 Break GL, GR	90-92	BDX	TP.A-011	18,0			
405 1,6 GLi, GRi	90-92	BDX	TP.A-011	18,0			
405 1,6 Break GLi, GRi	89-92	BDX	TP.A-011	18,0			
405 1,6 Break GL, GR, SR	89-92	BDX	TP.A-011	18,0			
405 1,9	87-92	BDX	TP.A-011	18,0			
405 1,9 GR, SR	87-89				LUC	TP.A-014	15,0
405 1,9 GRi, SRi, 4WD	87-92				LUC	TP.A-014	15,0
405 1,9 Break GL, GR, SR	90-91				LUC	TP.A-014	15,0
405 1,9 Break GRi, SRi	89-91				LUC	TP.A-014	15,0
405 1,9 Break GRi	89-92				LUC	TP.A-014	15,0
405 1,9 Break GRi, 4WD	90-92				LUC	TP.A-014	15,0
405 1,9 MI 16	88-92				LUC	TP.A-014	15,0
405 1,9 MI 16, 4WD	90-92				LUC	TP.A-014	15,0
405 1,9 Break	91-92				LUC	TP.A-014	15,0
405 1,9 Break SRi	91-92				LUC	TP.A-014	15,0
405 1,8 TD GRDT, SRDT	88-92	BDX	TP.A-011	18,0			
405 1,8 Break TD, SRDT	88-92	BDX	TP.A-011	18,0			
405 1,9 Diesel GI, GR	87-90	BDX	TP.A-011	18,0			
405 1,9 Break Diesel GLD, GRD	89-90	BDX	TP.A-011	18,0			
405 1,4 GL	92-94	BDX	TP.A-011	18,0			
405 1,4 Break GL	92-94	BDX	TP.A-011	18,0			
405 1,6 Break	92-	BDX	TP.A-011	18,0			
405 1,6 GL, GR, SR	92-96	BDX	TP.A-011	18,0			
405 1,6 Break GL, GR, SR	92-96	BDX	TP.A-011	18,0			
405 1,6i	92-96	BDX	TP.A-011	18,0			
405 1,6i Break	92-	BDX	TP.A-011	18,0			

	Годы выпуска автомобиля						
		Тип тормозной системы	№ по каталогу	Толщина изделия, мм	Тип тормозной системы	№ по каталогу	Толщина изделия, мм

PEUGEOT							
405 1,8 GR	92-96				LUC	TP.A-014	15,0
405 1,8 Break GR	92-96				LUC	TP.A-014	15,0
405 1,9i	92-96				LUC	TP.A-014	15,0
405 1,9i Break	92-				LUC	TP.A-014	15,0
405 2,0 MI 16	92-95				LUC	TP.A-014	15,0
405 2,0 SRi	92-96				LUC	TP.A-014	15,0
405 2,0 Break SRi	92-96				LUC	TP.A-014	15,0
405 2,0 Sri 4WD	92-94				LUC	TP.A-014	15,0
405 2,0 Break SRi 4 WD	92-96				LUC	TP.A-014	15,0
405 Van 1,6	92-	BDX	TP.A-011	18,0			
605 2,0 GLi, SLi	90-	BDX	TP.A-050	17,0			
605 2,0 SRi	90-	BDX	TP.A-050	17,0			
605 2,0 SRTi, SVTi	93-	BDX	TP.A-050	17,0			
605 2,0i 16V	94-	BDX	TP.A-050	17,0			
605 2,0i Turbo	91-	BDX	TP.A-050	17,0			
605 2,0 Diesel SLDT, SRDR	90-	BDX	TP.A-050	17,0			
605 2,1 D	92-	BDX	TP.A-050	17,0			
605 2,5 DT	94-	BDX	TP.A-050	17,0			
605 3,0 V6 SR, V6 SV	90-	BDX	TP.A-050	17,0			
605 3,0i V6 24SV	91-	ATE	TP.A-061	17,5			
605 3,0i V6 SR	91-	ATE	TP.A-061	17,5			
605 3,0i V6 SR Automatic	91-	ATE	TP.A-061	17,5			
605 3,0 V6 SR	91-	ATE	TP.A-061	17,5			
605 3,0 V6 SV (ABS)	91-	ATE	TP.A-061	17,5			
P4 Jeep 2,1	90-94	ATE	TP.A-034	18,0	ATE	TP.A-034	18,0
P4 Jeep 2,5 D	90-94	ATE	TP.A-034	18,0	ATE	TP.A-034	18,0
Boxer Box (230L) 2,0 HDI 12/01-	08/01-04/02	BR	TP.A-100	19,0			
Boxer Box (230L) 2,8 HDi Ch.16194400→, Ø280,0 mm	10/00-04/02	BR	TP.A-100	19,0			
Boxer Box (230L) 2,8 HDi Ch.16194400→, Ø300,0 mm	10/00-04/02	BR	TP.A-100	19,0			
Boxer Box (244) 2,0	04/02-	BR	TP.A-100	19,0			
Boxer Box (244) 2,0 HDi	04/02-	BR	TP.A-100	19,0			
Boxer Box (244) 2,0 HDi, Ø280,0 mm	04/02-	BR	TP.A-100	19,0			
Boxer Box (244) 2,0 HDi, Ø300,0 mm	04/02-	BR	TP.A-100	19,0			
Boxer Box (244) 2,8 HDi, Ø280,0 mm	04/02-	BR	TP.A-100	19,0			
Boxer Box (244) 2,8 HDi, Ø300,0 mm	04/02-	BR	TP.A-100	19,0			
Boxer Box (244) 2,8 HDi 4x4, 12/02-, Ø280,0 mm	04/02-	BR	TP.A-100	19,0			
Boxer Box (244) 2,8 HDi 4x4, 12/02-, Ø300,0 mm	04/02-	BR	TP.A-100	19,0			

	Годы выпуска автомобиля						
		Тип тормозной системы	№ по каталогу	Толщина изделия, мм	Тип тормозной системы	№ по каталогу	Толщина изделия, мм

PEUGEOT							
Boxer Bus (230P) 2,8 HDi 12/01-, Ø280,0 mm	10/00-04/02	BR	TP.A-100	19,0			
Boxer Bus (230P) 2,8 HDi 12/01-, Ø300,0 mm	10/00-04/02	BR	TP.A-100	19,0			
Boxer Bus (244, Z_) 2,0	04/02	BR	TP.A-100	19,0			
Boxer Bus (244, Z_) 2,0 HDi	04/02	BR	TP.A-100	19,0			
Boxer Bus (244, Z_) 2,2 HDi, Ø280,0 mm	04/02	BR	TP.A-100	19,0			
Boxer Bus (244, Z_) 2,2 HDi, Ø300,0 mm	04/02	BR	TP.A-100	19,0			
Boxer Bus (244, Z_) 2,8 HDi, Ø280,0 mm	04/02	BR	TP.A-100	19,0			
Boxer Bus (244, Z_) 2,8 HDi, Ø300,0 mm	04/02	BR	TP.A-100	19,0			
Boxer Bus (244, Z_) 2,8 HDi 4x4, 12/02-, Ø280,0 mm	04/02	BR	TP.A-100	19,0			
Boxer Bus (244, Z_) 2,8 HDi 4x4, 12/02-, Ø300,0 mm	04/02	BR	TP.A-100	19,0			
Boxer Flatbed/Chassis (244) 2,0 HDi	04/02-	BR	TP.A-100	19,0			
Boxer Flatbed/Chassis (244) 2,2 HDi, Ø280,0 mm	04/02-	BR	TP.A-100	19,0			
Boxer Flatbed/Chassis (244) 2,2 HDi, Ø300,0 mm	04/02-	BR	TP.A-100	19,0			
Boxer Flatbed/Chassis (244) 2,8 HDi, Ø280,0 mm	04/02-	BR	TP.A-100	19,0			
Boxer Flatbed/Chassis (244) 2,8 HDi, Ø300,0 mm	04/02-	BR	TP.A-100	19,0			
Boxer Flatbed/Chassis (244) 2,8 TD, Ø280,0 mm	12/01-03/05	BR	TP.A-100	19,0			
Boxer Flatbed/Chassis (244) 2,8 TD, Ø300,0 mm	12/01-03/05	BR	TP.A-100	19,0			
Boxer Flatbed/Chassis (ZCT_) 2,0, Ø280,0 mm	12/01	BR	TP.A-100	19,0			
Boxer Flatbed/Chassis (ZCT_) 2,0, Ø300,0 mm	12/01	BR	TP.A-100	19,0			
Boxer Flatbed/Chassis (ZCT_) 2,0i, 12/01-	06/94-04/02	BR	TP.A-100	19,0			
Boxer Flatbed/Chassis (ZCT_) 2,8 HDi, 12/01-, Ø280,0 mm	10/00-04/02	BR	TP.A-100	19,0			
Boxer Flatbed/Chassis (ZCT_) 2,8 HDi, 12/01-, Ø300,0 mm	10/00-04/02	BR	TP.A-100	19,0			
Partner Box (5) 1,4 Bi Fuel, Ø266,0 mm	04/03-	BO	TP.A-095	18,8			
Partner Box (5) 1,4 Bi Fuel, Ø283,0 mm	04/03-	BO	TP.A-095	18,8			
Partner Box (5) 1,9 D 11/01-	05/96-	BO	TP.A-095	18,8			
Partner Box (5) 1,9 D 4x4, Ø266,0 mm	04/04-	BO	TP.A-095	18,8			
Partner Box (5) 1,9 D 4x4, Ø283,0 mm	04/04-	BO	TP.A-095	18,8			
Partner Box (5) 2,0 HDi 4x4, ESP(-), Ø266,0 mm	04/04-	BO	TP.A-095	18,8			

	Годы выпуска автомобиля						
		Тип тормозной системы	№ по каталогу	Толщина изделия, мм	Тип тормозной системы	№ по каталогу	Толщина изделия, мм

PEUGEOT							
Partner Box (5) 2,0 HDi 4x4, ESP(-), Ø283,0 mm	04/04-	BO	TP.A-095	18,8			
Partner MPV (5F) 1,1 10/01-10/02	06/96	BO	TP.A-095	18,8			
Partner MPV (5F) 1,6 16V, 11/01-	07/01-	BO	TP.A-095	18,8			
Partner MPV (5F) 1,9 D 11/01-	05/96	BO	TP.A-095	18,8			
PORSCHE							
912 Targa	64-67	ATE	TP.A-001	15,0			
914 1,6 All Models	69-72	ATE	TP.A-001	18,5			
914 1,7i All Models S	64-73	ATE	TP.A-001	18,5			
914 1,8 All Models	73-75	ATE	TP.A-001	18,5			
914 2,0 All Models	69-78	ATE	TP.A-001	18,5			
928 4,5 Coupe	80-	ATE	TP.A-029	20,0			
928 4,5 Coupe	77-85	ATE	TP.A-029	20,0			
Cayenne (955) 3,0 TDI -12/09, PR 1LK	02/09	ATE	TP.A-097	18,5/19,8			
PORTARO							
240 D 2,4 All Models	79-89	PER	TP.A-034	18,0			
250 D 2,5 All Models	82-91	PER	TP.A-034	18,0			
280 E 2,7 All Models	79-	PER	TP.A-034	18,0			
300 D 3,0 All Models	79-83	PER	TP.A-034	18,0			
320 D 3,2 All Models	93-	PER	TP.A-034	18,0			
350 D 3,4 All Models	92-	PER	TP.A-034	18,0			
PROTON							
Persona 1,5i (RP)	95	SUM	TP.A-054	15,0			
Saloon 1,3, 1,5 Aerodeck (C21, C22)	89-90	AKE	TP.A-053	15,5			
Saloon 1,3, 1,5 Aerodeck (C21, C22)		SUM	TP.A-054	15,0			
Wira 1,3 Saga	93-	SUM	TP.A-054	15,0			
Wira 1,5 12V	93-	SUM	TP.A-054	15,0			
Wira 1,6i 16V SOHC	94-	SUM	TP.A-054	15,0			

	Годы выпуска авто- мобиля						
		Тип тормозной системы	№ по каталогу	Толщина изделия, мм	Тип тормозной системы	№ по каталогу	Толщина изделия, мм

PUCH							
230 G 2,3 All Models	79-82	PER	TP.A-034	18,0			
230 GE 2,3 All Models	82-93	PER	TP.A-034	18,0			
240 GD 2,4 All Models	79-86	PER	TP.A-034	18,0			
250 GD 2,5 All Models	86-89	PER	TP.A-034	18,0			
280 GE 2,7 All Models	79-88	PER	TP.A-034	18,0			
290 GD 2,9 All Models (ABS)	92-	PER	TP.A-034	18,0			
300 GD 3,0 All Models	79-83	PER	TP.A-034	18,0			
300 GE 3,0 All Models	90-93	PER	TP.A-034	18,0			
320 G 3,2 All Models	93-	PER	TP.A-034	18,0			
350 G 3,2 All Models (ABS)	93-	PER	TP.A-034	18,0			
350 G 5,0 All Models (ABS)	93-94	PER	TP.A-034	18,0			
RENAULT							
19 I (B/C53_) 1,2	07/88-04/92	TRW	TP.A-090	18,0			
19 I (B/C53_) 1,4	01/88-12/92	TRW	TP.A-090	18,0			
19 I (B/C53_) 1,4	-06/89	TRW	TP.A-090	18,0			
19 I (B/C53_) 1,7	09/88-04/92	TRW	TP.A-090	18,0			
19 I (B/C53_) 1,8 16V ABS(+)	06/89-04/92	TRW	TP.A-090	18,0			
19 I (B/C53_) 1,9 DT ABS(+)	09/90-04/92	TRW	TP.A-090	18,0			
19 I (B/C53_) 1,9 D C534	09/88-04/92	TRW	TP.A-090	18,0			
19 I Box (S53_) 1,2 07/88-04/92	01/88-12/92	TRW	TP.A-090	18,0			
19 I Box (S53_) 1,4 07/88-04/92	01/88-12/92	TRW	TP.A-090	18,0			
19 I Box (S53_) 1,9 D	01/88-12/92	TRW	TP.A-090	18,0			
19 I Saloon (L53_) 1,4	07/88-04/92	TRW	TP.A-090	18,0			
19 I Saloon (L53_) 1,4 -06/89	07/88-04/92	TRW	TP.A-090	18,0			
19 I Saloon (L53_) 1,7	07/88-04/92	TRW	TP.A-090	18,0			
19 I Saloon (L53_) 1,9 D ABS(+)	10/89-04/92	TRW	TP.A-090	18,0			

	Годы выпуска авто- мобиля						
		Тип тормозной системы	№ по каталогу	Толщина изделия, мм	Тип тормозной системы	№ по каталогу	Толщина изделия, мм

RENAULT							
19 II (B/C53_) 1,8 -09/94, ABS(+)	04/92-12/95	TRW	TP.A-090	18,0			
19 II (B/C53_) 1,8 ABS(+), Ø238,0 mm	04/92-12/95	TRW	TP.A-090	18,0			
19 II (B/C53_) 1,8 ABS(+), Ø259,0 mm	04/92-12/05	TRW	TP.A-090	18,0			
19 II (B/C53_) 1,8 16V 10/94-, ABS(+)	04/92-12/95	TRW	TP.A-090	18,0			
19 II (B/C53_) 1,9 D -09/94-, ABS(+)	04/92-12/95	TRW	TP.A-090	18,0			
19 II (B/C53_) 1,9 dT ABS(+)	04/92-12/95	TRW	TP.A-090	18,0			
19 II Box (S53_) 1,4 10/94-	03/92-12/95	TRW	TP.A-090	18,0			
19 II Box (S53_) 1,9 D -09/94, ABS(+)	03/92-12/95	TRW	TP.A-090	18,0			
19 II Box (S53_) 1,9 dT	03/92-12/95	TRW	TP.A-090	18,0			
19 II Convertible (D53_, 853_) 1,8,							
-10/95, ABS(+)	04/92-06/96	TRW	TP.A-090	18,0			
19 II Convertible (D53_, 853_) 1,8, 16V,	04/92-06/96	TRW	TP.A-090	18,0			
-10/94, ABS(+)							
19 II Saloon (L53_) 1,4	04/92-12/95	TRW	TP.A-090	18,0			
19 II Saloon (L53_) 1,8 ABS(+), Ø238,0 mm	04/92-12/95	TRW	TP.A-090	18,0			
19 II Saloon (L53_) 1,8 ABS(+), Ø259,0 mm	04/92-12/95	TRW	TP.A-090	18,0			
19 II Saloon (L53_) 1,8 ABS(-), Ø238,0 mm	04/92-12/95	TRW	TP.A-090	18,0			
19 II Saloon (L53_) 1,8 Ø259,0 mm	04/92-12/95	TRW	TP.A-090	18,0			
19 II Saloon (L53_) 1,8 16V, 10/94-, ABS(+)	04/92-12/95	TRW	TP.A-090	18,0			
19 II Saloon (L53_) 1,9 D	04/92-12/95	TRW	TP.A-090	18,0			
19 II Saloon (L53_) 1,9 dT, 10/94-, ABS(+)	04/92-12/95	TRW	TP.A-090	18,0			
21 Box (S48) 1,9 D 06/93-	06/08-08/94	TRW	TP.A-090	18,0			
21 Estate (K48) 1,7	06/86-12/83	TRW	TP.A-090	18,0			
21 Estate (K48) 1,9 D 06/93-	03/86-08/94	TRW	TP.A-090	18,0			

	Годы выпуска автомобиля						
		Тип тормозной системы	№ по каталогу	Толщина изделия, мм	Тип тормозной системы	№ по каталогу	Толщина изделия, мм

RENAULT							
25 (B29_) 2,0 12V -03/92	06/88-12/93						
Alpine 2,7 A310	78-85	BDX	TP.A-033	14,0	BDX	TP.A-033	14,0
Clio (B/C 57) 1,1 RL, RN	90-94	BDX	TP.A-011	18,0			
Clio (B/C 57) 1,1 RL, RN	90-92	BDX	TP.A-067	15,0			
Clio (B/C 57) 1,1 Societe	90-96	BDX	TP.A-011	18,0			
Clio (B/C 57) 1,2 RL, RN, RT	91-96	BDX	TP.A-011	18,0	BDX	TP.A-067	11,0
Clio (B/C 57) 1,2i Societe	90-96	BDX	TP.A-011	18,0			
Clio (B/C 57) 1,2 Societe	90-96	BDX	TP.A-011	18,0			
Clio (B/C 57) 1,4 RN, RT	90-96	BDX	TP.A-011	18,0	BDX	TP.A-067	11,0
Clio (B/C 57) 1,4i	91-96	BDX	TP.A-011	18,0	BDX	TP.A-067	11,0
Clio (B/C 57) 1,7 RT, Baccara	90-94				BDX	TP.A-067	11,0
Clio (B/C 57) 1,8	94-				BDX	TP.A-067	11,0
Clio (B/C 57) 1,8 RT	91-96				BDX	TP.A-067	11,0
Clio (B/C 57) 1,8 RSi	93-96				BDX	TP.A-067	11,0
Clio (B/C 57) 1,8 16V	91-96				BDX	TP.A-067	11,0
Clio (B/C 57) 2,0 Williams	93-96				BDX	TP.A-067	11,0
Clio (B/C 57) 1,9 Diesel RL, RN	90-96	BDX	TP.A-011	18,0			
Clio (B/C 57) 1,9 Diesel Societe	90-96	BDX	TP.A-011	18,0			
Clio (57) 1,2i	96-	BDX	TP.A-011	18,0			
Clio (57) 1,2i Societe	96-	BDX	TP.A-011	18,0			
Clio (57) 1,4	96-	BDX	TP.A-011	18,0			
Clio (57) 1,4i	96-	BDX	TP.A-011	18,0	BDX	TP.A-067	11,0
Clio (57) 1,8i	96-				BDX	TP.A-067	11,0
Clio (57) 1,9 D	96-	BDX	TP.A-011	18,0	BDX	TP.A-067	11,0
Clio I (BC57_, 5/357_) 1,1	01/91-09/98	TRW	TP.A-090	18,0			
Clio I (BC57_, 5/357_) 1,1, -04/92	01/91-09/98	TRW	TP.A-090	18,0			
Clio I (BC57_, 5/357_) 1,1, 04/92-	01/91-09/98	TRW	TP.A-090	18,0			
Clio I (BC57_, 5/357_) 1,2	05/90-09/98	TRW	TP.A-090	18,0			
Clio I (BC57_, 5/357_) 1,2, -06/96	05/90-09/98	TRW	TP.A-090	18,0			
Clio I (BC57_, 5/357_) 1,2, 04/92-	05/90-09/98	TRW	TP.A-090	18,0			
Clio I (BC57_, 5/357_) 1,2, ABS(+)	05/90-09/98	TRW	TP.A-090	18,0			
Clio I (BC57_, 5/357_) 1,2	05/90-09/98	TRW	TP.A-090	18,0			
Clio I (BC57_, 5/357_) 1,4, 04/92-	01/91-09/98	TRW	TP.A-090	18,0			

	Годы выпуска авто- мобиля						
		Тип тормозной системы	№ по каталогу	Толщина изделия, мм	Тип тормозной системы	№ по каталогу	Толщина изделия, мм

RENAULT							
Clio I (BC57_, 5/357_) 1,8, -05/94	08/90-09/98	TRW	TP.A-090	18,0			
Clio I (BC57_, 5/357_) 1,8 16V, 11/92-, ABS(+)	01/91-03/96	TRW	TP.A-090	18,0			
Clio I (BC57_, 5/357_) 1,8 RSi, -05/94	01/93-09/98	TRW	TP.A-090	18,0			
Clio I (BC57_, 5/357_) 1,8		TRW	TP.A-090	18,0			
Clio I (BC57_, 5/357_) 1,9 D, -02/98	01/91-09/98	TRW	TP.A-090	18,0			
Clio I (BC57_, 5/357_) 1,9 D, 04/92-04/96, ABS(+)	01/91-09/98	TRW	TP.A-090	18,0			
Clio I (BC57_, 5/357_) 1,9 D, Ø238,0 mm	01/91-09/98	TRW	TP.A-090	18,0			
Clio I (BC57_, 5/357_) 1,9 D, Ø259,0 mm	01/91-09/98	TRW	TP.A-090	18,0			
Clio I (BC57_, 5/357_) 2,0 Williams, -04/96, ABS(+)	01/94-09/98	TRW	TP.A-090	18,0			
Clio I (BC57_, 5/357_) 1,4 06/94-02/98	01/91-09/98	TRW	TP.A-090	18,0			
Clio I (BC57_, 5/357_) 1,4 06/94-	01/91-09/98	TRW	TP.A-090	18,0			
Clio I (BC57_, 5/357_) 1,4, ABS(+)	01/91-09/98	TRW	TP.A-090	18,0			
Clio I (BC57_, 5/357_) 1,4, ABS(-)	01/91-09/98	TRW	TP.A-090	18,0			
Clio I (BC57_, 5/357_) 1,8, -02/98	08/90-09/98	TRW	TP.A-090	18,0			
Clio I (BC57_, 5/357_) 1,8, 06/94-02/98	08/90-09/98	TRW	TP.A-090	18,0			
Clio I (BC57_, 5/357_) 1,8, 06/94-	08/90-09/98	TRW	TP.A-090	18,0			
Clio I (BC57_, 5/357_) 1,8 RSi, -02/98, ABS(+)	01/93-09/98	TRW	TP.A-090	18,0			
Clio I (BC57_, 5/357_) 1,9 D, 05/96-02/98, ABS(+)	01/91-09/98	TRW	TP.A-090	18,0			
Clio I (BC57_, 5/357_) 1,9 D, Ø238,0 mm	01/91-09/98	TRW	TP.A-090	18,0			
Clio I (BC57_, 5/357_) 1,9 D, Ø259,0 mm	01/91-09/98	TRW	TP.A-090	18,0			
Clio I (BC57_, 5/357_) 1,9 D, 03/98-, ABS(+)/ Ø238,0 mm	01/91-09/98	TRW	TP.A-090	18,0			
Clio I (BC57_, 5/357_) 1,9 D, 03/98-, ABS(+)/ Ø259,0 mm	01/91-09/98	TRW	TP.A-090	18,0			
Clio I Box (S57_) 1,1 06/94-05/95	01/91-09/98	TRW	TP.A-090	18,0			
Clio I Box (S57_) 1,2 -06/96	01/91-09/98	TRW	TP.A-090	18,0			

	Годы выпуска авто- мобиля						
		Тип тормозной системы	№ по каталогу	Толщина изделия, мм	Тип тормозной системы	№ по каталогу	Толщина изделия, мм

RENAULT							
Clio I Box (S57_) 1,2 06/94-02/98	01/91-09/98	TRW	TP.A-090	18,0			
Clio I Box (S57_) 1,2 07/96	01/91-09/98	TRW	TP.A-090	18,0			
Clio I Box (S57_) 1,9 D	01/91-09/98	TRW	TP.A-090	18,0			
Clio I Box (S57_) 1,9 RND	04/96-02/98	TRW	TP.A-090	18,0			
Clio I Box (S57_) 1,5 dCi ABS(+)	06/01-	TRW	TP.A-090	18,0			
Clio I Box (S57_) 1,5 ABS(-)	06/01-	TRW	TP.A-090	18,0			
Clio I Box (S57_) 1,6 16V 06/01-	09/98-	TRW	TP.A-090	18,0			
Clio II (BBO/1/2_, CBO/1/2_) 1,2 ABS(-)	09/98-	TRW	TP.A-090	18,0			
Clio II (BBO/1/2_, CBO/1/2_) 1,2 16V, ABS(-)	06/01-	TRW	TP.A-090	18,0			
Clio II (BBO/1/2_, CBO/1/2_) 1,2 ABS(+)	09/98-	TRW	TP.A-090	18,0			
Clio II (BBO/1/2_, CBO/1/2_) 1,2 16V, ABS(+), Ø238,0 mm	06/01-	TRW	TP.A-090	18,0			
Clio II (BBO/1/2_, CBO/1/2_) 1,2 16V, ABS(+), Ø259,0 mm	06/01-	TRW	TP.A-090	18,0			
Clio II (BBO/1/2_, CBO/1/2_) 1,4, ABS(+)	09/98-05/05	TRW	TP.A-090	18,0			
Clio II (BBO/1/2_, CBO/1/2_) 1,4, ABS(-)	09/98-05/05	TRW	TP.A-090	18,0			
Clio II (BBO/1/2_, CBO/1/2_) 1,4 16V, ABS(+)	10/99-	TRW	TP.A-090	18,0			
Clio II (BBO/1/2_, CBO/1/2_) 1,4 16V, ABS(-)	10/99-	TRW	TP.A-090	18,0			
Clio II (BBO/1/2_, CBO/1/2_) 1,5 D	08/04-	TRW	TP.A-090	18,0			
Clio II (BBO/1/2_, CBO/1/2_) 1,5 dCi	06/01-	TRW	TP.A-090	18,0			
Clio II (BBO/1/2_, CBO/1/2_) 1,6, ABS(+)	09/98-05/05	TRW	TP.A-090	18,0			
Clio II (BBO/1/2_, CBO/1/2_) 1,6, ABS(-)	09/98-05/05	TRW	TP.A-090	18,0			
Clio II (BBO/1/2_, CBO/1/2_) 1,6 16V, -05/01	09/98-	TRW	TP.A-090	18,0			
Clio II (BBO/1/2_, CBO/1/2_) 1,6 16V, 06/01-	09/98-	TRW	TP.A-090	18,0			
Clio II (BBO/1/2_, CBO/1/2_) 1,9 D, ABS(+)	09/98-05/05	TRW	TP.A-090	18,0			
Clio II (BBO/1/2_, CBO/1/2_) 1,9 D, ABS(-)	09/98-05/05	TRW	TP.A-090	18,0			
Clio II (BBO/1/2_, CBO/1/2_) 1,9 dTi	12/99-05/05	TRW	TP.A-090	18,0			

	Годы выпуска авто- мобиля						
		Тип тормозной системы	№ по каталогу	Толщина изделия, мм	Тип тормозной системы	№ по каталогу	Толщина изделия, мм

RENAULT							
Clio II (BBO/1/2_, CBO/1/2_) 2,0 16V Sport	02/00-	TRW	TP.A-090	18,0			
Clio II (BBO/1/2_, CBO/1/2_) 2,0 16V Sport	01/04-	TRW	TP.A-090	18,0			
Clio II Box (SB 0/1/2_) 1,1, 07/98-	09/98-	TRW	TP.A-090	18,0			
Clio II Box (SB 0/1/2_) 1,1 -10/01, ABS(-)	09/98-	TRW	TP.A-090	18,0			
Clio II Box (SB 0/1/2_) 1,1, 06/01-	09/98-	TRW	TP.A-090	18,0			
Clio II Box (SB 0/1/2_) 1,1 ABS(+)	09/98-	TRW	TP.A-090	18,0			
Clio II Box (SB 0/1/2_) 1,1 ABS(+)	09/98-	TRW	TP.A-090	18,0			
Clio II Box (SB 0/1/2_) 1,2 SBOA, ABS(+)	03/99- 10/03	TRW	TP.A-090	18,0			
Clio II Box (SB 0/1/2_) 1,2 SBOA, ABS(-)	03/99- 10/03	TRW	TP.A-090	18,0			
Clio II Box (SB 0/1/2_) 1,2 SBOK	03/99- 10/03	TRW	TP.A-090	18,0			
Clio II Box (SB 0/1/2_) 1,5 dCi	06/01-	TRW	TP.A-090	18,0			
Clio II Box (SB 0/1/2_) 1,6	11/03-	TRW	TP.A-090	18,0			
Clio II Box (SB 0/1/2_) 1,9 D, ABS(+)	09/98-	TRW	TP.A-090	18,0			
Clio II Box (SB 0/1/2_) 1,9 D, ABS(-)	09/98-	TRW	TP.A-090	18,0			
Clio II Box (SB 0/1/2_) 1,9 DTi, ABS(+)	02/00- 05/01	TRW	TP.A-090	18,0			
Clio II Box (SB 0/1/2_) 1,9 DTi, ABS(-)	02/00- 05/01	TRW	TP.A-090	18,0			
Espace (J11/13) 2,0 4WD	88-90				BDX	TP.A-033	14,0
Espace (J11/13) 2,1 GTX, TXE	86-90				BDX	TP.A-033	14,0
Espace (J11/13) 2,0i	85-91				BDX	TP.A-033	14,0
Espace (J11/13) 2,1 4GTX, TXE WD	88-91				BDX	TP.A-033	14,0
Espace (J11/13) 2,1 2000-1 4WD	88-91				BDX	TP.A-033	14,0
Espace (J11/13) 2,1 Turbo Diesel, DX	88-90				BDX	TP.A-033	14,0
Espace (J63) 2,0	91-96				BDX	TP.A-033	14,0
Espace (J63) 2,2 RN, RT, RXE	91-96				BDX	TP.A-033	14,0
Espace (J63) 2,2 RT, RXE, 4WD	91-96				BDX	TP.A-033	14,0
Espace (J63) 2,2 Societe	91-96				BDX	TP.A-033	14,0
Espace (J63) 2,9 RT, RXE, V6	91-96				BDX	TP.A-033	14,0
Espace (J63) 2,1 RN, RT, RXE, TD	91-96				BDX	TP.A-033	14,0
Espace (J63) 2,1 Societe TD	91-96				BDX	TP.A-033	14,0
Espace (J63) 2,1 TD	94-				BDX	TP.A-033	14,0
Espace I (J11_) 2,0i Quadra, -12/90, ABS(+)	03/88- 12/92	TRW	TP.A-90	18,0			
Espace I (J11_) 2,1 TD 01/80-	10/84- 12/90						
Espace I (J11_) 2,2 Quadra	06/87- 12/90						
Espace I (J11_) 2,2 Quadra, ABS(+)	06/87- 12/90						
Express 1,0	85-91	BDX	TP.A-067	15,0			
Express 1,0	85-91	BDX	TP.A-011	18,0			

	Годы выпуска автомобиля						
		Тип тормозной системы	№ по каталогу	Толщина изделия, мм	Тип тормозной системы	№ по каталогу	Толщина изделия, мм

RENAULT							
Express 1,0	85-91	BDX	TP.A-067	18,0			
Express 1,1	85-91	BDX	TP.A-067	15,0			
Express 1,1	85-91	BDX	TP.A-011	18,0			
Express 1,1	85-91	BDX	TP.A-067	18,0			
Express 1,1	91-	BDX	TP.A-067	18,0	BDX	TP.A-011	15,0
Express 1,2	91-	BDX	TP.A-067	18,0	BDX	TP.A-011	15,0
Express 1,4	85-91	BDX	TP.A-067	18,0			
Express 1,4	91-	BDX	TP.A-067	18,0			
Express 1,4	91-	BDX	TP.A-011	18,0			
Express 1,4i	86-91	BDX	TP.A-067	18,0			
Express 1,4i	91-	BDX	TP.A-067	18,0			
Express 1,4i	91-	BDX	TP.A-011	18,0			
Express 1,6 D	85-91	BDX	TP.A-067	18,0			
Express 1,6 D	91-	BDX	TP.A-011	18,0			
Express 1,6 D	91-	BDX	TP.A-067	18,0			
Express 1,6 D	91-	BDX	TP.A-011	18,0			
Express 1,9 D	91-	BDX	TP.A-067	18,0			
Express 1,9 D	91-	BDX	TP.A-011	18,0			
Extra 1,0	85-91	BDX	TP.A-011	18,0			
Extra 1,1	85-91	BDX	TP.A-011	18,0			
Extra 1,2	91-	BDX	TP.A-011	18,0			
Extra 1,4	85-91	BDX	TP.A-011	18,0			
Extra 1,4	91-	BDX	TP.A-011	18,0			
Extra 1,4i (Cat)	85-91	BDX	TP.A-011	18,0			
Extra 1,4i (Cat)	91-	BDX	TP.A-011	18,0			
Extra 1,6 D	85-91	BDX	TP.A-011	18,0			
Extra 1,6 D	91-	BDX	TP.A-011	18,0			
Extra 1,9 D	91-	BDX	TP.A-011	18,0			
Fuego Coupe 1,4 TL, GTL	80-85	BDX	TP.A-011	18,0			
Fuego Coupe 1,6 GTL, TS, GTS	81-85	BDX	TP.A-011	18,0			
Fuego Coupe 2,0 TX, GTX	80-85	BDX	TP.A-011	18,0			
Fuego Coupe 2,2 GTX	85-86	BDX	TP.A-011	18,0			
Kangoo (KC 0/1_) 1,6 16V 4x4	10/01-	BO	TP.A-094	18,3			
Kangoo (KC 0/1_) 1,9 dCi 4x4, -06/03, Ø280,0 mm	10/01-	BO	TP.A-094	18,3			
Kangoo (KC 0/1_) 1,9 dTi	02/00-	BO	TP.A-094	18,3			
Kangoo (KC 0/1_) 1,2	08/97-	BO	TP.A-103	18,0			
Kangoo (KC 0/1_) 1,2 -06/01	08/97-	BO	TP.A-103	18,0			
Kangoo (KC 0/1_) 1,2 07/98-	08/97-	BO	TP.A-103	18,0			
Kangoo (KC 0/1_) 1,2 16V	06/01-	BO	TP.A-103	18,0			
Kangoo (KC 0/1_) 1,4	08/97-	BO	TP.A-103	18,0			
Kangoo (KC 0/1_) 1,5 dCi	12/01-	BO	TP.A-103	18,0			
Kangoo (KC 0/1_) 1,6	09/99-06/01	BO	TP.A-103	18,0			

	Годы выпуска авто- мобиля						
		Тип тормозной системы	№ по каталогу	Толщина изделия, мм	Тип тормозной системы	№ по каталогу	Толщина изделия, мм

RENAULT							
Kangoo (KC 0/1_) 1,6 16V	06/01-	BO	TP.A-103	18,0			
Kangoo (KC 0/1_) 1,6 16V Bivalent	06/05-	BO	TP.A-103	18,0			
Kangoo (KC 0/1_) 1,9 dTi, -06/01, Ø238,0 mm	02/00-	BO	TP.A-103	18,0			
Kangoo (KC 0/1_) 1,9 dTi, -06/01, Ø280,0 mm	02/00-	BO	TP.A-103	18,0			
Kangoo (KC 0/1_) 1,9 D55, Ø238,0 mm	08/97-	BO	TP.A-103	18,0			
Kangoo (KC 0/1_) 1,9 D55, Ø259,0 mm	08/97-	BO	TP.A-103	18,0			
Kangoo (KC 0/1_) 1,9 D65, Ø238,0 mm	08/97-	BO	TP.A-103	18,0			
Kangoo (KC 0/1_) 1,9 D65, Ø259,0 mm	08/97-	BO	TP.A-103	18,0			
Kangoo (KC 0/1_) 1,9 dCi 4x4	10/01-	BO	TP.A-103	18,0			
Kangoo (KC 0/1_) 1,9 dTi, 07/01-, Ø259,0 mm	02/00-	BO	TP.A-103	18,0			
Kangoo (KC 0/1_) 1,9 dTi, 07/01-, Ø280,0 mm	02/00-	BO	TP.A-103	18,0			
Kangoo (KC 0/1_) 1,9 RXED, ABS(+)	09/99-06/01	BO	TP.A-103	18,0			
Kangoo (KC 0/1_) 1,9 RXED, ABS(-)	09/99-06/01	BO	TP.A-103	18,0			
Kangoo Rapid (FC 0/1_) 1,2	08/97	BO	TP.A-103	18,0			
Kangoo Rapid (FC 0/1_) 1,2, -06/01	08/97-	BO	TP.A-103	18,0			
Kangoo Rapid (FC 0/1_) 1,2, 09/99-06/03	08/97-	BO	TP.A-103	18,0			
Kangoo Rapid (FC 0/1_) 1,2, 07/03-	08/97-	BO	TP.A-103	18,0			
Kangoo Rapid (FC 0/1_) 1,2 16V, -10/03	10/01-	BO	TP.A-103	18,0			
Kangoo Rapid (FC 0/1_) 1,4, ABS(-)	08/97-	BO	TP.A-103	18,0			
Kangoo Rapid (FC 0/1_) 1,5, Ø238,0 mm	12/01-	BO	TP.A-103	18,0			
Kangoo Rapid (FC 0/1_) 1,6 16V, -06/03	10/01-	BO	TP.A-103	18,0			
Kangoo Rapid (FC 0/1_) 1,6 16V, 07/03-, Ø259,0 mm	10/01-	BO	TP.A-094	18,3			
Kangoo Rapid (FC 0/1_) 1,6 16V, 07/03-, Ø280,0 mm	10/01-	BO	TP.A-094	18,3			
Kangoo Rapid (FC 0/1_) 1,6 16V 4x4, 07/03-	10/01-	BO	TP.A-094	18,3			
Kangoo Rapid (FC 0/1_) 1,9 dCi	07/03-	BO	TP.A-094	18,3			
Kangoo Rapid (FC 0/1_) 1,9 dCi 4x4	10/01-	BO	TP.A-094	18,3			
Kangoo Rapid (FC 0/1_) 1,2 16V, 07/03-	10/01-	BO	TP.A-103	18,0			
Kangoo Rapid (FC 0/1_) 1,4, ABS(+)	10/01-	BO	TP.A-103	18,0			
Kangoo Rapid (FC 0/1_) 1,5, Ø238,0 mm	12/01-	BO	TP.A-103	18,0			
Kangoo Rapid (FC 0/1_) 1,5, Ø259,0 mm	12/01-	BO	TP.A-103	18,0			
Kangoo Rapid (FC 0/1_) 1,6 16V, 07/03-, Ø259,0 mm	10/01-	BO	TP.A-103	18,0			
Kangoo Rapid (FC 0/1_) 1,6 16V, 07/03-, Ø280,0 mm	10/01-	BO	TP.A-103	18,0			
Kangoo Rapid (FC 0/1_) 1,6 16V 4x4, -06/03	10/01-	BO	TP.A-103	18,0			
Kangoo Rapid (FC 0/1_) 1,9 D, -06/01	09/99-06/03	BO	TP.A-103	18,0			

	Годы выпуска авто- мобиля						
		Тип тормозной системы	№ по каталогу	Толщина изделия, мм	Тип тормозной системы	№ по каталогу	Толщина изделия, мм

RENAULT							
Kangoo Rapid (FC 0/1_) 1,9 D55, 07/01-, ABS(+)	08/97-	BO	TP.A-103	18,0			
Kangoo Rapid (FC 0/1_) 1,9 B65, 01/99-06/01, Ø238,0 mm	08/97-	BO	TP.A-103	18,0			
Kangoo Rapid (FC 0/1_) 1,9 dCi	07/03-	BO	TP.A-103	18,0			
Kangoo Rapid (FC 0/1_) 1,9 D55, -12/99	08/97-	BO	TP.A-103	18,0			
Kangoo Rapid (FC 0/1_) 1,9 D65, 01/99-06/01, Ø259,0 mm	08/97-	BO	TP.A-103	18,0			
Kangoo Rapid (FC 0/1_) 1,9 D65	08/97-	BO	TP.A-103	18,0			
Kangoo Rapid (FC 0/1_) 1,9 dTi, -06/01, ABS(+), Ø238,0 mm	02/00-	BO	TP.A-103	18,0			
Kangoo Rapid (FC 0/1_) 1,9 dTi, -06/01, ABS(+), Ø259,0 mm	02/00-	BO	TP.A-103	18,0			
Kangoo Rapid (FC 0/1_) 1,9 dTi, 12/00-06/01	02/00-	BO	TP.A-103	18,0			
Kangoo Rapid (FC 0/1_) 1,9 dTi, 07/01-06/03	02/00-	BO	TP.A-103	18,0			
Laguna (B56_, 556_) 1,6 16V, 05/99-	11/97-03/01	TRW	TP.A-099	18,0			
Laguna (B56_, 556_) 1,8 04/99-	11/93-03/01	TRW	TP.A-099	18,0			
Laguna (B56_, 556_) 1,8 04/99-, ABS(+)	11/93-03/01	TRW	TP.A-099	18,0			
Laguna (B56_, 556_) 1,8 16V, 04/99	04/98-03/01	TRW	TP.A-099	18,0			
Laguna (B56_, 556_) 1,9 dCi	09/99-03/01	TRW	TP.A-099	18,0			
Laguna (B56_, 556_) 1,9 dTi, 04/99-	10/97-03/01	TRW	TP.A-099	18,0			
Laguna (B56_, 556_) 2,0 04/99, Ø262,0 mm	11/93-03/01	TRW	TP.A-099	18,0			
Laguna (B56_, 556_) 2,0 04/99, Ø280,0 mm	11/93-03/01	TRW	TP.A-099	18,0			
Laguna (B56_, 556_) 2,0, Ø262,0 mm	11/93-03/01	TRW	TP.A-099	18,0			
Laguna (B56_, 556_) 2,0, Ø280,0 mm	11/93-03/01	TRW	TP.A-099	18,0			
Laguna (B56_, 556_) 2,0 16V	06/97-03/01	TRW	TP.A-099	18,0			
Laguna (B56_, 556_) 2,0 16V, 04/99	06/97-03/01	TRW	TP.A-099	18,0			
Laguna (B56_, 556_) 2,2 D, 04/99-	11/93-03/01	TRW	TP.A-099	18,0			
Laguna (B56_, 556_) 2,2 dT, 04/99-	03/96-03/01	TRW	TP.A-099	18,0			
Laguna (B56_, 556_) 3,0 04/99-	11/93-03/01	TRW	TP.A-099	18,0			
Laguna (B56_, 556_) 3,0 24V, 04/99-	03/97-03/01	TRW	TP.A-099	18,0			

	Годы выпуска авто- мобиля						
		Тип тормозной системы	№ по каталогу	Толщина изделия, мм	Тип тормозной системы	№ по каталогу	Толщина изделия, мм

RENAULT							
Laguna Estate (K56_) 1,6 16V, 04/99-	11/97-03/01	TRW	TP.A-099	18,0			
Laguna Estate (K56_) 1,8, 04/99	09/95-03/01	TRW	TP.A-099	18,0			
Laguna Estate (K56_) 1,8, 04/99-, ABS(+)	09/95-03/01	TRW	TP.A-099	18,0			
Laguna Estate (K56_) 1,8 16V, 04/99-	04/98-03/01	TRW	TP.A-099	18,0			
Laguna Estate (K56_) 1,9 dCi	09/99-03/01	TRW	TP.A-099	18,0			
Laguna Estate (K56_) 2,0 04/99-, Ø262,0 mm	09/95-03/01	TRW	TP.A-099	18,0			
Laguna Estate (K56_) 2,0 04/99-, Ø280,0 mm	09/95-03/01	TRW	TP.A-099	18,0			
Laguna Estate (K56_) 2,0 16V	09/95-03/01	TRW	TP.A-099	18,0			
Laguna Estate (K56_) 2,0 16V, 04/99-	09/95-03/01	TRW	TP.A-099	18,0			
Laguna Estate (K56_) 2,2 D, 04/99-	09/95-03/01	TRW	TP.A-099	18,0			
Laguna Estate (K56_) 2,2 dT, 04/99-	03/96-03/01	TRW	TP.A-099	18,0			
Laguna Estate (K56_) 3,0, 04/99	02/96-03/01	TRW	TP.A-099	18,0			
Laguna Estate (K56_) 3,0 24V, 04/99-	03/97-03/01	TRW	TP.A-099	18,0			
Logan (LS_) 1,4 ABS(+)	09/04 -	TRW	TP.A-090	18,0			
Logan (LS_) 1,4 ABS(-)	09/04 -	TRW	TP.A-090	18,0			
Logan (LS_) 1,5 dCi ABS(+)	04/07-	TRW	TP.A-090	18,0			
Logan (LS_) 1,5 dCi ABS(-)	04/07-	TRW	TP.A-090	18,0			
Logan (LS_) 1,6 ABS(-)	09/04 -	TRW	TP.A-090	18,0			
Logan (LS_) 1,6 ABS(+), Ø238,0 mm	09/04 -	TRW	TP.A-090	18,0			
Logan (LS_) 1,6 ABS(+), Ø259,0 mm	09/04 -	TRW	TP.A-090	18,0			
Megane 2,0 16V Coach	96-				BDX	TP.A-067	11,0
Megane I (BA 0/1_) 1,6 16V	03/99-	TRW	TP.A-099	18,0			
Megane I (BA 0/1_) 1,8 16V, -08/02	01/01-	TRW	TP.A-099	18,0			
Megane I (BA 0/1_) 1,9 D	10/96-02/99	TRW	TP.A-099	18,0			
Megane I (BA 0/1_) 1,9 DCi	03/99	TRW	TP.A-099	18,0			
Megane I (BA 0/1_) 1,9 dTi, 03/02-, Ø259,0 mm	03/97-	TRW	TP.A-099	18,0			
Megane I (BA 0/1_) 1,9 dTi, 03/02-, Ø280,0 mm	03/97-	TRW	TP.A-099	18,0			
Megane I (BA 0/1_) 1,9 dTi, Ø259,0 mm	03/97-	TRW	TP.A-099	18,0			
Megane I (BA 0/1_) 1,9 dTi, Ø280,0 mm	03/97-	TRW	TP.A-099	18,0			
Megane I (BA 0/1_) 2,0i, -04/00	01/96-	TRW	TP.A-099	18,0			
Megane I (BA 0/1_) 2,0i, 03/99-04/00	01/96-	TRW	TP.A-099	18,0			

	Годы выпуска автомобиля						
		Тип тормозной системы	№ по каталогу	Толщина изделия, мм	Тип тормозной системы	№ по каталогу	Толщина изделия, мм

RENAULT							
Megane I (BA 0/1_) 1,4e, -02/99	01/96-	TRW	TP.A-090	18,0			
Megane I (BA 0/1_) 1,6e	01/96-03/99	TRW	TP.A-090	18,0			
Megane I (BA 0/1_) 1,6i	01/96-03/99	TRW	TP.A-090	18,0			
Megane I (BA 0/1_) 1,9D	10/96-03/99	TRW	TP.A-090	18,0			
Megane I (BA 0/1_) 1,9D, Eco, -02/99	01/96-	TRW	TP.A-090	18,0			
Megane I (BA 0/1_) 1,9 dT, -05/99	01/96-	TRW	TP.A-090	18,0			
Megane I (BA 0/1_) 1,9 dTi, -01/00, Ø259,0 mm	03/97-	TRW	TP.A-090	18,0			
Megane I (BA 0/1_) 1,9 dTi, -01/00, Ø280,0 mm	03/97-	TRW	TP.A-090	18,0			
Megane I (BA 0/1_) 2,0i, -02/99, Ø259,0 mm	01/96-	TRW	TP.A-090	18,0			
Megane I (BA 0/1_) 2,0i, -02/99, Ø280,0 mm	01/96-	TRW	TP.A-090	18,0			
Megane I (BA 0/1_) 2,0i, -05/99, Ø259,0 mm	01/96-	TRW	TP.A-090	18,0			
Megane I (BA 0/1_) 2,0i, -05/99, Ø280,0 mm	01/96-	TRW	TP.A-090	18,0			
Megane I (BA 0/1_) 1,4 16V	03/99-	TRW	TP.A-090	18,0			
Megane I (BA 0/1_) 1,4e, 03/99-01/00	01/96-	TRW	TP.A-090	18,0			
Megane I (BA 0/1_) 1,4e, 02/00-	01/96-	TRW	TP.A-090	18,0			
Megane I (BA 0/1_) 1,6	02/00-09/00	TRW	TP.A-090	18,0			
Megane I (BA 0/1_) 1,6 16V, спорт, подвеска (+)	03/99-	TRW	TP.A-090	18,0			
Megane I (BA 0/1_) 1,9 D, -03/98	10/96-02/99	TRW	TP.A-090	18,0			
Megane I (BA 0/1_) 1,9 D, 04/98-01/00	10/96-01/00	TRW	TP.A-090	18,0			
Megane I (BA 0/1_) 1,9 D/Eco. 03/99-	01/96-	TRW	TP.A-090	18,0			
Megane I (BA 0/1_) 1,9 dTi, -08/02, Ø259,0 mm	03/97-	TRW	TP.A-090	18,0			
Megane I (BA 0/1_) 1,9 dTi, -08/02, Ø280,0 mm	03/97-	TRW	TP.A-090	18,0			
Megane I (BA 0/1_) 1,9 dTi, 10/98-08/99	03/97-	TRW	TP.A-090	18,0			
Megane I (BA 0/1_) 1,9 dTi, 09/99-01/00	03/97	TRW	TP.A-090	18,0			
Megane I (BA 0/1_) 1,9 dTi, Ø259,0 mm	03/97-	TRW	TP.A-090	18,0			
Megane I (BA 0/1_) 1,9 dTi, Ø280,0 mm	03/97-	TRW	TP.A-090	18,0			
Megane I (BA 0/1_) 1,9 DTi, -05/99	09/96-	TRW	TP.A-090	18,0			
Megane I Convertible (EA 0/1_) 1,4 16V, 10/00-07/03	03/99-	TRW	TP.A-090	18,0			
Megane I Convertible (EA 0/1_) 1,4e	10/96-03/99	TRW	TP.A-099	18,0			
Megane I Convertible (EA 0/1_) 1,4 16V, -09/00	03/99-	TRW	TP.A-090	18,0			
Megane I Convertible (EA 0/1_) 1,6 16V	03/99-	TRW	TP.A-090	18,0			

	Годы выпуска автомобиля						
		Тип тормозной системы	№ по каталогу	Толщина изделия, мм	Тип тормозной системы	№ по каталогу	Толщина изделия, мм

RENAULT							
Megane I Convertible (EA 0/1_) 2,0 16V, 02/97-01/99	10/96-	TRW	TP.A-099	18,0			
Megane I Convertible (EA 0/1_) 2,0 16V IDE, -07/03	11/99	TRW	TP.A-099	18,0			
Megane I Convertible (EA 0/1_) 2,0i, 10/99-07/03	03/99-	TRW	TP.A-099	18,0			
Megane I Convertible (EA 0/1_) 2,0, -02/99	04/97-	TRW	TP.A-090	18,0			
Megane I Convertible (EA 0/1_) 2,0 16V, 08/03-	10/96-	BO	TP.A-094	18,3			
Megane I Coupe (DA 0/1_) 1,4 16V, 10/00-07/03	03/99-08/03	TRW	TP.A-099	18,0			
Megane I Coupe (DA 0/1_) 1,4 16V, -09/00	03/99-08/03	TRW	TP.A-090	18,0			
Megane I Coupe (DA 0/1_) 1,6 16V, -07/03	03/99-08/03	TRW	TP.A-099	18,0			
Megane I Coupe (DA 0/1_) 1,6e	03/96-03/99	TRW	TP.A-090	18,0			
Megane I Coupe (DA 0/1_) 1,9 DCi	03/99-08/03	TRW	TP.A-099	18,0			
Megane I Coupe (DA 0/1_) 1,9 dTi, 06/99-09/00	03/97-02/01	TRW	TP.A-099	18,0			
Megane I Coupe (DA 0/1_) 2,0 16V, -07/03	03/96-08/03	TRW	TP.A-099	18,0			
Megane I Coupe (DA 0/1_) 2,0 16V IDE, -07/03	11/99-08/03	TRW	TP.A-099	18,0			
Megane I Coupe (DA 0/1_) 2,0i, 06/99-	03/96-08/03	TRW	TP.A-099	18,0			
Megane I Coupe (DA 0/1_) 2,0i, -02/99, Ø280,0 mm	03/96-08/03	TRW	TP.A-090	18,0			
Megane I Coupe (DA 0/1_) 2,0i, Ø259,0 mm	03/96-08/03	TRW	TP.A-090	18,0			
Megane I Estate (KA 0/1_) 1,4 16V, 10/00-	03/99-	TRW	TP.A-090	18,0			
Megane I Estate (KA 0/1_) 1,4 16V, -09/00	03/99-	TRW	TP.A-090	18,0			
Megane I Estate (KA 0/1_) 1,4e, -09/00	02/99	TRW	TP.A-090	18,0			
Megane I Estate (KA 0/1_) 1,6 16V, -10/05	03/99-	BO	TP.A-094	18,3			
Megane I Estate (KA 0/1_) 1,6e, -01/00	03/99-	TRW	TP.A-090	18,0			
Megane I Estate (KA 0/1_) 1,6 16V	03/99-	TRW	TP.A-090	18,0			
Megane I Estate (KA 0/1_) 1,6 16V, -07/03	03/99-	TRW	TP.A-099	18,0			
Megane I Estate (KA 0/1_) 1,8 16V	01/01-	TRW	TP.A-099	18,0			
Megane I Estate (KA 0/1_) 1,9 dCi, -07/03	02/01-	TRW	TP.A-099	18,0			
Megane I Estate (KA 0/1_) 1,9 dTi	03/99-	TRW	TP.A-099	18,0			
Megane I Estate (KA 0/1_) 1,9 dTi	03/97-	TRW	TP.A-090	18,0			
Megane I Estate (KA 0/1_) 1,9 D, -09/00	03/99-	TRW	TP.A-090	18,0			
Megane I Saloon (LA 0/1_) 1,4, Ø238,0 mm	09/96-	TRW	TP.A-090	18,0			
Megane I Saloon (LA 0/1_) 1,4, Ø259,0 mm	09/96-	TRW	TP.A-090	18,0			

	Годы выпуска авто- мобиля						
		Тип тормозной системы	№ по каталогу	Толщина изделия, мм	Тип тормозной системы	№ по каталогу	Толщина изделия, мм

RENAULT							
Megane I Saloon (LA 0/1_) 1,4 16V	03/99-	TRW	TP.A-099	18,0			
Megane I Saloon (LA 0/1_) 1,6 16V, -09/00, Ø259,0 mm	03/99-	TRW	TP.A-090	18,0			
Megane I Saloon (LA 0/1_) 1,6 16V, -09/00, Ø280,0 mm	03/99-	TRW	TP.A-090	18,0			
Megane I Saloon (LA 0/1_) 1,6e	09/96-03/99	TRW	TP.A-090	18,0			
Megane I Saloon (LA 0/1_) 1,6i	09/96-03/99	TRW	TP.A-090	18,0			
Megane I Saloon (LA 0/1_) 1,6 16V, -07/03	03/99	TRW	TP.A-099	18,0			
Megane I Saloon (LA 0/1_) 1,8 16V, -07/03	01/01-	TRW	TP.A-099	18,0			
Megane I Saloon (LA 0/1_) 1,9 dCi, -07/03	02/01-	TRW	TP.A-099	18,0			
Megane I Saloon (LA 0/1_) 1,9 dTi, 03/99-09/00	03/97	TRW	TP.A-099	18,0			
Megane I Saloon (LA 0/1_) 1,9 D, -02/99	09/96-	TRW	TP.A-090	18,0			
Megane I Saloon (LA 0/1_) 1,9 dT, -02/99	09/96-	TRW	TP.A-090	18,0			
Megane I Saloon (LA 0/1_) 1,9 dTi, -02/99, Ø259,0 mm	03/97-	TRW	TP.A-090	18,0			
Megane I Saloon (LA 0/1_) 1,9 dTi, -02/99, Ø280,0 mm	03/97-	TRW	TP.A-090	18,0			
Megane I Saloon (LA 0/1_) 1,9 DTI, -02/99	09/96-	TRW	TP.A-090	18,0			
Megane I Saloon (LA 0/1_) 1,9 D, 03/99-	09/96-	TRW	TP.A-090	18,0			
Megane I Saloon (LA 0/1_) 2,0i, -02/99	09/96-	TRW	TP.A-090	18,0			
Megane I Saloon (LA 0/1_) 2,0i, -08/00	09/96-	TRW	TP.A-099	18,0			
Megane MPV (JA 0/1_) 1,4i	01/97-09/99	TRW	TP.A-090	18,0			
Megane MPV (JA 0/1_) 1,6e, MTM	01/97-09/99	TRW	TP.A-090	18,0			
Megane MPV (JA 0/1_) 1,6i, MTM	01/97-09/99	TRW	TP.A-090	18,0			
Megane MPV (JA 0/1_) 1,6e, MTM	01/97-09/99	TRW	TP.A-099	18,0			
Megane MPV (JA 0/1_) 1,6i, MTM	01/97-09/99	TRW	TP.A-099	18,0			
Megane MPV (JA 0/1_) 1,9 D	03/97-09/99	TRW	TP.A-099	18,0			
Megane MPV (JA 0/1_) 2,0i, 03/99-, Ø259,0 mm	01/97-09/99	TRW	TP.A-099	18,0			
Megane MPV (JA 0/1_) 2,0i, 03/99-, Ø262,0 mm	01/97-09/99	TRW	TP.A-099	18,0			
Megane MPV (JA 0/1_) 2,0i, 03/99-, Ø280,0 mm	01/97-09/99	TRW	TP.A-099	18,0			
Megane MPV (JA 0/1_) 2,0i, Ø259,0 mm	01/97-09/99	TRW	TP.A-099	18,0			

	Годы выпуска автомобиля						
		Тип тормозной системы	№ по каталогу	Толщина изделия, мм	Тип тормозной системы	№ по каталогу	Толщина изделия, мм

RENAULT							
Megane MPV (JA 0/1_) 2.0i, Ø262,0 mm	01/97-09/99	TRW	TP.A-099	18,0			
Megane MPV (JA 0/1_) 2.0i, Ø280,0 mm	01/97-09/99	TRW	TP.A-099	18,0			
Megane MPV (JA 0/1_) 2.0i, -02/99, Ø259,0 mm	01/97-09/99	TRW	TP.A-099	18,0			
Megane MPV (JA 0/1_) 2.0i, -02/99, Ø262,0 mm	01/97-09/99	TRW	TP.A-099	18,0			
Megane MPV (JA 0/1_) 2.0i, -02/99, Ø280,0 mm	01/97-09/99	TRW	TP.A-099	18,0			
Megane MPV (JA 0/1_) 2.0i, -05/99, Ø259,0 mm	01/97-09/99	TRW	TP.A-099	18,0			
Megane MPV (JA 0/1_) 2.0i, -05/99, Ø262,0 mm	01/97-09/99	TRW	TP.A-099	18,0			
Megane MPV (JA 0/1_) 2.0i, -05/99, Ø280,0 mm	01/97-09/99	TRW	TP.A-099	18,0			
Megane II (BM 0/1_, CM 0/1_) 1,5 dCi	11/02-	BO	TP.A-094	18,3			
Megane II (BM 0/1_, CM 0/1_) 1,5 dCi, -10/05	11/02-	BO	TP.A-094	18,3			
Megane II (BM 0/1_, CM 0/1_) 1,6, -10/05	06/05-	BO	TP.A-094	18,3			
Megane II (BM 0/1_, CM 0/1_) 1,6 16V, -10/05	11/02-	BO	TP.A-094	18,3			
Megane II (BM 0/1_, CM 0/1_) 1,9 dCi, -10/05	11/02	BO	TP.A-094	18,3			
Megane II (BM 0/1_, CM 0/1_) 2,0 16V, -07/03	11/02-	BO	TP.A-094	18,3			
Megane II (BM 0/1_, CM 0/1_) 2,0 16V, 08/03-10/05	11/02-	BO	TP.A-094	18,3			
Megane II (BM 0/1_, CM 0/1_) 2,0 16V Turbo, -10/05	05/04-	BO	TP.A-094	18,3			
Megane II Convertible (EM 0/1_) 1,5 dCi, -10/05	05/05-	BO	TP.A-094	18,3			
Megane II Convertible (EM 0/1_) 1,5 dCi	05/05-	BO	TP.A-094	18,3			
Megane II Convertible (EM 0/1_) 1,6	09/03-	BO	TP.A-094	18,3			
Megane II Convertible (EM 0/1_) 1,6 16V	01/07-	BO	TP.A-094	18,3			
Megane II Convertible (EM 0/1_) 1,9 dCi	09/03-	BO	TP.A-094	18,3			
Megane II Convertible (EM 0/1_) 2,0	09/03-	BO	TP.A-094	18,3			
Megane II Convertible (EM 0/1_) 2,0 16V Turbo	05/04-	BO	TP.A-094	18,3			
Megane II Grandtour (LM 0/1_) 1,4, -10/05	08/03-	BO	TP.A-094	18,3			
Megane II Grandtour (LM 0/1_) 1,5 dCi, -10/05	08/03-	BO	TP.A-094	18,3			
Megane II Grandtour (LM 0/1_) 1,6, -10/05	08/03-	BO	TP.A-094	18,3			
Megane II Grandtour (LM 0/1_) 1,6 16V	01/07-	BO	TP.A-094	18,3			

	Годы выпуска автомобиля						
		Тип тормозной системы	№ по каталогу	Толщина изделия, мм	Тип тормозной системы	№ по каталогу	Толщина изделия, мм

RENAULT							
Megane II Grandtour (LM 0/1_) 1,9 dCi, -10/05	08/03-	BO	TP.A-094	18,3			
Megane II Grandtour (LM 0/1_) 2,0, -10/05	08/03-	BO	TP.A-094	18,3			
Megane II Saloon (LM 0/1_) 1,4	09/03-	BO	TP.A-094	18,3			
Megane II Saloon (LM 0/1_) 1,5 dCi	09/03-	BO	TP.A-094	18,3			
Megane II Saloon (LM 0/1_) 1,5 dCi, -10/05	09/03-	BO	TP.A-094	18,3			
Megane II Saloon (LM 0/1_) 1,6	09/03-	BO	TP.A-094	18,3			
Megane II Saloon (LM 0/1_) 1,6, -10/05	09/03-	BO	TP.A-094	18,3			
Megane II Saloon (LM 0/1_) 1,6 16V	01/07-	BO	TP.A-094	18,3			
Megane II Saloon (LM 0/1_) 1,9 dCi	09/03-	BO	TP.A-094	18,3			
Megane II Saloon (LM 0/1_) 2,0, -10/05	09/03-	BO	TP.A-094	18,3			
Megane III Saloon 1,6 16V	06/09-						
Megane III Saloon 1,9 dCi	06/09-						
R4 1,0	86-93	BDX	TP.A-033	14,0			
R4 1,1 TL, GTL	78-82	BDX	TP.A-033	14,0			
R4 1,1 GTL	82-88	BDX	TP.A-033	14,0			
R4 1,1 Fourgonette F4, F6	82-90	BDX	TP.A-033	14,0			
R4 1,1 Pick Up	79-86	BDX	TP.A-033	14,0			
R4 1,1 Societe	89-93	BDX	TP.A-033	14,0			
R4 Transporter 0,8 F4	76-86	BDX	TP.A-033	14,0			
R4 Transporter 1,1 F6	76-86	BDX	TP.A-033	14,0			
R5 1,0 C	85-86	BDX	TP.A-067	15,0			
R5 1,1	90-91	BDX	TP.A-067	15,0			
R5 1,1 TL	84-86	BDX	TP.A-067	15,0			
R5 1,1 L, TL, SL	86-89	BDX	TP.A-067	15,0			
R5 1,2	87-91	BDX	TP.A-011	18,0			
R5 1,4 GTL, GTR	85-91	BDX	TP.A-011	18,0			
R5 1,4 GTS, TSE, TS	84-87	BDX	TP.A-011	18,0			
R5 1,4i	85-91	BDX	TP.A-011	18,0			
R5 1,6 Diesel TD, SD, GTD	86-	BDX	TP.A-011	18,0			
R5 1,7 GTX	87-90	BDX	TP.A-011	18,0	BDX	TP.A-067	11,0
R5-Le Car 0,8L	80-85	BDX	TP.A-033	14,0			
R5-Le Car 0,8 Societe	77-84	BDX	TP.A-033	14,0			
R5-Le Car 0,9 TL, GTL	72-82	BDX	TP.A-033	14,0			
R5-Le Car 0,9 L	84-85	BDX	TP.A-033	14,0			
R5-Le Car 1,1 TL, GTL	81-85	BDX	TP.A-033	14,0			
R5-Le Car 1,1 TL, GTL, Societe	79-84	BDX	TP.A-033	14,0			
R5-Le Car 1,3	72-81	BDX	TP.A-033	14,0			
R5-Le Car 1,3 GTL	72-83	BDX	TP.A-033	14,0			
R5-Le Car 1,3 TS	72-83	BDX	TP.A-033	14,0			
R5-Le Car 1,3 Societe	72-83	BDX	TP.A-033	14,0			

	Годы выпуска автомобиля						
		Тип тормозной системы	№ по каталогу	Толщина изделия, мм	Тип тормозной системы	№ по каталогу	Толщина изделия, мм

RENAULT							
R5-Le Car 1,4	84-85	BDX	TP.A-033	14,0			
R5-Le Car 1,4 Turbo	84-85	BDX	TP.A-033	14,0	BDX	TP.A-033	14,0
R5-Le Car 1,4 TS, TX	81-85	BDX	TP.A-033	14,0			
R5-Le Car 1,4 Alpine	72-83	BDX	TP.A-033	14,0			
R5-Le Car 1,4 Alpine Turbo	82-85	BDX	TP.A-033	14,0	BDX	TP.A-033	14,0
R5-Le Car 1,4 Gordini	79-81	BDX	TP.A-033	14,0			
R5-Le Car 1,4 Gordini Turbo	81-85	BDX	TP.A-033	14,0	BDX	TP.A-033	14,0
R5 Van 1,0	85-90	BDX	TP.A-011	18,0			
R5 Van 1,1	85-	BDX	TP.A-011	18,0			
R5 Van 1,2	85-90	BDX	TP.A-011	18,0			
R5 Van 1,6 D	86-	BDX	TP.A-011	18,0			
R6 1,1 TL	72-80	BDX	TP.A-033	14,0			
R9 1,1 C, TC, GTC	81-86	BDX	TP.A-011	18,0			
R9 1,1 TC	86-87	BDX	TP.A-011	18,0			
R9 1,4	81-89	BDX	TP.A-011	18,0			
R9 1,4 Automatic	81-88	BDX	TP.A-011	18,0			
R9 1,4 TL, GTL, TLE	81-89	BDX	TP.A-011	18,0			
R9 1,4 TC, GTS, TSE	81-84	BDX	TP.A-011	18,0			
R9 1,4 GTL	85-89	BDX	TP.A-011	18,0			
R9 1,4 Turbo	86-89				BDX	TP.A-067	11,0
R9 1,7 TX, GTX	87-88	BDX	TP.A-011	18,0			
R9 1,7 TX	85-87	BDX	TP.A-011	18,0			
R9 1,7 TXE	86-87	BDX	TP.A-011	18,0			
R9 1,7 TX, GTE	86-88	BDX	TP.A-011	18,0			
R9 1,6 Diesel TD, GTD	83-89	BDX	TP.A-011	18,0			
R11 1,6 Diesel TD, GTD	83-89	BDX	TP.A-011	18,0			
R11 1,6 Diesel Societe	83-89	BDX	TP.A-011	18,0			
R12 1,3 Break	75-80	BDX	TP.A-033	14,0			
R12 1,3 L, TL, TS, TR	75-80	BDX	TP.A-033	14,0			
R14 1,2 L, TL, GTL	76-83	BDX	TP.A-033	15,0			
R14 1,2 L, TL, GTL	76-83	ATE	TP.A-033	14,0			
R14 1,4 GTL	81-83	BDX	TP.A-033	15,0			
R14 1,4 GTL	81-83	ATE	TP.A-033	14,0			
R14 1,4 LS, TS	79-83	BDX	TP.A-033	15,0			
R14 1,4 LS, TS	79-83	ATE	TP.A-033	14,0			
R15 Coupe 1,3 TL, GTL	72-79	BDX	TP.A-033	14,0			
R15 Coupe 1,5 GTL	72-76	BDX	TP.A-033	14,0			
R16 1,6 TL, TL Automatic, TX	76-80	BDX	TP.A-033	14,0			

	Годы выпуска автомобиля						
		Тип тормозной системы	№ по каталогу	Толщина изделия, мм	Тип тормозной системы	№ по каталогу	Толщина изделия, мм

RENAULT							
R17 1,6 Coupe	76-79	BDX	TP.A-033	14,0			
R18 1,4 TL, GTL	78-82	BDX	TP.A-033	14,0			
R18 1,4 TL, GTL	82-83	BDX	TP.A-011	18,0			
R18 1,4 Societe	81-84	BDX	TP.A-033	14,0			
R18 1,4 Societe	84-86	BDX	TP.A-011	18,0			
R18 1,6 TS, GTS	78-83	BDX	TP.A-033	14,0			
R18 1,6 TS, GTS	78-83	BDX	TP.A-011	18,0			
R18 1,6 Turbo	82-85	BDX	TP.A-011	18,0	BDX	TP.A-033	14,0
R18 2,0 TX, GTX	82-83	BDX	TP.A-011	18,0			
R18 2,0	83-85	BDX	TP.A-011	18,0			
R18 2,1 Diesel TD, GTD	80-86	BDX	TP.A-011	18,0			
R18 2,1 Diesel Societe	81-86	BDX	TP.A-011	18,0			
R18 2,1 Turbodiesel	84-86	BDX	TP.A-011	18,0			
R18 Kombi 1,4 TL	79-82	BDX	TP.A-033	14,0			
R18 Kombi 1,4 TL	82-86	BDX	TP.A-011	18,0			
R18 Kombi 1,6	82-86	BDX	TP.A-011	18,0			
R18 Kombi 1,6 GTL, TS	79-82	BDX	TP.A-033	14,0			
R18 Kombi 1,6 GTL, TS	82-86	BDX	TP.A-011	18,0			
R18 Kombi 1,6 GTL 4 WD	84-85	BDX	TP.A-011	18,0			
R18 Kombi 2,0 GTX, TX	82-85	BDX	TP.A-011	18,0			
R18 Kombi 2,1 Diesel GTD 4WD	84-86	BDX	TP.A-011	18,0			
R18 Kombi 2,1 Diesel TD, GTD	80-86	BDX	TP.A-011	18,0			
R18 Kombi 2,1 Turbodiesel	85-86	BDX	TP.A-011	18,0			
R 19 1,2 TR Societe	88-92	BDX	TP.A-011	18,0			
R 19 1,4 GTR, GTS, TR, TRE, TSE	88-92	BDX	TP.A-011	18,0			
R 19 1,4 Societe	89-92	BDX	TP.A-011	18,0			
R 19 1,4 1,4i	88-92	BDX	TP.A-011	18,0			
R 19 1,7 GTX, GTS, TXE, TSE, TXi	88-92	BDX	TP.A-011	18,0	BDX	TP.A-067	11,0
R 19 1,8 16V	89-92				BDX	TP.A-067	11,0
R 19 1,9 D TD, GTD, TDE	88-92	BDX	TP.A-011	18,0			
R 19 1,9 D Societe	88-92	BDX	TP.A-011	18,0			
R 19 (X 53) 1,2	92-	BDX	TP.A-011	18,0			
R 19 (X 53) 1,2 Societe	92-	BDX	TP.A-011	18,0			
R 19 (X 53) 1,4	92-	BDX	TP.A-011	18,0			
R 19 (X 53) 1,4 RL, RN	92-94	BDX	TP.A-011	18,0			
R 19 (X 53) 1,4i	92-94	BDX	TP.A-011	18,0			
R 19 (X 53) 1,4e Societe	92-	BDX	TP.A-011	18,0			
R 19 (X 53) 1,7	92-				BDX	TP.A-067	11,0
R 19 (X 53) 1,7i	92-	BDX	TP.A-011	18,0	BDX	TP.A-067	11,0
R 19 (X 53) 1,8 RN, RT	92-				BDX	TP.A-067	11,0
R 19 (X 53) 1,8s RT	92-				BDX	TP.A-067	11,0

	Годы выпуска автомобиля						
		Тип тормозной системы	№ по каталогу	Толщина изделия, мм	Тип тормозной системы	№ по каталогу	Толщина изделия, мм

RENAULT								
R 19 (X 53) 1,8i RT	92-					BDX	TP.A-067	11,0
R 19 (X 53) 1,8	94-					BDX	TP.A-067	11,0
R 19 (X 53) 1,9 D, RL, RN, RT	92-	BDX	TP.A-011	18,0		BDX	TP.A-067	11,0
R 19 (X 53) 1,9 D Societe	92-	BDX	TP.A-011	18,0				
R 19 (X 53) 1,9 dT, RN, RT	92-					BDX	TP.A-067	11,0
R 19 Cabrio 1,7	91-92					BDX	TP.A-067	11,0
R 19 Cabrio 1,8	92-					BDX	TP.A-067	11,0
R 19 Cabrio 1,8 16 V	92					BDX	TP.A-067	11,0
R 19 Chamade 1,2	89-90	BDX	TP.A-011	18,0				
R 19 Chamade 1,4	90-92	BDX	TP.A-011	18,0				
R 19 Chamade 1,4 GTS	90-92	BDX	TP.A-011	18,0				
R 19 Chamade 1,4i	88-92	BDX	TP.A-011	18,0				
R 19 Chamade 1,7 GTS, GTX, TSE, TXE	90-92	BDX	TP.A-011	18,0				
R 19 1,9 D GTD, TDE	90-92	BDX	TP.A-011	18,0				
R 20 1,6 L, TL, GTL	77-80	BDX	TP.A-033	14,0				
R 20 1,6 L, TL, GTL	80-81	BDX	TP.A-011	18,0				
R 20 2,0 LS, TS	80-83	BDX	TP.A-011	18,0				
R 20 2,1 Diesel TD, GTD	80-84	BDX	TP.A-011	18,0				
R 21 1,4	88-92	BDX	TP.A-011	18,0				
R 21 1,7 TL, GTL	89-91	BDX	TP.A-011	18,0				
R 21 1,7 TL, RS, GTS	86-89	BDX	TP.A-011	18,0				
R 21 1,7 GTS	87-89	BDX	TP.A-011	18,0				
R 21 1,7 GTS, TSE	89-92	BDX	TP.A-011	18,0				
R 21 1,7 Societe	87-93	BDX	TP.A-011	18,0				
R 21 2,0 RX, TXE, GTX	86-89					BDX	TP.A-033	14,0
R 21 2,0 TXE	91-94					BDX	TP.A-033	14,0
R 21 2,0 TXi	89-92					BDX	TP.A-033	14,0
R 21 2,0 Turbo 4 WD	90-92					BDX	TP.A-033	14,0
R 21 2,0 Turbo	87-89					BDX	TP.A-033	14,0
R 21 2,0 Quadra 12 V	90-92					BDX	TP.A-033	14,0
R 21 2,0 Quadra 12 V Cat	90-94					BDX	TP.A-033	14,0
R 21 2,0 Quadra Turbo	88-94					BDX	TP.A-033	14,0
R 21 2,2 RX, TXE, GTX	86-94					BDX	TP.A-033	14,0
R 21 2,2 TXE, 4 WD	90-94					BDX	TP.A-033	14,0
R 21 2,2 I Quadra Cat	90-93					BDX	TP.A-033	14,0
R 21 1,9 D Societe	89-90	BDX	TP.A-011	18,0				
R 21 2,1 Turbodiesel	86-93					BDX	TP.A-033	14,0
R 21 Nevada Kombi 1,7 GTS	86-89	BDX	TP.A-011	18,0				
R 21 Nevada Kombi 2,0 GTX	87-89					BDX	TP.A-033	14,0
R 21 Nevada Kombi 2,0 TXi, RTi	91-95					BDX	TP.A-033	14,0

	Годы выпуска автомобиля						
		Тип тормозной системы	№ по каталогу	Толщина изделия, мм	Тип тормозной системы	№ по каталогу	Толщина изделия, мм

RENAULT							
R 21 Nevada Kombi 2,2 GTX, RT, TXE Cat	88-92				BDX	TP.A-033	14,0
R 21 Nevada Kombi 1,9 D	89-	BDX	TP.A-011	18,0			
R 21 Nevada Kombi 2,1 Diesel	92-				BDX	TP.A-033	14,0
R 21 Nevada Kombi 2,1 Turbodiesel RT	87-92				BDX	TP.A-019	19,5
R 25 2,0	88-92				BDX	TP.A-033	14,0
R 25 2,0 TS, GTS	84-92				BDX	TP.A-033	14,0
R 25 2,0 TX	87-92				BDX	TP.A-033	14,0
R 25 2,2 GTX	84-87				BDX	TP.A-033	14,0
R 25 2,5 V 6 Turbo	85-88				BDX	TP.A-033	14,0
R 25 2,6 V 6i	84-89				BDX	TP.A-033	14,0
R 25 2,8 V 6 Injection	86-89				BDX	TP.A-033	14,0
R 25 2,8 V 6 TX	87-92				BDX	TP.A-033	14,0
R 25 2,1 Diesel GTD	84-92				BDX	TP.A-033	14,0
R 25 2,1 Turbodiesel, DX	84-92				BDX	TP.A-033	14,0
R 30 2,6 TS	76-81				BDX	TP.A-033	14,0
R 30 2,6 TX	79-84				BDX	TP.A-033	14,0
Rapid 1,0 Transporter	86-87	BDX	TP.A-011	18,0			
Rapid 1,0 Kombi	86-87	BDX	TP.A-011	18,0			
Rapid 1,1 Transporter	86-89	BDX	TP.A-011	18,0			
Rapid 1,1 Transporter	86-89	BDX	TP.A-067	15,0			
Rapid 1,1 Kombi	86-89	BDX	TP.A-011	18,0			
Rapid 1,1 Kombi	86-89	BDX	TP.A-067	15,0			
Rapid 1,1 Transporter	87-92	BDX	TP.A-011	18,0			
Rapid 1,1 Kombi	87-92	BDX	TP.A-011	18,0			
Rapid 1,1 Kombi, Kombi RN	92-	BDX	TP.A-011	18,0			
Rapid 1,2	96-	BDX	TP.A-011	18,0			
Rapid 1,2 (Cat)	91-	BDX	TP.A-011	18,0			
Rapid 1,4 Transporter	86-92	BDX	TP.A-011	18,0			
Rapid 1,4 Kombi	86-92	BDX	TP.A-011	18,0			
Rapid 1,4i Kombi (Cat)	86-92	BDX	TP.A-011	18,0			
Rapid 1,4 Kombi	91-	BDX	TP.A-011	18,0			
Rapid 1,4 Transporter	91-	BDX	TP.A-011	18,0			
Rapid 1,6 Kombi Diesel	86-92	BDX	TP.A-011	18,0			
Rapid 1,6 Transporter Diesel	86-92	BDX	TP.A-011	18,0			
Rapid 1,6 Transporter Diesel	91-	BDX	TP.A-011	18,0			
Rapid 1,9 Transporter Diesel	91-	BDX	TP.A-011	18,0			
Rapid 1,9 Kombi Diesel	91-	BDX	TP.A-011	18,0			
Rapid Box (F40-, G40-), (07-85-11/98), 1,1	07/85-04/95	TRW	TP.A-090	18,0			
Rapid Box (F40-, G40-), (07-85-11/98), 1,2	09/91-11/98	TRW	TP.A-090	18,0			

	Годы выпуска автомобиля						
		Тип тормозной системы	№ по каталогу	Толщина изделия, мм	Тип тормозной системы	№ по каталогу	Толщина изделия, мм

RENAULT							
Rapid Box (F40-, G40-), (07-85-11/98), 1,2	-12/95	TRW	TP.A-090	18,0			
Rapid Box (F40-, G40-), (07-85-11/98), 1,4	07/85-03/98	TRW	TP.A-090	18,0			
Rapid Box (F40-, G40-), (07-85-11/98), 1,4	-05/95	TRW	TP.A-090	18,0			
Rapid Box (F40-, G40-), (07-85-11/98), 1,4	-08/97	TRW	TP.A-090	18,0			
Rapid Box (F40-, G40-), (07-85-11/98), 1,9	05/95-	TRW	TP.A-090	18,0			
Rapid Box (F40-, G40-), (07-85-11/98), 1,6D	03/86-08/98	TRW	TP.A-090	18,0			
Rapid Box (F40-, G40-), (07-85-11/98), 1,6D	10/86-	TRW	TP.A-090	18,0			
Rapid Box (F40-, G40-), (07-85-11/98), 1,9D	09/91-03/98	TRW	TP.A-090	18,0			
Rapid Box (F40-, G40-), (07-85-11/98), 1,9D	-05/95	TRW	TP.A-090	18,0			
Rodeo 5 1,1	81-87	BDX	TP.A-033	14,0			
Safrane 3,0i V 6 Quadra	92-96				BDX	TP.A-067	15,0
Safrane 3,0 Biturbo	92-96				BDX	TP.A-067	15,0
Safrane II (B54-) (07/96-12/00), 2,0, 16V	03/99-04/00	TRW	TP.A-099	18,0			
Safrane II (B54-) (07/96-12/00), 2,2dT	03/99-	TRW	TP.A-099	18,0			
Safrane II (B54-) (07/96-12/00), 2,5, 20V	03/99-04/00	TRW	TP.A-099	18,0			
Safrane II (B54-) (07/96-12/00), 2,9, 24V	-04/00	TRW	TP.A-099	18,0			
Safrane II (B54-) (07/96-12/00), 3,0, 16V	03/99-04/00	TRW	TP.A-099	18,0			
Scenic I (JA 0/1-) (09/9908/03), 1,4, 16V	09/99-08/03	TRW	TP.A-099	18,0			
Scenic I (JA 0/1-) (09/99-08/03), 1,6	03/01-08/03	TRW	TP.A-099	18,0			
Scenic I (JA 0/1-) (09/99-08/03), 1,6, 16V	09/99-08/03	TRW	TP.A-099	18,0			
Scenic I (JA 0/1-) (09/99-08/03), 1,8, 16V	01/01-08/03	TRW	TP.A-099	18,0			
Scenic I (JA 0/1-) (09/99-08/03), 1,8, 4x4	07/00-04/01	TRW	TP.A-099	18,0			
Scenic I (JA 0/1-) (09/99-08/03), 1,9dCi	09/99-08/03	TRW	TP.A-099	18,0			
Scenic I (JA 0/1-) (09/99-08/03), 1,9dCi, RX4	11/00-08/03	TRW	TP.A-099	18,0			
Scenic I (JA 0/1-) (09/99-08/03), 1,9dTi	09/99-08/03	TRW	TP.A-099	18,0			
Scenic I (JA 0/1-) (09/99-08/03), 2,0 16V	07/00-08/03	TRW	TP.A-099	18,0			
Scenic I (JA 0/1-) (09/99-08/03), 16V IDE	09/99-08/03	TRW	TP.A-099	18,0			
Grand Scenic II (JM 0/1-) (04/04-) 1,9 dCi	-07/05	BO	TP.A-094	18,3			
Grand Scenic II (JM 0/1-), 1,5 dCi	04/04-	BO	TP.A-094	18,3			

	Годы выпуска автомобиля						
		Тип тормозной системы	№ по каталогу	Толщина изделия, мм	Тип тормозной системы	№ по каталогу	Толщина изделия, мм

RENAULT							
Grand Scenic II (JM 0/1-) (04/04-), 1.6 Ø280 mm	-10/05	BO	TP.A-094	18,3			
Grand Scenic II (JM 0/1-) (04/04-), 1.6 Ø300 mm	-10/05	BO	TP.A-094	18,3			
Grand Scenic II (JM 0/1-) (04/04-), 1.9	-10/05	BO	TP.A-094	18,3			
Grand Scenic II (JM 0/1-) (04/04-), 1.9 DCi	04/04-	BO	TP.A-094	18,3			
Scenic II (JM 0/1-) (06/03-), 1.4	-10/05	BO	TP.A-094	18,3			
Scenic II (JM 0/1-) (06/03-), 1.5 dCi, Ø280 mm	-10/05	BO	TP.A-094	18,3			
Scenic II (JM 0/1-) (06/03-), 1.5 dCi, Ø300 mm	-10/05	BO	TP.A-094	18,3			
Scenic II (JM 0/1-) (06/03-), 1.6	-10/05	BO	TP.A-094	18,3			
Scenic II (JM 0/1-) (06/03-), 1.9 dCi	-08/05	BO	TP.A-094	18,3			
Scenic II (JM 0/1-) (06/03-), 1.9	-10/05	BO	TP.A-094	18,3			
Scenic II (JM 0/1-) (06/03-), 2.0	-10/05	BO	TP.A-094	18,3			
Scenic II (JM 0/1-) (05/04-), 16V Turbo	-10/05	BO	TP.A-094	18,3			
Sandero (11/07-) 1,4, ABS(+)	02/09-	TRW	TP.A-090	18,0			
Sandero (11/07-) 1,4, ABS(-)	02/09-	TRW	TP.A-090	18,0			
Sandero (11/07-) 1,6, ABS(+)	02/09-	TRW	TP.A-090	18,0			
Sandero (11/07-) 1,6, ABS(-)	02/09-	TRW	TP.A-090	18,0			
Super 5 1,0	85-92	BDX	TP.A-067	15,0			
Super 5 1,0	84-96	BDX	TP.A-011	18,0			
Super 5 1,0 Societe	85-87	BDX	TP.A-011	18,0			
Super 5 1,1	85-93	BDX	TP.A-067	15,0			
Super 5 1,1 Societe	85-	BDX	TP.A-011	18,0			
Super 5 1,2	87-90	BDX	TP.A-011	18,0			
Super 5 1,2 Societe	87-90	BDX	TP.A-011	18,0			
Super 5 1,4	84-89	BDX	TP.A-011	18,0			
Super 5 1,4i	86-	BDX	TP.A-011	18,0			
Super 5 1,6 Diesel	86-	BDX	TP.A-011	18,0			
Super 5 1,6 Diesel Societe	87-90	BDX	TP.A-011	18,0			
Super 5 (B/C 40-) (10/84-12/96), 1.6D	04/85-12/96	TRW	TP.A-090	18,0			
Super 5 (B/C 40-) (10/84-12/96), 1.6	07/89-04/96	TRW	TP.A-090	18,0			
Super 5 (B/C 40-) (10/84-12/96), 1.6D	07/89-	TRW	TP.A-090	18,0			
Thalia (LB 0/1/2-) (02/98-), 1.2	02/98-10/03	TRW	TP.A-090	18,0			
Thalia (LB 0/1/2-) (02/98-), 1.4 16V, ABS(+), Ø238 mm	-10/03	TRW	TP.A-090	18,0			
Thalia (LB 0/1/2-) (02/98-), 1.4 16V, ABS(+), Ø259 mm	-10/03	TRW	TP.A-090	18,0			
Thalia (LB 0/1/2-) (02/98-), ABS(-), 1.4	08/00-	TRW	TP.A-090	18,0			
Thalia (LB 0/1/2-) (02/98-), 16V, 1.4 ABS(-), Ø238 mm	-10/03	TRW	TP.A-090	18,0			

	Годы выпуска автомобиля						
		Тип тормозной системы	№ по каталогу	Толщина изделия, мм	Тип тормозной системы	№ по каталогу	Толщина изделия, мм

RENAULT							
Thalia (LB 0/1/2-) (02/98-), 1.4 16V, ABS(-), Ø238 mm	-10/03	TRW	TP.A-090	18,0			
Thalia (LB 0/1/2-) (02/98-), 1.5 dCi	-10/03	TRW	TP.A-090	18,0			
Thalia (LB 0/1/2-) (02/98-), 1.5 dCi, Ø259 mm	-10/03	TRW	TP.A-090	18,0			
Thalia (LB 0/1/2-) (02/98-), 1.5 dCi	06/01-	TRW	TP.A-090	18,0			
Thalia (LB 0/1/2-) (03/98-05/01), 1.6	12/99-	TRW	TP.A-090	18,0			
Thalia (LB 0/1/2-) (04/02-), 1.6, 16V	04/04-	TRW	TP.A-090	18,0			
Thalia (LB 0/1/2-) 1.6, 16V, 04/02- ABS(+)	-10/03	TRW	TP.A-090	18,0			
Thalia (LB 0/1/2-) 1.9D, ABS(-)	02/98-05/01	TRW	TP.A-090	18,0			
Thalia (LB 0/1/2-) (02/98-), 2,0	09/01-	TRW	TP.A-090	18,0			
Thalia (LB 0/1/2-) (02/98-), 3.0 V6 Turbo Sport	04/00-09/01	TRW	TP.A-090	18,0			
Twingo 1.2	96-	BDX	TP.A-067	15,0			
Twingo 1.2 Kat	93-	BDX	TP.A-067	15,0			
Twingo (C 06-) (03/93-) -1.2, Ø238 mm	-06/98	TRW	TP.A-090	18,0			
Twingo (C 06-) (03/93-) -1.2, Ø259 mm	-06/98	TRW	TP.A-090	18,0			
Twingo (C 06-) (03/93-) 1.2, MTM Ø238 mm	03/93-	TRW	TP.A-090	18,0			
Twingo (C 06-) (03/93-) 1.2, MTM Ø259 mm	03/93-	TRW	TP.A-090	18,0			
Twingo (C 06-) (03/93-) 1.2, 16V, MTM Ø238 mm	01/01-	TRW	TP.A-090	18,0			
Twingo (C 06-) (03/93-) 1.2, 16V, MTM Ø259 mm	01/01-	TRW	TP.A-090	18,0			
Twingo (CN 0-) (03/07-), 1.2	08/07-	TRW	TP.A-090	18,0			
Twingo (CN 0-) (03/07-), 1.2 16V	08/07-	TRW	TP.A-090	18,0			
Twingo (CN 0-) (03/07-), 1.2 Turbo 03/07-	08/07-	TRW	TP.A-090	18,0			
Twingo (C 06-) (03/93-), 1.2 Ø238 mm	07/98-06/03	TRW	TP.A-090	18,0			
Twingo (C 06-) (03/93-), 1.2 Ø259 mm	07/98-06/03	TRW	TP.A-090	18,0			
Twingo (CN 0-) (03/07-), 1.5 dCi	08/07-	TRW	TP.A-090	18,0			
Twingo Box S (06-) (03/93-), 1.2 ABS(+)	09/98-08/00	TRW	TP.A-090	18,0			
Twingo Box S (06-) (03/93-), 1.2 Ø238mm	09/00-06/07	TRW	TP.A-090	18,0			
Twingo Box S (06-) (03/93-), 1.2 Ø229mm	09/00-06/07	TRW	TP.A-090	18,0			

	Годы выпуска автомобиля						
		Тип тормозной системы	№ по каталогу	Толщина изделия, мм	Тип тормозной системы	№ по каталогу	Толщина изделия, мм

ROVER							
214 (ABS)	89-	GIR	TP.A 026	17,5			
216 Hatch GSi (Standard fit)	90-	GIR	TP.A 026	17,5			
216, 216+ABS, 216 G, Si (Standard fit)	90-	GIR	TP.A 026	17,5			
218 (ABS)	91-	GIR	TP.A 026	17,5			
414 GSi, Si, Sli (ABS)	90-	GIR	TP.A 026	17,5			
414 GST (Standard fit)	90-	GIR	TP.A 026	17,5			
416 (ABS)	90-	GIR	TP.A 026	17,5			
418 (ABS)	91-	GIR	TP.A 026	17,5			
420 (ABS)	91-	GIR	TP.A 026	17,5			
820 all models	86-91	GIR	TP.A 026	17,5			
825 2,5 Si	86-88	GIR	TP.A 026	17,5			
825 all models	86-88	GIR	TP.A 026	17,5			
825 2,5i Sterling	86-88	GIR	TP.A 026	17,5			
825 2,5 Turbodiesel	90-91	GIR	TP.A 026	17,5			
827 Si, Shi, Sterling	88-91	GIR	TP.A 026	17,5			
827 2,7 Sterling	88-91	GIR	TP.A 026	17,5			
Rover Vitesse 2,7	88-91	GIR	TP.A 026	17,5			
25 (RF) (09/99-) 1.1	09/99-05/04	TRW	TP.A-074	17,5			
25 (RF) (09/99-) 1.1 16V	01/04-	TRW	TP.A-074	17,5			
25 (RF) (09/99-) 1.4 16V	10/99-	TRW	TP.A-074	17,5			
25 (RF) (09/99-) 1.6 16V	10/99-	TRW	TP.A-074	17,5			
25 (RF) (09/99-) 1.8 16V	10/99-	TRW	TP.A-074	17,5			
25 (RF) (09/99-) 2.0 iDT	10/99-	TRW	TP.A-074	17,5			
45 (RT) (02/00-) 1.4	02/00-	TRW	TP.A-074	17,5			
45 (RT) (02/00-) 1.6	-05/04	TRW	TP.A-074	17,5			
45 (RT) (02/00-) 1.8	-05/04	TRW	TP.A-074	17,5			
45 (RT) (02/00-) 2.0 V6	-05/04	TRW	TP.A-074	17,5			
45 (RT) (02/00-) 2.0 iDT	-05/04	TRW	TP.A-074	17,5			
45 Saloon (RT) (02/00-) 1.4	-05/04	TRW	TP.A-074	17,5			
45 Saloon (RT) (02/00-) 1.6	-05/04	TRW	TP.A-074	17,5			
45 Saloon (RT) (02/00-) 1.8	-05/04	TRW	TP.A-074	17,5			
45 Saloon (RT) (02/00-) 2.0 V6	-05/04	TRW	TP.A-074	17,5			
45 Saloon (RT) (02/00-) 2.0 iDT	-05/04	TRW	TP.A-074	17,5			

	Годы выпуска автомобиля						
		Тип тормозной системы	№ по каталогу	Толщина изделия, мм	Тип тормозной системы	№ по каталогу	Толщина изделия, мм

ROVER							
200 (RF) (11/95-03/00), 1.1 211	01/98-03/00	TRW	TP.A-074	17,5			
200 (RF) (11/95-03/00), 1.4	01/96-12/97	TRW	TP.A-074	17,5			
200 (RF) (11/95-03/00), 1.4 214i	11/95-03/00	TRW	TP.A-074	17,5			
200 (RF) (11/95-03/00), 1.4 214 Si ABS(+)	11/95-03/00	TRW	TP.A-074	17,5			
200 (RF) (11/95-03/00), 1.4 Si ABS(-)	11/95-03/00	TRW	TP.A-074	17,5			
200 (RF) (11/95-03/00), 1.4i	11/95-03/00	TRW	TP.A-074	17,5			
200 (RF) (11/95-03/00), 1.6 216 Si ABS(+)	11/95-03/00	TRW	TP.A-074	17,5			
200 (RF) (11/95-03/00), 1.6 216 Si ABS(-)	11/95-03/00	TRW	TP.A-074	17,5			
200 (RF) (11/95-03/00), 1.8 218K Vi	11/95-03/00	TRW	TP.A-074	17,5			
200 (RF) (11/95-03/00), 2.0 220 D/SD, ABS(+)	-06/99	TRW	TP.A-074	17,5			
200 (RF) (11/95-03/00), 2.0 220 SDi, ABS(+), ABS(-)	11/95-03/00	TRW	TP.A-074	17,5			
200 Coupe (XW) (10/92-06/99), 1.6, 216, ABS(+)	10/92-06/99	TRW	TP.A-074	17,5			
200 Coupe (XW) 2.0	10/92-09/97	TRW	TP.A-074	17,5			
200 Coupe (XW) 2.0 220 GSi 05/94-06/99	-09/97	TRW	TP.A-074	17,5			
200 Coupe (XW) 2.0 220 Turbo (10/92-06/99)	-12/95	TRW	TP.A-074	17,5			
200 Hatchback (XW) (10/89-10/95) 1.4 214, ABS(+)	09/93-10/95	TRW	TP.A-074	17,5			
200 Hatchback (XW) (10/89-10/95) 1.4, 214 GSi/Si, ABS(+) Ø238,3 mm	01/90-10/95	TRW	TP.A-074	17,5			
200 Hatchback (XW) (10/89-10/95) 1.4, 214 GSi/Si 01/90-10/95, ABS(+) Ø262,3 mm	01/90-10/95	TRW	TP.A-074	17,5			
200 Hatchback (XW) 1.4, 214 Si/GSi ABS(+)	10/89-10/95	TRW	TP.A-074	17,5			
200 Hatchback (XW) 1.6, 216 GSi ABS(+)	10/89-10/95	TRW	TP.A-074	17,5			
200 Hatchback (XW) (10/89-10/95) 1.6 216 GTi ABS(+)	09/90-10/95	TRW	TP.A-074	17,5			
200 Hatchback (XW) (10/89-10/95) 1.8 218 TD	09/91-10/95	TRW	TP.A-074	17,5			
200 Hatchback (XW) (10/89-10/95) 1.9, 218 D, ABS(+) Ø238,3 mm	09/91-10/95	TRW	TP.A-074	17,5			
200 Hatchback (XW) (10/89-10/95) 1.9, 218 D, ABS(+) Ø262,3 mm	09/91-10/95	TRW	TP.A-074	17,5			
200 Hatchback (XW) (10/89-10/95); 2.0 220 GTi	09/91-10/95	TRW	TP.A-074	17,5			
200 Hatchback (XW) (10/89-10/95); 2.0 220 Turbo 01/93-10/95	01/93-10/95	TRW	TP.A-074	17,5			

	Годы выпуска автомобиля						
		Тип тормозной системы	№ по каталогу	Толщина изделия, мм	Тип тормозной системы	№ по каталогу	Толщина изделия, мм

ROVER							
400 (RT) (05/95-03/00); 1.4 414 Si ABS(+)	10/92-02/96	TRW	TP.A-074	17,5			
400 (RT); 1.6 416 Si	05/95-03/00	TRW	TP.A-074	17,5			
400 (RT); 1.6 416 Si; ABS(+)	05/95-03/00	TRW	TP.A-074	17,5			
400 (RT) (05/95-03/00); 2.0 420 Si Lux, ABS(+)	12/95-03/00	TRW	TP.A-074	17,5			
400 (RT) (05/95-03/00) 2.0 420D	11/95-03/00	TRW	TP.A-074	17,5			
400 (RT) (05/95-03/00) 2.0 420Di	05/95-03/00	TRW	TP.A-074	17,5			
		TRW	TP.A-074	17,5			
400 (XW) 1.4 414 (ABS+) Ø238 mm	01/93-04/95	TRW	TP.A-074	17,5			
400 (XW) 1.4 414 GSi/Si Ø238 mm	04/90-04/95	TRW	TP.A-074	17,5			
400 (XW) 1.4 414 (ABS+) Ø262 mm	01/93-04/95	TRW	TP.A-074	17,5			
400 (XW) 1.4 414 GSI ABS(+) Ø262,3 mm	04/90-04/95	TRW	TP.A-074	17,5			
400 (XW) 1.6 416 GSI ABS(+)	04/90-04/95	TRW	TP.A-074	17,5			
400 (XW) 1.6 416 GSI/GSE ABS(+)	04/90-04/95	TRW	TP.A-074	17,5			
400 (XW) 1.6 416 GTI ABS(+)	04/90-04/95	TRW	TP.A-074	17,5			
400 (XW) 1.6 416 GTI/GTE ABS(+)	04/90-04/95	TRW	TP.A-074	17,5			
400 (XW) 1.8, 418D; ABS(+)	09/91-04/95	TRW	TP.A-074	17,5			
400 (XW) 1.8 418 TD	09/91-04/95	TRW	TP.A-074	17,5			
400 (XW) 2.0 420 GSI/SLI/GTI/Vite	01/93-04/95	TRW	TP.A-074	17,5			
400 (XW) 2.0 420 GTI/GSI Vitesse	02/92-04/95	TRW	TP.A-074	17,5			
400 (XW) 2.0 420 Turbo GSI Sport	10/92-04/95	TRW	TP.A-074	17,5			
400 Estate (XW) 1.6i	05/94-11/98	TRW	TP.A-074	17,5			
400 Estate (XW) 1.8i	06/96-11/98	TRW	TP.A-074	17,5			
400 Estate (XW) 1.8 TD ABS(+)	10/94-02/96	TRW	TP.A-074	17,5			
400 Estate (XW) 2.0i	10/94-02/96	TRW	TP.A-074	17,5			
400 Hatchback (RT) 1.4 414 ABS(+)	03/96-12/97	TRW	TP.A-074	17,5			

	Годы выпуска автомобиля						
		Тип тормозной системы	№ по каталогу	Толщина изделия, мм	Тип тормозной системы	№ по каталогу	Толщина изделия, мм

ROVER							
400 Hatchback (RT) 1.4 414 ABS(-)	03/96-12/97	TRW	TP.A-074	17,5			
400 Hatchback (RT) 1.4 414 Si ABS(+)	05/95-02/96	TRW	TP.A-074	17,5			
400 Hatchback (RT) 1.4 414 Si (ABS(-))	05/95-02/96	TRW	TP.A-074	17,5			
400 Hatchback (RT) 1.4 414 Si (ABS(+))	03/96-03/00	TRW	TP.A-074	17,5			
400 Hatchback (RT) 1.4 414 Si ABS(-)	03/96-03/00	TRW	TP.A-074	17,5			
400 Hatchback (RT) 1.6, ABS(+)	03/96-06/99	TRW	TP.A-074	17,5			
400 Hatchback (RT) 2.0 420D	11/95-06/99	TRW	TP.A-074	17,5			
800 (XS) (10/86-02/99) 2.0; 820 Sport	04/94-03/96	TRW	TP.A-074	17,5			
800 (XS) (10/86-02/99) 2.5; 825 Si Lux	04/96-02/99	TRW	TP.A-074	17,5			
800 (XS) (10/86-02/99) 2.5 825 D/8D	-10/98	TRW	TP.A-074	17,5			
800 (XS) (10/86-02/99) 2.7 827 SL Sterling	02/88-02/99	TRW	TP.A-074	17,5			
800 (XS) (10/86-02/99) 2.7 827 SL Sterling Ø262 mm	01/93-01/96	TRW	TP.A-074	17,5			
800 (XS) (10/86-02/99) 2.7 827 SL Sterling Ø285 mm	01/93-01/96	TRW	TP.A-074	17,5			
800 Coupe (08/92-02/99) 2.5 825 Si	-10/98	TRW	TP.A-074	17,5			
800 Coupe (08/92-02/99) 2.5 825 SD	09/93-10/98	TRW	TP.A-074	17,5			
800 Coupe (08/92-02/99) 2.7 827 24V	10/93-01/96	TRW	TP.A-074	17,5			
800 Hatchback XS (10/86-02/99) 2.0 820 16V Turbo	01/93-10/98	TRW	TP.A-074	17,5			
800 Hatchback XS (10/86-02/99) 2.0 820 Sport	04/94-03/96	TRW	TP.A-074	17,5			
800 Hatchback xs (10/86-02/99) 2.5	02/96-10/98	TRW	TP.A-074	17,5			
800 Hatchback xs (10/86-02/99) 2.5i	02/96-10/98	TRW	TP.A-074	17,5			
800 Hatchback xs (10/86-02/99) 2.5 825 D/SD	01/92-02/99	TRW	TP.A-074	17,5			
800 Hatchback xs (10/86-02/99) 2.7 24 VI/SI	01/93-01/96	TRW	TP.A-074	17,5			
Cabriolet (XW) (04/90-11/99) 1.4 214 ABS(+) Ø238,3 mm	04/90-02/92	TRW	TP.A-074	17,5			
Cabriolet (XW) (04/90-11/99) 1.4 214 ABS(+) Ø262,3 mm	04/90-02/92	TRW	TP.A-074	17,5			
Cabriolet (XW) (04/90-11/99) 1.4 214 ABS(+) Ø238,3 mm	-09/97	TRW	TP.A-074	17,5			

	Годы выпуска автомобиля						
		Тип тормозной системы	№ по каталогу	Толщина изделия, мм	Тип тормозной системы	№ по каталогу	Толщина изделия, мм

ROVER							
Cabriolet (XW) (04/90-11/99) 1.4 214 16V ABS(+) Ø238,3 mm	01/93-11/99	TRW	TP.A-074	17,5			
Cabriolet (XW) (04/90-11/99) 1.4 214 ABS(+) Ø262,0 mm	01/93-11/99	TRW	TP.A-074	17,5			
Cabriolet (XW) (04/90-11/99) 1.4 214 ABS(+) 16V Ø262,0 mm	-09/97	TRW	TP.A-074	17,5			
Cabriolet (XW) (04/90-11/99) 1.4i 214 16V ABS(+) Ø262,3 mm	-09/97	TRW	TP.A-074	17,5			
Cabriolet (XW) (04/90-02/96) 1.6	04/90-02/96	TRW	TP.A-074	17,5			
Cabriolet (XW) 1.6i 216 ABS(+)	01/92-11/99	TRW	TP.A-074	17,5			
Cabriolet (XW) 1.6i 216 16V ABS(+)	01/96-11/99	TRW	TP.A-074	17,5			
Coupe (XW) 1.6 16V ABS(+)	03/96-11/99	TRW	TP.A-074	17,5			
Coupe 1.8 16V	03/96-11/99	TRW	TP.A-074	17,5			
SAAB							
90 2,0	84-87	GIR	TP.A-069	16,3			
99 2,0	74-80	GIR	TP.A-069	16,3			
99 2,0 GL	74-85	GIR	TP.A-069	16,3			
99 2,0 Turbo	79-80	GIR	TP.A-069	16,3			
99 2,0 GL	68-74	ATE	TP.A 001	15,0			
99 2,0 GL / GLE	88-				ATE	TP.A 008	15,0
900 2,0 GL	79-85	GIR	TP.A-069	16,3			
900 2,0 GLS	79-84	GIR	TP.A-069	16,3			
900 2,0 Turbo	86-88	GIR	TP.A-069	16,3			
900 2,0 Turbo 16V	84-87	GIR	TP.A-069	16,3			
900 2,0 Turbo 16V	85-88	GIR	TP.A-069	16,3			
900 2,0 Turbo, CD798-85	79-85	GIR	TP.A-069	16,3			
900 2,0i 16 V	88-89	GIR	TP.A-069	16,3			
900 2,0i GLi, GLE	80-85	GIR	TP.A-069	16,3			
900 2,0i Turbo 16 V	85-89	GIR	TP.A-069	16,3			
900 2,0 (2-doors)	86-87				ATE	TP.A-008	15,0
900 2,0 GL, GLS, GLE (ABS)	87-	GIR	TP.A 020	17,0			
900 2,0 Turbo, T8 (ABS)	87-	GIR	TP.A 020	17,0			
900 2,0 Cabrio 16V (ABS)	87-	GIR	TP.A 020	17,0			
900 2,0 16V Turbo (ABS)	87-	GIR	TP.A 020	17,0	ATE	TP.A-008	15,0
900 2,0 Turbo 16V Cabrio (ABS)	87-	GIR	TP.A 020	17,0	ATE	TP.A-008	15,0
900 2,0 16V Turbo, S	87-	GIR	TP.A 020	17,0	ATE	TP.A-008	15,0
900 2,0 16V Turbo Griffin	89-	GIR	TP.A 020	17,0	ATE	TP.A-008	15,0
900 2,0 16V Turbo Griffin ATE	89-				ATE	TP.A-008	15,0
900 2,0i (ABS)	87-	GIR	TP.A 020	17,0	ATE	TP.A-008	15,0

	Годы выпуска автомобиля						
		Тип тормозной системы	№ по каталогу	Толщина изделия, мм	Тип тормозной системы	№ по каталогу	Толщина изделия, мм

SAAB							
900 2,0i Turbo 81 / 110	87-89	GIR	TP.A 020	17,0			
900 2,0i all models	11/93-97	ATE	TP.A-066	18,0 17,0			
900 2,0i all models	97-	ATE	TP.A-066	18,0 17,0			
900 2,1i 16V Cabrio (ABS)	89-				ATE	TP.A-008	15,0
900 2,3i all models	11/93-97	ATE	TP.A-066	18,0 17,0			
900 2,3i all models	97-	ATE	TP.A-066	18,0 17,0	ATE	TP.A 010	15,5
900 2,5i all models	11/93-	ATE	TP.A-066	18,0 17,0			
9000 2,0 Diesel CD	88-				ATE	TP.A-008	15,0
9000 2,0 16V Turbo	88-				ATE	TP.A-008	15,0
9000 2,0i (ABS)	84-87	GIR	TP.A 020	17,0	ATE	TP.A-008	15,0
9000 2,0i Griffin	89-				ATE	TP.A-008	15,0
9000 2,0i 16V CS (ABS)	84-87	GIR	TP.A 020	17,0	ATE	TP.A-008	15,0
9000 2,0i 16V T16 CD (ABS)	90-	GIR	TP.A 020	17,0	ATE	TP.A-008	15,0
9000 2,0i 16V Turbo CD (ABS)	84-87	GIR	TP.A 020	17,0	ATE	TP.A-008	15,0
9000 2,3 16V CSE, CSE S (ABS)	84-	GIR	TP.A 020	17,0			
9000 2,3i Turbo CD, CS (ABS)	84-87	GIR	TP.A 020	17,0	ATE	TP.A-008	15,0
9000 3,0i V6 24V CD/CS	93-	ATE	TP.A-066	18,0 17,0			
SEAT							
13 1,5 Sofim	84-	BDX	TP.A 033	18,0			
Alhambra 1,9 TDi	96-	ATE	TP.A 019	19,5	GIR	TP.A-014	17,4
Alhambra 2,0 CLX	96-	ATE	TP.A 019	19,5	GIR	TP.A-014	17,4
Alhambra 1,9i	96-	ATE	TP.A 019	19,5			
Alhambra 2,0i	96-	ATE	TP.A 019	19,5			
Altea (5P1) 1.4, 16V	05/06-	ATE	TP.A-092/ TP.A-093	19,8			
Altea (5P1) 1.4 tsi	11/07-	ATE	TP.A-092/ TP.A-093	19,8			
Altea 1.6	03/04-	ATE	TP.A-092/ TP.A-093	19,8			
Altea 1,8 TFSI	01/07-	ATE	TP.A-092/ TP.A-093	19,8			
Altea 1,9 TDI	04/07-	ATE	TP.A-092/ TP.A-093	19,8			
Altea 2.0 FSI	05/04-	ATE	TP.A-092/ TP.A-093	19,8			
Altea 2.0 TFSI	04/06-	ATE	TP.A-092/ TP.A-093	19,8			

	Годы выпуска автомобиля						
		Тип тормозной системы	№ по каталогу	Толщина изделия, мм	Тип тормозной системы	№ по каталогу	Толщина изделия, мм

SEAT							
Altea 2.0 TDI	06/05-	ATE	TP.A-092/ TP.A-093	19,8			
Altea 2.0 TDI 16V	06/05-	ATE	TP.A-092/ TP.A-093	19,8			
Altea XL (5P5) 1.6	10/06-	ATE	TP.A-092/ TP.A-093	19,8			
Altea XL (5P5) 1.6 Multifuel	10/06-	ATE	TP.A-092/ TP.A-093	19,8			
Altea XL (5P5) 1,8 TFSI 4x4	06/07-	ATE	TP.A-092/ TP.A-093	19,8			
Altea XL (5P5) 1,9 TDI	10/06-	ATE	TP.A-092/ TP.A-093	19,8			
Altea XL (5P5) 2,0 FSI	10/06-	ATE	TP.A-092/ TP.A-093	19,8			
Altea XL (5P5) 2,0 TFSI 4x4	06/07-	ATE	TP.A-092/ TP.A-093	19,8			
Altea XL (5P5) 2,0 TDI	10/06-	ATE	TP.A-092/ TP.A-093	19,8			
Altea XL (5P5) TDI	10/06-	ATE	TP.A-092/ TP.A-093	19,8			
Altea XL (5P5) TDI 4x4	06/07-	ATE	TP.A-092/ TP.A-093	19,8			
Cordoba 1,4 all models	93-95	ATE	TP.A 024	17,3			
Cordoba 1,6 GLX, GLX	94-	VAG	TP.A 024/025	19,5			
Cordoba 1,6 all models	93-95	ATE	TP.A 024	17,3			
Cordoba 1,8 all models	93-94	ATE	TP.A 024/025	15,3			
Cordoba 1,8 all models	94-95	ATE	TP.A 024/025	19,5			
Cordoba 1,8 GTi 16V	93-	GIR	TP.A 003	16,5	GIR	TP.A-014	15,0
Cordoba 2,0 GTi	93-	GIR	TP.A 003	16,5	GIR	TP.A-014	15,0
Cordoba 1,9 D all models	93-94	ATE	TP.A 024/025	15,3			
Cordoba 1,9 D all models	94-95	ATE	TP.A 024/025	19,5			
Cordoba Coupe 1,8i GLX	94-95	ATE	TP.A 024/025	15,3			
Cordoba Coupe 2,0 GTi	95-	GIR	TP.A 003	16,5	GIR	TP.A-014	15,0
Cordoba SX 1,8 all models	96-	GIR	TP.A 003	16,5	GIR	TP.A-014	15,0
Cordoba SX 2,0 all models	96-	GIR	TP.A 003	16,5	GIR	TP.A-014	15,0
Cordoba 1,6i SX	96-	VAG	TP.A 024/025	19,5			
Cordoba 1,8i GLX	94-	VAG	TP.A 024/025	19,5			
Cordoba 1,8i 16V GTi	94-				GIR	TP.A-014	15,0
Cordoba 1,9 Diesel CLX, GLX	94-	VAG	TP.A 024	17,3			
Cordoba 1,9 TD GLX	94-	VAG	TP.A 024/025	19,5			

	Годы выпуска автомобиля						
		Тип тормозной системы	№ по каталогу	Толщина изделия, мм	Тип тормозной системы	№ по каталогу	Толщина изделия, мм

SEAT							
Model	Year	Type	Part No.	Thickness	Type	Part No.	Thickness
Cordoba 1,9 SDi	96-	VAG	TP.A 024/025	19,5			
Cordoba (GL2) -1.2 12V	10/02-	ATE	TP.A-092/ TP.A-093	19,8			
Cordoba (GL2) 1.4 16V	09/02-	ATE	TP.A-092/ TP.A-093	19,8			
Cordoba (GL2) -1.4 TDi	10/02-	ATE	TP.A-092/ TP.A-093	19,8			
Cordoba (GL2) 1.6	04/03-	ATE	TP.A-092/ TP.A-093	19,8			
Cordoba (GL2) 1.6 16V	11/06-	ATE	TP.A-092/ TP.A-093	19,8			
Cordoba (GL2) 1.9 SDi	09/02-	ATE	TP.A-092/ TP.A-093	19,8			
Cordoba (GL2) 1.9 TDi	09/02-	ATE	TP.A-092/ TP.A-093	19,8			
Cordoba (GL2) 2.0	09/02-	ATE	TP.A-092	19,8			
Cordoba 4T	04/03-	ATE	TP.A-073	16,0/19,5			
Cordoba 4T 2,0	10/93- 02/96	ATE	TP.A-073	16,0/19,5			
Cordoba 4T 2,0	03/96- 06/96	ATE	TP.A-073	16,0/19,5			
Cordoba 4T 2,0	10/93- 03/96	ATE	TP.A-073	16,0/19,5			
Ibiza 0,9 J Mathc	85-	BDX	TP.A 033	18,0			
Ibiza 1,0i	96-	VAG	TP.A 024/025	17,3			
Ibiza 1,0i CL	93-	ATE	TP.A 024	17,3			
Ibiza 1,0i GL	94-	VAG	TP.A 024/025	17,3			
Ibiza 1,2 Disco, Crono	88-	BDX	TP.A 033	18,0			
Ibiza 1,2 GLX / LE / L / GL	84-90	BDX	TP.A 033	18,0			
Ibiza 1,2 Li / GLi / XLi	90-	BDX	TP.A 033	18,0			
Ibiza 1,3 CLX, GLX	93-94	VAG	TP.A 024/025	19,5			
Ibiza 1,3i CL, CLX, GLX	93-	ATE	TP.A 024	17,3			
Ibiza 1,4 all models	93-	ATE	TP.A 024	17,3			
Ibiza 1,4	94-	VAG	TP.A 024/025	19,5			
Ibiza 1,4	96-	VAG	TP.A 024/025	19,5			
Ibiza 1,5 GL / GLX	84-	BDX	TP.A 033	18,0			
Ibiza 1,5 Super Special Sxi Xh / GLX	88-	BDX	TP.A 033	18,0			

	Годы выпуска автомобиля						
		Тип тормозной системы	№ по каталогу	Толщина изделия, мм	Тип тормозной системы	№ по каталогу	Толщина изделия, мм

SEAT							
Ibiza 1,5i Sxi, Super Sxi	88-	BDX	TP.A 033	18,0			
Ibiza 1,6 all models	93-94	ATE	TP.A 024/025	19,5			
Ibiza 1,6 all models	94-	ATE	TP.A 024	17,3			
Ibiza 1,6i CLX, GLX	99-	VAG	TP.A 024/025	19,5			
Ibiza 1,6i	96-	VAG	TP.A 024/025	19,5			
Ibiza 1,8 CLX, GLX	93-	ATE	TP.A 024/025	19,5			
Ibiza 1,8 GLX	93-94	ATE	TP.A 024/025	15,3			
Ibiza 1,8 GTi 16V	93-	GIR	TP.A 003	16,2	GIR	TP.A 014	15,0
Ibiza 1,8i CLX, GLX	93-	VAG	TP.A 024/025	19,5			
Ibiza 1,8i	96-	VAG	TP.A 024/025	19,5			
Ibiza 1,9	96-	VAG	TP.A 024/025	19,5			
Ibiza 1,9 D CLX	93-94	ATE	TP.A 024/025	15,3			
Ibiza 1,9 D CL, CLX	93-	VAG	TP.A 024/025	19,5			
Ibiza 1,9 D CLX, TD GLX	94-	ATE	TP.A 024/025	19,5			
Ibiza 1,9 Diesel CL, CLX	93-	VAG	TP.A 024/025	19,5			
Ibiza 1,9 TD, GLX	93-	VAG	TP.A 024/025	19,5			
Ibiza 2,0 GTi (ABS)	93-	GIR	TP.A 003	16,2	GIR	TP.A 014	15,0
Ibiza IV (6L1) (02/02-) 1.2	02/02-05/08	ATE	TP.A-092/TP.A-093	19,8			
Ibiza IV (6L1) (02/02-) 1.2 12V	-05/06	ATE	TP.A-092/TP.A-093	19,8			
Ibiza IV (6L1) (02/02-) 1.4 16V	02/02-	ATE	TP.A-092/TP.A-093	19,8			
Ibiza IV (6L1) (02/02-) 1.4 TDI	05/02-	ATE	TP.A-092/TP.A-093	19,8			
Ibiza IV (6L1) (02/02-) 1.6	02/03-	ATE	TP.A-092/TP.A-093	19,8			
Ibiza IV (6L1) (02/02-) 1.6 16V	11/06-	ATE	TP.A-092/TP.A-093	19,8			
Ibiza IV (6L1) 1.8 T Cupra R TFR	12/03-05/08	ATE	TP.A-092/TP.A-093	19,8			
Ibiza IV (6L1) 1.9 SDI	02/02-12/05	ATE	TP.A-092/TP.A-093	19,8			

	Годы выпуска автомобиля						
		Тип тормозной системы	№ по каталогу	Толщина изделия, мм	Тип тормозной системы	№ по каталогу	Толщина изделия, мм

SEAT							
Ibiza IV (6L1) 1.9 TDI	02/02-	ATE	TP.A-092/ TP.A-093	19,8			
Ibiza IV (6L1) 2.0	04/02-	ATE	TP.A-092/ TP.A-093	19,8			
Ibiza V (6J5) 1.2	03/08-	ATE	TP.A-092/ TP.A-093	19,8			
Ibiza V (6J5) 1.4	03/08-	ATE	TP.A-092/ TP.A-093	19,8			
Ibiza V (6J5) 1.4 TDI	07/08-	ATE	TP.A-092/ TP.A-093	19,8			
Ibiza V (6J5) 1.6	05/08-	ATE	TP.A-092/ TP.A-093	19,8			
Ibiza V (6J5) 1.9 TDI	03/08-	ATE	TP.A-092/ TP.A-093	19,8			
Ibiza V Coupe 6J1 (07/08-) 1.2	07/08-	ATE	TP.A-092/ TP.A-093	19,8			
Inca 1,4i	95-	GIR	TP.A 003	19,4			
Inca 1,6i	95-	GIR	TP.A 003	19,4			
Inca 1,9 Diesel ISDI	95-	GIR	TP.A 003	19,4			
Inca 1,7 D	95-	GIR	TP.A 003	19,6			
Leon (1M1) (11/99-06/06) 1.4 16V	11/99- 06/06	ATE	TP.A-092/ TP.A-093	19,8			
Leon (1M1) 1.6	11/99- 06/06	ATE	TP.A-092/ TP.A-093	19,8			
Leon (1M1) 1.6 16V	09/00- 06/06	ATE	TP.A-092/ TP.A-093	19,8			
Leon (1M1) 1.8 20V	11/99- 06/06	ATE	TP.A-092/ TP.A-093	19,8			
Leon (1M1) 1.8 20V T	11/99- 06/06	ATE	TP.A-092/ TP.A-093	19,8			
Leon (1M1) 1.8 20V T4	11/99- 06/06	ATE	TP.A-092/ TP.A-093	19,8			
Leon (1M1) 1.9 SDI	11/99- 06/06	ATE	TP.A-092/ TP.A-093	19,8			
Leon (1M1) 1.6	11/99- 06/06	ATE	TP.A-092/ TP.A-093	19,8			
Leon (1M1) 1.9 TDI Ø256,0 mm	-12/99	ATE	TP.A-092/ TP.A-093	19,8			
Leon (1M1) 1.9 TDI Ø280,0 mm	-12/99	ATE	TP.A-092/ TP.A-093	19,8			
Leon (1M1) 1.9 TDI Syncro	05/02- 06/06	ATE	TP.A-092/ TP.A-093	19,8			
Leon (1M1) 2.3 VR5	09/00- 11/03	ATE	TP.A-092/ TP.A-093	19,8			

	Годы выпуска автомобиля						
		Тип тормозной системы	№ по каталогу	Толщина изделия, мм	Тип тормозной системы	№ по каталогу	Толщина изделия, мм

SEAT							
Leon (1P1) (05/05-) 1.4 16V	06/06-	ATE	TP.A-092/ TP.A-093	19,8			
Leon (1P1) (05/05-) 1.4 TSI	11/07-	ATE	TP.A-092/ TP.A-093	19,8			
Leon (1P1) (05/05-) 1.6	07/05-	ATE	TP.A-092/ TP.A-093	19,8			
Leon (1P1) (05/05-) 1.9 TDi 14"	07/05-	ATE	TP.A-092/ TP.A-093	19,8			
Leon (1P1) (05/05-) 1.9 TDi 15"	07/05-	ATE	TP.A-092/ TP.A-093	19,8			
Leon (1P1) (05/05-) 2.0 TFSI	05/05-	ATE	TP.A-092/ TP.A-093	19,8			
Leon (1P1) (05/05-) 2.0 TDI	07/05-	ATE	TP.A-092/ TP.A-093	19,8			
Leon (1P1) (05/05-) 2.0 16V	07/05-	ATE	TP.A-092/ TP.A-093	19,8			
Malaga 1,2 GLX/ LE Plus/L/ GL	85-89	BDX	TP.A 033	18,0			
Malaga 1,5 GL / GLS / GLX / L	85-89	BDX	TP.A 033	18,0			
Malaga 1,5i	85-89	BDX	TP.A 033	18,0			
Malaga 1,7 Diesel GLD / GLS / L	85-89	BDX	TP.A 033	18,0			
Marbella 0,9 L / LE / GL / GLX	87-89	BDX	TP.A 033	18,0			
Marbella 0,9 Van	87-89	BDX	TP.A 033	18,0			
Panda <E>	84-	BDX	TP.A 033	18,0			
Ritmo <E>	82-86	BDX	TP.A 033	18,0			
Ronda 1,2 GLX	83-84	BDX	TP.A 033	18,0			
Ronda 1,2 GLX (Porsche)	84-	BDX	TP.A 033	18,0			
Ronda 1.2 L / GL	83-84	BDX	TP.A 033	18,0			
Ronda 1,2 L / GL (Porsche)	84-	BDX	TP.A 033	18,0			
Ronda 1,2 LE	83-84	BDX	TP.A 033	18,0			
Ronda 1,2 LE (Porsche)	84-88	BDX	TP.A 033	18,0			
Ronda 1,5 GL / GLX	83-84	BDX	TP.A 033	18,0			
Ronda 1,5 GL / GLX (Porsche)	84-	BDX	TP.A 033	18,0			
Ronda 1,5 SX	83-84	BDX	TP.A 033	18,0			
Ronda 1,5 SX (Porsche)	84-87	BDX	TP.A 033	18,0			
Ronda 1,7 Diesel	83-84	BDX	TP.A 033	18,0			
Ronda 1,7 Diesel (Porsche)	84-	BDX	TP.A 033	18,0			
Terra 0,9 Combi	88-	BDX	TP.A 033	18,0			
Terra Diesel (VW motor)	90-	BDX	TP.A 033	18,0			
Toledo 1,4	90-	VAG	TP.A 024/025	19,5			

	Годы выпуска авто- мобиля						
		Тип тормозной системы	№ по каталогу	Толщина изделия, мм	Тип тормозной системы	№ по каталогу	Толщина изделия, мм

SEAT							
Toledo 1,6 CL, GL, GLX	91-	VAG	TP.A 024/025	19,5			
Toledo 1,6 GL	91-	VAG	TP.A 024/025	19,5			
Toledo 1,6 SE, SXE (ABS)	97-				GIR	TP.A 014	15,0
Toledo 1,6i	91-	VAG	TP.A 024/025	19,5			
Toledo 1,6i CL, GL (ABS)	91-	GIR	TP.A 003	16,5			
Toledo 1,6i CL, GL, GLX, Sport	91-	ATE	TP.A 024/025	19,5			
Toledo 1,6i 16V	95-				GIR	TP.A 014	15,0
Toledo 1,8 SE, SXE	97-				GIR	TP.A 014	15,0
Toledo 1,8i	91-	VAG	TP.A 024/025	19,5			
Toledo 1,8i CL, GL, GLX, 16V (ABS)	91-				GIR	TP.A 014	15,0
Toledo 1,8i GL, GLX	91-	VAG	TP.A 024/025	19,5			
Toledo 1,8i GL, GLX	93-	VAG	TP.A 024/025	19,5			
Toledo 1,8i 16V GT (ABS)	91-94				GIR	TP.A 014	15,0
Toledo 1,9 D CL	91-92	VAG	TP.A 024/025	19,5			
Toledo 1,9 D CL, GL, TD GL, GLX Taxi	91-	ATE	TP.A 024/025	19,5			
Toledo 1,9 D, TD, TDi	97-				GIR	TP.A 014	15,0
Toledo 1,9 SDi	95-	VAG	TP.A 024/025	19,5			
Toledo 1,9 TD Turbo GLX (ABS)	91-	GIR	TP.A 003	16,5			
Toledo 1,9 TDi	95-96	GIR	TP.A 003	19,6			
Toledo 1,9 TDi	96-	GIR	TP.A 003	16,5			
Toledo 1,9 Turbo D	91-	ATE	TP.A 024/025	19,5			
Toledo 1,9 Turbo Diesel GL, GLX	91-	VAG	TP.A 024/025	19,5			
Toledo 2,0 16V GT					GIR	TP.A 014	15,0
Toledo 2,0i CL, GL, GLX, GT, Sport (ABS)	91-	GIR	TP.A 003	19,4	GIR	TP.A 014	15,0
Toledo 2,0i CL, GL, GLX, GT, Sport (ABS)	91-	GIR	TP.A 003	16,5	GIR	TP.A 014	15,0
Toledo 2,0i GL, GLX, GT (ABS)	91-	GIR	TP.A 003	16,5	GIR	TP.A 014	15,0
Toledo II (1M2) 1.4 16V	07/99- 05/06	ATE	TP.A-092/ TP.A-093	19,8			
Toledo II (1M2) 1.6	04/99- 05/06	ATE	TP.A-092/ TP.A-093	19,8			
Toledo II (1M2) 1.6 16V	09/00- 05/06	ATE	TP.A-092/ TP.A-093	19,8			
Toledo II (1M2) 1.8	05/01- 10/05	ATE	TP.A-092/ TP.A-093	19,8			
Toledo II (1M2) 1.8 20V	04/99- 05/06	ATE	TP.A-092/ TP.A-093	19,8			

	Годы выпуска автомобиля						
		Тип тормозной системы	№ по каталогу	Толщина изделия, мм	Тип тормозной системы	№ по каталогу	Толщина изделия, мм

SEAT							
Toledo II (1M2) 1.8 20V T	05/01-05/06	ATE	TP.A-092/ TP.A-093	19,8			
Toledo II (1M2) 1.9 SDI	11/99-06/04	ATE	TP.A-092/ TP.A-093	19,8			
Toledo II (1M2) 1.9 TDI	04/99-05/06	ATE	TP.A-092/ TP.A-093	19,8			
Toledo II (1M2) 2.3 V5	04/99-05/01	ATE	TP.A-092/ TP.A-093	19,8			
Toledo II (1M2) 2.3 V5 20V	05/01-05/06	ATE	TP.A-092/ TP.A-093	19,8			
Toledo III (5P2) (04/04-) 1.6	10/04-05/09	ATE	TP.A-092/ TP.A-093	19,8			
Toledo III (5P2) (04/04-) 1.9 TDI	10/04-	ATE	TP.A-092/ TP.A-093	19,8			
Toledo III (5P2) (04/04-) 2.0 TDI Ø280 mm	09/04-05/09	ATE	TP.A-092/ TP.A-093	19,8			
Toledo III (5P2) (04/04-) 2.0 TDI Ø288 mm	09/04-05/09	ATE	TP.A-092/ TP.A-093	19,8			
Toledo III (5P2) (04/04-) 2.0 TDI 16V	04/04-05/09	ATE	TP.A-092/ TP.A-093	19,8			
Toledo 4T 1.8	05/91-11/92	ATE	TP.A-073	16,0/19,5			
Toledo 4T 1.8	05/91-04/94	ATE	TP.A-073	16,0/19,5			
Toledo 4T 1.9 TDi	01/96-04/96	ATE	TP.A-073	16,0/19,5			
SEAT COM-MERCIAL :							
Ibiza 903 CC 1,2 Van	84-89	BDX	TP.A 033	18,0			
Ibiza 1,7 Diesel Van	84-89	BDX	TP.A 033	18,0			
Terra 903 CC, 1,2 Van	88-	BDX	TP.A 033	18,0			
Terra 1,4 Diesel Van	91-	BDX	TP.A 033	18,0			
SKODA							
Fabia 1.2	12/06-	ATE	TP.A-092/ TP.A-093	19,8			
Fabia 1.4	01/07-	ATE	TP.A-092/ TP.A-093	19,8			
Fabia 1.4 TDI	01/07-	ATE	TP.A-092/ TP.A-093	19,8			
Fabia 1.6	04/07-	ATE	TP.A-092/ TP.A-093	19,8			
Fabia 1.9 TDI	04/07-	ATE	TP.A-092/ TP.A-093	19,8			
Fabia (6Y2) 1.2	08/02-03/08	ATE	TP.A-092/ TP.A-093	19,8			

	Годы выпуска автомобиля						
		Тип тормозной системы	№ по каталогу	Толщина изделия, мм	Тип тормозной системы	№ по каталогу	Толщина изделия, мм

SKODA							
Fabia (6Y2) 1.4	08/99-03/08	ATE	TP.A-092/ TP.A-093	19,8			
Fabia (6Y2) 1.4 16V	12/99-03/08	ATE	TP.A-092/ TP.A-093	19,8			
Fabia (6Y2) 1.4	-04/04	ATE	TP.A-092/ TP.A-093	19,8			
Fabia (6Y2) 1.4 TDI Ø256,0 mm	04/03-03/08	ATE	TP.A-092/ TP.A-093	19,8			
Fabia (6Y2) 1.4 TDI Ø288,0 mm	04/03-03/08	ATE	TP.A-092/ TP.A-093	19,8			
Fabia (6Y2) 1.4 TDI Ø295,5 mm	04/03-03/08	ATE	TP.A-092/ TP.A-093	19,8			
Fabia (6Y2) 1.9 SDI	12/99-03/08	ATE	TP.A-092/ TP.A-093	19,8			
Fabia (6Y2) 1.9 TDI	01/00-03/08	ATE	TP.A-092/ TP.A-093	19,8			
Fabia Box 1.2	07/01-07/05	ATE	TP.A-092/ TP.A-093	19,8			
Fabia Box 1.4	07/01-07/05	ATE	TP.A-092/ TP.A-093	19,8			
Fabia Box 1.4 TDI	10/05-12/07	ATE	TP.A-092/ TP.A-093	19,8			
Fabia Box 1.9 TDI	07/01-12/07	ATE	TP.A-092/ TP.A-093	19,8			
Fabia Estate 1,2	10/07-	ATE	TP.A-092/ TP.A-093	19,8			
Fabia Estate 1,4	10/07-	ATE	TP.A-092/ TP.A-093	19,8			
Fabia Estate (6J5) 1,2	07/01-12/07	ATE	TP.A-092/ TP.A-093	19,8			
Fabia Estate (6J5) 1,4	04/00-12/07	ATE	TP.A-092/ TP.A-093	19,8			
Fabia Estate (6J5) 1,4 16V	04/00-12/07	ATE	TP.A-092/ TP.A-093	19,8			
Fabia Estate (6J5) 1,4 TDI	04/03-12/07	ATE	TP.A-092/ TP.A-093	19,8			
Fabia Estate (6J5) 1,9 SDI	04/00-12/07	ATE	TP.A-092/ TP.A-093	19,8			
Fabia Estate (6J5) 1,9 TDI	04/00-12/07	ATE	TP.A-092/ TP.A-093	19,8			
Fabia Saloon (6J3) 1.2	07/01-12/07	ATE	TP.A-092/ TP.A-093	19,8			
Fabia Saloon (6J3) 1.4 (04/00-12/07)	-04/04	ATE	TP.A-092/ TP.A-093	19,8			
Fabia Saloon (6J3) 1.4 16V	10/99-12/07	ATE	TP.A-092/ TP.A-093	19,8			
Fabia Saloon (6J3) 1.4 TDI	04/03-12/07	ATE	TP.A-092/ TP.A-093	19,8			

	Годы выпуска автомобиля						
		Тип тормозной системы	№ по каталогу	Толщина изделия, мм	Тип тормозной системы	№ по каталогу	Толщина изделия, мм

SKODA							
Favorit 1,1	89-	GIR	TP.A 013	17,5			
Favorit 1,1 L	89-	GIR	TP.A 013	17,5			
Favorit 1,1 Practic (Van)	90-	GIR	TP.A 013	17,5			
Favorit 1,3 136 L / 135 S	88-	GIR	TP.A 013	17,5			
Favorit 1,3 Forum, GLX, GLXi, L, LE, LS, LX	89-	GIR	TP.A 013	17,5			
Favorit 1,3 GLXi Blackline, GLXi Silverline	93-	GIR	TP.A 013	17,5			
Favorit 1,3 L (136)	89-	GIR	TP.A 013	17,5			
Favorit 1,3 L Decatop	90-	GIR	TP.A 013	17,5			
Favorit 1,3 LS (136)	90-	GIR	TP.A 013	17,5			
Favorit 1,3 LS Ecotronic, Excelent, S	93-	GIR	TP.A 013	17,5			
Favorit 1,3 Practic 137 L	90-	GIR	TP.A 013	17,5			
Favorit 1,3 SL, Sport Line, LXi	93-	GIR	TP.A 013	17,5			
Favorit 1,3 LX Van Plus, LXi Van Plus	93-	GIR	TP.A 013	17,5			
Favorit 1,3 LX Van, LXi Van	93-	GIR	TP.A 013	17,5			
Favorit Foreman 1,3 all models	93-	GIR	TP.A 013	17,5			
Favorit Freeway 1,3 all models	93-	GIR	TP.A 013	17,5			
Favorit (781) 1.3	01/94-09/94	TRW	TP.A-102	17,5			
Favorit (781) 1.3 135	10/90-09/94	TRW	TP.A-102	17,5			
Favorit (781) 1.3 135 X, LX, GLX	01/90-09/94	TRW	TP.A-102	17,5			
Favorit (781) 1.3 135 L	05/89-09/94	TRW	TP.A-102	17,5			
Favorit Estate (785) 1.3	08/91-06/95	TRW	TP.A-102	17,5			
Favorit Pickup (787) 1.3	06/92-06/97	TRW	TP.A-102	17,5			
Felicia 1,3 LXi	94-	GIR	TP.A 013	17,5			
Felicia 1,3 LXi Plus, GLX	94-	GIR	TP.A 013	17,5			
Felicia 1,6 all models	96-	GIR	TP.A 013	17,5			
Felicia Combi 1,3	96-	GIR	TP.A 013	17,5			
Felicia Combi 1,9 D	96-	GIR	TP.A 013	17,5			
Felicia Combi 1,9 D	96-	GIR	TP.A 019	19,5			
Felicia I (6U1) 1.3	10/94-03/98	TRW	TP.A-102	17,5			
Felicia I (6U1) 1.6 LX	08/95-03/98	TRW	TP.A-102	17,5			
Felicia I (6U1) 1.9 D	10/95-03/98	TRW	TP.A-102	17,5			

	Годы выпуска автомобиля						
		Тип тормозной системы	№ по каталогу	Толщина изделия, мм	Тип тормозной системы	№ по каталогу	Толщина изделия, мм

SKODA							
Felicia I Estate (6U5) 1.3	08/95-03/98	TRW	TP.A-102	17,5			
Felicia I Estate (6U5) 1.3 LX	08/95-03/98	TRW	TP.A-102	17,5			
Felicia I Estate (6U5) 1.3 LXI	08/95-03/98	TRW	TP.A-102	17,5			
Felicia I Estate (6U5) 1.6 GLX	08/95-03/98	TRW	TP.A-102	17,5			
Felicia I Estate (6U5) 1.9 D	10/95-03/98	TRW	TP.A-102	17,5			
Felicia I Pickup (797) (10/95-) 1.3	10/95-	TRW	TP.A-102	17,5			
Felicia I Pickup 797 (10/95-) 1.6	06/97-	TRW	TP.A-102	17,5			
Felicia I Pickup 797 1.9 D	06/97-	TRW	TP.A-102	17,5			
Felicia II (6U1) 1.3	01/98-06/01	TRW	TP.A-102	17,5			
Felicia II (6U1) 1.6	01/98-06/01	TRW	TP.A-102	17,5			
Felicia II (6U1) 1.9 D	01/98-06/01	TRW	TP.A-102	17,5			
Forman 1,3	91-	GIR	TP.A 013	17,5			
Octavia (A4) 1,6	96-	ATE	TP.A-065	19,8	GIR	TP.A 014	15,0
Octavia (A4) 1,6 16V	97-	ATE	TP.A-065	19,8	GIR	TP.A 014	15,0
Octavia (A4) 1,8 20V	96-	ATE	TP.A-065	19,8	GIR	TP.A 014	15,0
Octavia (A4) 1,9 SDi	97-	ATE	TP.A-065	19,8	GIR	TP.A 014	15,0
Octavia (A4) 1,9 TDi	97-	ATE	TP.A-065	19,8	GIR	TP.A 014	15,0
Octavia (A4) 2,8 VR6	96-	ATE	TP.A-065	19,8	GIR	TP.A 014	15,0
Octavia (1Z3) 1.4	05/04-	ATE	TP.A-092/ TP.A-093	19,8			
Octavia (1Z3) 1.6	06/04-	ATE	TP.A-092/ TP.A-093	19,8			
Octavia (1Z3) 1.6 FSI	02/04-	ATE	TP.A-092/ TP.A-093	19,8			
Octavia (1Z3) 1.6 Green Line	01/08-	ATE	TP.A-092/ TP.A-093	19,8			
Octavia (1Z3) 1.8 TSI	06/07-	ATE	TP.A-092/ TP.A-093	19,8			
Octavia (1Z3) 1.9 TDI	06/04-	ATE	TP.A-092/ TP.A-093	19,8			
Octavia (1Z3) 2.0 FSI	11/04-	ATE	TP.A-092/ TP.A-093	19,8			
Octavia (1Z3) 2.0 TDI	02/04-	ATE	TP.A-092/ TP.A-093	19,8			
Octavia (1Z3) 2.0 TDI 16V	02/04-	ATE	TP.A-092/ TP.A-093	19,8			

	Годы выпуска автомобиля						
		Тип тормозной системы	№ по каталогу	Толщина изделия, мм	Тип тормозной системы	№ по каталогу	Толщина изделия, мм

SKODA							
Octavia (1U2) (09/96-) 1.8 Ø256,0 mm	09/06-	ATE	TP.A-092/ TP.A-093	19,8			
Octavia (1U2) (09/96-) 1.8 Ø280 mm	09/06-	ATE	TP.A-092/ TP.A-093	19,8			
Octavia (1U2) (09/96-) 1.8 Ø256 mm	-07/00	ATE	TP.A-092/ TP.A-093	19,8			
Octavia (1U2) (09/96-) 1.9 DI	-04/99	ATE	TP.A-092/ TP.A-093	19,8			
Octavia (1U2) (09/96-) 1.9 TDI Ø256 mm	-04/99	ATE	TP.A-092/ TP.A-093	19,8			
Octavia (1U2) (09/96-) 1.9 TDI Ø280,0 mm	-04/99	ATE	TP.A-092/ TP.A-093	19,8			
Octavia (1U2) (09/96-) 1.9 TDI	-07/00	ATE	TP.A-092/ TP.A-093	19,8			
Octavia (1U2) (09/96-) 2.0 Ø256,0 mm	-07/00	ATE	TP.A-092/ TP.A-093	19,8			
Octavia (1U2) (09/96-) 2.0 Ø280,0 mm	-07/00	ATE	TP.A-092/ TP.A-093	19,8			
Octavia Estate (1Z5) (02/04-) 1.6	09/04-	ATE	TP.A-092/ TP.A-093	19,8			
Octavia Estate (1Z5) (02/04-) 1.6 FSI	02/04-	ATE	TP.A-092/ TP.A-093	19,8			
Octavia Estate (1Z5) (02/04-) 1.6 Multifuel	01/08-	ATE	TP.A-092/ TP.A-093	19,8			
Octavia Estate (1Z5) 1.8 TSI (02/04-)	06/07-	ATE	TP.A-092/ TP.A-093	19,8			
Octavia Estate (1Z5) (02/04-) 1.9 TDI	09/04-	ATE	TP.A-092/ TP.A-093	19,8			
Octavia Estate (1Z5) (02/04-) 1.9 TDI 4x4	11/04-	ATE	TP.A-092/ TP.A-093	19,8			
Octavia Estate (1Z5) (02/04-) 2.0 FSI	11/04-	ATE	TP.A-092/ TP.A-093	19,8			
Octavia Estate (1Z5) (02/04-) FSI 4x4	11/04-	ATE	TP.A-092/ TP.A-093	19,8			
Octavia Estate (1Z5) (02/04-) TDI	11/05-	ATE	TP.A-092/ TP.A-093	19,8			
Octavia Estate (1Z5) (02/04-) TDI 16V	02/04-	ATE	TP.A-092/ TP.A-093	19,8			
Octavia Estate (1Z5) (02/04-) TDI 16V	02/04-	ATE	TP.A-092/ TP.A-093	19,8			
Octavia Estate (1Z5) (02/04-) TDI 4x4	07/06-	ATE	TP.A-092/ TP.A-093	19,8			
Octavia Estate (1U5) (07/98-) 1.6	-07/00	ATE	TP.A-092/ TP.A-093	19,8			
Octavia Estate (1U5) (07/98-) 1.6	08/00-	ATE	TP.A-092/ TP.A-093	19,8			
Octavia Estate (1U5) (07/98-) 1.6	08/00-	ATE	TP.A-092/ TP.A-093	19,8			

	Годы выпуска автомобиля						
		Тип тормозной системы	№ по каталогу	Толщина изделия, мм	Тип тормозной системы	№ по каталогу	Толщина изделия, мм

SKODA							
Octavia Estate (1U5) (07/98-) 1.8 20V Ø256,0 mm	07/98-	ATE	TP.A-092/ TP.A-093	19,8			
Octavia Estate (1U5) (07/98-) 1.8 20V Ø280,0 mm	07/98-	ATE	TP.A-092/ TP.A-093	19,8			
Octavia Estate (1U5) (07/98-) 1.8 T 07/98-Ø256 mm	07/00-	ATE	TP.A-092/ TP.A-093	19,8			
Octavia Estate (1U5) (07/98-) 1.8 T Ø280 mm	-07/00	ATE	TP.A-092/ TP.A-093	19,8			
Octavia Estate (1U5) (07/98-) 1.9 SDI	-04/99	ATE	TP.A-092/ TP.A-093	19,8			
Octavia Estate (1U5) (07/98-) 1.9 TDI Ø256,0 mm	-07/00	ATE	TP.A-092/ TP.A-093	19,8			
Octavia Estate (1U5) (07/98-) 1.9 TDI Ø280,0 mm	-07/00	ATE	TP.A-092/ TP.A-093	19,8			
Octavia Estate (1Z5) 1.4	10/06-	ATE	TP.A-092/ TP.A-093	19,8			
Octavia Estate (1Z5) 1.6	09/04-	ATE	TP.A-092/ TP.A-093	19,8			
Octavia Estate (1Z5) 1.6 FSI	02/04-	ATE	TP.A-092/ TP.A-093	19,8			
Octavia Estate (1Z5) 1.6 Multifuel	01/08-	ATE	TP.A-092/ TP.A-093	19,8			
Octavia Estate (1Z5) 1.9 TDI 4x4	11/04-	ATE	TP.A-092/ TP.A-093	19,8			
Octavia Estate (1Z5) 2.0 FSI	11/04-	ATE	TP.A-092/ TP.A-093	19,8			
Octavia Estate (1Z5) 2.0 4x4	11/04-	ATE	TP.A-092/ TP.A-093	19,8			
Octavia Estate (1Z5) 2.0 RS	10/05-	ATE	TP.A-092/ TP.A-093	19,8			
Octavia Estate (1Z5) 2.0 TDI	11/05-	ATE	TP.A-092/ TP.A-093	19,8			
Octavia Estate (1Z5) 2.0 TDI 16V	02/04-	ATE	TP.A-092/ TP.A-093	19,8			
Octavia Estate (1Z5) 2.0 TDI 4x4	07/06-	ATE	TP.A-092/ TP.A-093	19,8			
Rootster (5J) (05/06-) 1.2; 14"	05/06-	ATE	TP.A-092/ TP.A-093	19,8			
Rootster (5J) (05/06-) 1.2; 14"	09/06-	ATE	TP.A-092/ TP.A-093	19,8			
Rootster (5J) (05/06-) 1.4 TDI; 14"	07/06-	ATE	TP.A-092/ TP.A-093	19,8			
Rootster (5J) (05/06-) 1.6; 14"	09/06-	ATE	TP.A-092/ TP.A-093	19,8			
Rootster (5J) (05/06-) 1.9 TDI; 14"	09/06-	ATE	TP.A-092/ TP.A-093	19,8			

	Годы выпуска автомобиля						
		Тип тормозной системы	№ по каталогу	Толщина изделия, мм	Тип тормозной системы	№ по каталогу	Толщина изделия, мм

SUBARU							
E 10 1,0 Van 4WD	86-	SUM	TP.A 004	15,5			
E 12 1,2 Van 4WD	88-	SUM	TP.A 004	15,5			
Justi 1,0 2WD DL / GL / S	83-	SUM	TP.A 004	15,5			
Justi 1,0 2WD SII / GLII E CVT	88-	SUM	TP.A 004	15,5			
Justi 1,0 4WD GLII	88-	SUM	TP.A 004	15,5			
Justi 1,2 WDSII / GLII	86-	SUM	TP.A 004	15,5			
Justi 1,2 4WD GLII ECVT	88-	SUM	TP.A 004	15,5			
Justi 1,2 4WD SII / GLII	86-88	SUM	TP.A 004	15,5			
Justi 1,2 SII / GLII ECVT Auto	88-	SUM	TP.A 004	15,5			
Libero 1,2 4WD Van	89-	SUM	TP.A 004	15,5			
Mini Jumbo 0,7 DL / SDX (5 Doors)	82-88	SUM	TP.A 004	15,5			
Mini Jumbo Van 0,7 700 (S)	84-86	SUM	TP.A 004	15,5			
TALBOT							
1100 Ti	73-74	ATE	TP.A 001	15,0			
1300 1,3 GL	65-72	ATE	TP.A 001	15,0			
1300, 1301, 1301 S	67-76	ATE	TP.A 001	15,0			
1301 1,3 Break / HL / GL, S	65-72	ATE	TP.A 001	15,0			
1301 1,3 S / Special	72-75	ATE	TP.A 001	15,0			
1307, 1308, 1309	75-79	ATE	TP.A 033	15,0			
1500 1,5 Break	65-72	ATE	TP.A 001	15,0			
1500, 1501, 1501 S	65-76	ATE	TP.A 001	15,0			
1501 1,5 Break S / GL / GLS	72-75	ATE	TP.A 001	15,0			
1510 1,3 LS / GL / GLS	79-82	ATE	TP.A 033	15,0			
1510 1,4 LS / GL / GLS	79-82	ATE	TP.A 033	15,0			
1510 1,6 SX / T3 113 / 213	79-82	ATE	TP.A 033	15,0			
1510 Solara	79-80	ATE	TP.A 033	15,0			
1609 1,6 GLX / SX	78-81	ATE	TP.A 033	15,0			
Alpine all models	75-80	ATE	TP.A 033	15,0			
Horison all models	78-85	ATE	TP.A 001	15,0			
Matra Bagheera all models	73-87	ATE	TP.A 001	15,0			
Rally 2, Rally 3	72-79	ATE	TP.A 001	15,0			
Rancho all models	78-83	ATE	TP.A 001	15,0			
Simca 1000 Rally 2/3	73-78	ATE	TP.A 001	15,0			

	Годы выпуска авто- мобиля						
		Тип тормозной системы	№ по каталогу	Толщина изделия, мм	Тип тормозной системы	№ по каталогу	Толщина изделия, мм

TOYOTA							
Model	Year	Type	Code	Thickness	Type	Code	Thickness
Caldina 1,8 ST 190 G	92-	SUM	TP.A-068	17,5			
Caldina 2,0 CT 190 G	92-	SUM	TP.A-068	17,5			
Caldina 2,0 ST 191 G	92-	SUM	TP.A-068	17,5			
Caldina 2,0 ST 195 G	92-	SUM	TP.A-068	17,5			
Caldina 2,0 ST 202 G TZ-G	95-	SUM	TP.A-068	17,5			
Camry 1,8 all models	82-88	AKB	TP.A 005	15,0			
Camry 1,8 D DX, Turbo DX, GL	83-85	AKB	TP.A 005	15,0			
Camry 2,0i 16V GLi, GLi	83-86	AKB	TP.A 005	15,0			
Camry 2,0 D GL, Turbo DX, GL	85-88	AKB	TP.A 005	15,0			
Camry (V 10) 2,2 GL	91-96	SUM	TP.A-068	17,5			
Camry (V 10) 2,2 GL Stationwagon	91-96	SUM	TP.A-068	17,5			
Camry 1,8 Turbo Diesel (SV 11)	86-87	AKB	TP.A 005	15,0			
Camry 1,8 DX Liftback	85-87	AKB	TP.A 005	15,0			
Camry Vista 1,9 SV40	94-	SUM	TP.A-068	17,5			
Camry Vista 2,0 CV40	94-	SUM	TP.A-068	17,5			
Camry Vista 2,0 CV40 (R DISC)	94-	SUM	TP.A-068	17,5			
Camry Vista 2,0 SV41	94-	SUM	TP.A-068	17,5			
Camry Vista 2,0 SV42	94-	SUM	TP.A-068	17,5			
Camry Vista 2,0 SV43	94-	SUM	TP.A-068	17,5			
Carina 1,6 DL, DX, GL	83-87	AKB	TP.A 005	15,0			
Carina 1,6 AA 63	83-85	SUM	TP.A-035	15,5			
Carina 1,8 TA 63	82-85	SUM	TP.A-035	15,5			
Carina II 1,6 DL / DX / GL	83-88	AKB	TP.A 005	15,0			
Carina II 1,6 GL Liftback	83-88	AKB	TP.A 005	15,0			
Carina II 1,6 GLi Twin Cam	88-	AKB	TP.A 005	15,0			
Carina II 1,6 Twin Cam 16V	89-	AKB	TP.A 005	15,0			
Carina II 1,6 Wagon, XL 13" Wheels	88-	AKB	TP.A 005	15,0			
Carina II 1,6 DL 13" Wheels	88-	AKB	TP.A 005	15,0			
Carina II 1,6i, Tli 16V MM	88-	AKB	TP.A 005	15,0			
Carina 1,8 GL, GLi	83-87	AKB	TP.A 005	15,0			
Carina II 1,8i GL, GLi	83-91	AKB	TP.A 005	15,0			
Carina 2,0 D all models	83-87	AKB	TP.A 005	15,0			
Carina II 2,0 DX (CT 150)	83-88	AKB	TP.A 005	15,0			
Carina II 2,0 DX Liftback	83-88	AKB	TP.A 005	15,0			
Carina II 2,0 Diesel 13" Wheels	88-	AKB	TP.A 005	15,0			
Carina II 2,0 GLi TC Automatic	88-	AKB	TP.A 005	15,0			
Carina II 2,0 Wagon 13" Wheels	88-	AKB	TP.A 005	15,0			
Carina II 2,0i GLi 13" Wheels	88-	AKB	TP.A 005	15,0			
Carina E (ST 191) 1,6 All models	92-96	SUM	TP.A-068	17,5			
Carina E (T 19) 1,6 Notchback	92-	SUM	TP.A-068	17,5			

	Годы выпуска автомобиля						
		Тип тормозной системы	№ по каталогу	Толщина изделия, мм	Тип тормозной системы	№ по каталогу	Толщина изделия, мм

TOYOTA							
Carina E (ST 191) 1,8 Liftback	95-	SUM	TP.A-068	17,5			
Carina E (T 19) 1,8 Notchback	95-	SUM	TP.A-068	17,5			
Carina E (ST 191) 2,0 All models	92-96	SUM	TP.A-068	17,5			
Carina E (T 19) 2,0i Notchback	92-	SUM	TP.A-068	17,5			
Carina E (ST 191) 2,0 Diesel	94-	SUM	TP.A-068	17,5			
Carina E (T 19) 2,0 Diesel Notchback	94-	SUM	TP.A-068	17,5			
Carina ED 1,8 ST 200	93-	SUM	TP.A-068	17,5			
Carina ED 1,8 ST 200	93-94	SUM	TP.A-068	17,5			
Carina FF 1,5 AT 192 SX	92-	SUM	TP.A-068	17,5			
Carina FF 1,6 AT 190 SXI	92-	SUM	TP.A-068	17,5			
Carina FF 1,8 AT 191 SXI, SEEXT	94	SUM	TP.A-068	17,5			
Carina FF 1,8 AT 191 SLTD	94	SUM	TP.A-068	17,5			
Carina FF 1,8 ST 190	92-94	SUM	TP.A-068	17,5			
Carina FF 1,8 ST 190 SL	92-94	SUM	TP.A-068	17,5			
Carina FF 2,0 CT 190	92-	SUM	TP.A-068	17,5			
Carina FF 2,0 CT 195	92-	SUM	TP.A-068	17,5			
Carina FF 2,0 ST 195	92-	SUM	TP.A-068	17,5			
Celica 1,6 AA 63	83-86	SUM	TP.A-035	15,5			
Celica 1,6 Coupe 16 TC GTi	86-89	AKB	TP.A 005	15,0			
Celica 1,6 GT Twin Cam 16V	86-89	AKB	TP.A 005	15,0			
Celica 1,6 GT, GTi 16V, ST	85-89	AKB	TP.A 005	15,0			
Celica 1,6 Liftback 16 TC GTi	86-89	AKB	TP.A 005	15,0			
Celica 1,6 16V STi	90-	AKB	TP.A 005	15,0			
Celica 1,6 ST Coupe FWD	86-89	AKB	TP.A 005	15,0			
Celica 1,6 ST Liftback 4WD	86-89	AKB	TP.A 005	15,0			
Celica 1,6i 16V Twin Cam GTi	90-94	AKB	TP.A 005	15,0			
Celica 1,6i GT-S Liftback	83-86	AKB	TP.A 005	15,0			
Celica 1,8 TA 63	82-85	SUM	TP.A-035	15,5			
Celica 1,8 I 16 V Coupe	94-	SUM	TP.A-068	17,5			
Celica 2,0 GA 61	82-85	SUM	TP.A-035	15,5			
Celica 2,0 MA 63	82-85	SUM	TP.A-035	15,5			
Celica 2,0 ST 203	93-	SUM	TP.A-068	17,5			
Celica 2,0i GTi Liftback 16TC	86-89	AKB	TP.A 005	15,0			
Celica 2,0i GTi Liftback 4WD	88-89	AKB	TP.A 005	15,0			
Celica 2,0i 16V Turbo (ABS)	89-	AKB	TP.A 005	15,0			
Celica 2,0i 16V Turbo A Carlos Sainz (ABS)	88-	AKB	TP.A 005	15,0			
Celica 2,8 MA 61	82-85	SUM	TP.A-035	15,5			
Corina 1,6i	92-	SUM	TP.A-068	17,5			
Corina 1,8i	92-	SUM	TP.A-068	17,5			
Corina 2,0i	92-	SUM	TP.A-068	17,5			
Corina 2,0 GT	92-	SUM	TP.A-068	17,5			

	Годы выпуска автомобиля						
		Тип тормозной системы	№ по каталогу	Толщина изделия, мм	Тип тормозной системы	№ по каталогу	Толщина изделия, мм

TOYOTA							
Corina 2,0 D	92-	SUM	TP.A-068	17,5			
Corolla 1,3 Commercial (EE 80)	88-90	AKB	TP.A 005	15,0			
Corolla 1,3 DX, DL, SXL, XL, Special, DLX	83-	AKB	TP.A 005	15,0			
Corolla 1,3 Economic Hatchback	87-89	AKB	TP.A 005	15,0			
Corolla 1,3 GL / DX	83-87	AKB	TP.A 005	15,0			
Corolla 1,3 GL, SR, SXL, XL Special	89-	AKB	TP.A 005	15,0			
Corolla 1,3 GT	83-87	AKB	TP.A 005	15,0			
Corolla 1,3 Wagon (AE 80)	83-87	AKB	TP.A 005	15,0			
Corolla 1,3 XL Hatchback (EE 80)	87-89	AKB	TP.A 005	15,0			
Corolla 1,3 XL Liftback (EE 80)	87-89	AKB	TP.A 005	15,0			
Corolla 1,3 XL Sedan (EE 80)	87-89	AKB	TP.A 005	15,0			
Corolla 1,3 L Hatchback 	87-89	AKB	TP.A 005	15,0			
Corolla 1,3i Commercial XLi	87-90	AKB	TP.A 005	15,0			
Corolla 1,3i XL, EFi, XLi	92-	AKB	TP.A 005	15,0			
Corolla 1,4 Xli 16 V	92-95	SUM	TP.A-068	17,5			
Corolla 1,4 Xli 16 V Compact	92-95	SUM	TP.A-068	17,5			
Corolla 1,4 Xli 16 V Wagon	92-95	SUM	TP.A-068	17,5			
Corolla 1,4 Xli 16 V Liftback	92-95	SUM	TP.A-068	17,5			
Corolla 1,4 Xli	95-	SUM	TP.A-068	17,5			
Corolla 1,4 Xli Compact	95-	SUM	TP.A-068	17,5			
Corolla 1,4 Xli Wagon	95-	SUM	TP.A-068	17,5			
Corolla 1,4i	87-	AKB	TP.A 005	15,0			
Corolla 1,6 DX, GL, Gli	87-	AKB	TP.A 005	15,0			
Corolla 1,6 GL 16V TC Hatchback	87-89	AKB	TP.A 005	15,0			
Corolla 1,6 GL 16V TC Liftback	87-89	AKB	TP.A 005	15,0			
Corolla 1,6 GL 16V TC Sedan	87-89	AKB	TP.A 005	15,0			
Corolla 1,6 GL <AE 82>	83-87	AKB	TP.A 005	15,0			
Corolla 1,6 S i Compact	92-95	SUM	TP.A-068	17,5			
Corolla 1,6 S i	95-	SUM	TP.A-068	17,5			
Corolla 1,6 S i Wagon	95-	SUM	TP.A-068	17,5			
Corolla 1,6 GTi Liftback	92-95	SUM	TP.A-068	17,5			
Corolla 1,6 Si, SR5, SXL, XL	83-	AKB	TP.A 005	15,0			
Corolla 1,6 Wagon	88-89	AKB	TP.A 005	15,0			
Corolla 1,6 XL 16V 4WD Sedan	88-89	AKB	TP.A 005	15,0			
Corolla 1,6 XL 16V TC Hatchback	87-89	AKB	TP.A 005	15,0			
Corolla 1,6 XL 16V TC Liftback	87-89	AKB	TP.A 005	15,0			
Corolla 1,6 XL 16V 4WD Sedan	87-89	AKB	TP.A 005	15,0			
Corolla 1,6i Commercial XLi	87-90	AKB	TP.A 005	15,0			
Corolla 1,6i GTi 16V TC Hatchback	87-89	AKB	TP.A 005	15,0			
Corolla 1,6i 16V GL, GTi 16	87-	AKB	TP.A 005	15,0			
Corolla 1,6i 16V SR5i, Si, XLi (ABS)	89-	AKB	TP.A 005	15,0			
Corolla 1,8 16 V 4 WD Wagon	95-	SUM	TP.A-068	17,5			
Corolla 1,8 Commercial	88-90	AKB	TP.A 005	15,0			
Corolla 1,8 Commercial XL	87-90	AKB	TP.A 005	15,0			

	Годы выпуска авто- мобиля						
		Тип тормозной системы	№ по каталогу	Толщина изделия, мм	Тип тормозной системы	№ по каталогу	Толщина изделия, мм

TOYOTA							
Corolla 1,8 D DC, DX, GL, Economic	84-87	AKB	TP.A 005	15,0			
Corolla 1,8 D Special, XL	87-	AKB	TP.A 005	15,0			
Corolla 1,8 Diesel DX / DL (CE-80)	83-87	AKB	TP.A 005	15,0			
Corolla 1,8 Diesel XL	87-	AKB	TP.A 005	15,0			
Corolla 1,8 Diesel XL Liftback / Sedan	87-89	AKB	TP.A 005	15,0			
Corolla 1,8i	93-95	SUM	TP.A-068	17,5			
Corolla 2,0 D XL Compact	92-95	SUM	TP.A-068	17,5			
Corolla 2,0 D XL Wagon	93-95	SUM	TP.A-068	17,5			
Corolla 2,0 D XL Liftback	93-95	SUM	TP.A-068	17,5			
Corolla 2,0 D XL	95-	SUM	TP.A-068	17,5			
Corolla 2,0 D XL Wagon	95-	SUM	TP.A-068	17,5			
Corolla Compact 1,3 all models	84-87	AKB	TP.A 005	15,0			
Corolla Compact 1,6 all models, GT 16V	84-87	AKB	TP.A 005	15,0			
Corolla (_E11_) 1.4 D4d	-10/06	TRW	TP.A-098	17,8			
Corolla (_E1_) 2.0 D4d	06/04-	TRW	TP.A-098	17,8			
Corolla (_E12U_, E12J_) VVT-i	01/02-	TRW	TP.A-098	17,8			
Corolla (_E12U_, E12J_) 1.4 D	07/04-	TRW	TP.A-098	17,8			
Corolla (_E12U_, E12J_) 1.6 VVT-i	01/02-	TRW	TP.A-098	17,8			
Corolla (_E12U_, E12J_) 1.8 VVTL-I, Ø255,0 mm	01/02-05/04	TRW	TP.A-098	17,8			
Corolla (_E12U_, E12J_) 1.8 VVTL-I, Ø275,0 mm	-05/04	TRW	TP.A-098	17,8			
		TRW	TP.A-098	17,8			
Corolla Combi (-E12J_, _E12T_) 1.4VVT-i	-08/02	TRW	TP.A-098	17,8			
Corolla Combi (-E12J_, _E12T_) 1.4 D	-08/02	TRW	TP.A-098	17,8			
Corolla Combi 1.6 VVT-i	-06/04	TRW	TP.A-098	17,8			
Corolla Combi 2,0 D4D	01/02-	TRW	TP.A-098	17,8			
Corolla Estate (_E11_) 1.4 D4d	06/04-	TRW	TP.A-098	17,8			
Corolla Estate (_E11_) 2,0 D4d	06/04-	TRW	TP.A-098	17,8			
Corolla Hatchbeck (_E11_) 1.4, Ø255,0 mm	11/01-	TRW	TP.A-098	17,8			
Corolla MPV (_E12J_) 1.4 VVT-i	08/02-	TRW	TP.A-098	17,8			
Corolla Saloon (_E12J_) (_E12T_) 1.4 VVT-I Ø255,0 mm	08/02-	TRW	TP.A-098	17,8			
Corolla Saloon (_E12J_) (_E12T_) 1.4 VVT-I Ø275,0 mm	08/02-	TRW	TP.A-098	17,8			
Corolla Saloon (_E12J_) (_E12T_) 1.4D	07/04-	TRW	TP.A-098	17,8			
Corolla Saloon (_E12J_) (_E12T_) 1.6 VVT-i	08/02-	TRW	TP.A-098	17,8			
Corolla Saloon (_E12J_) (_E12T_) 2.0 D-4D	08/02-	TRW	TP.A-098	17,8			

	Годы выпуска автомобиля						
		Тип тормозной системы	№ по каталогу	Толщина изделия, мм	Тип тормозной системы	№ по каталогу	Толщина изделия, мм

TOYOTA							
Corolla Saloon (_E12J_) (_E12T_) 2.0 D4d Ø254,9 mm	06/04-	TRW	TP.A-098	17,8			
Corolla Saloon (_E12J_) (_E12T_) 2.0 D4d Ø275,0 mm	06/04-	TRW	TP.A-098	17,8			
Corona 1,6 AA 63	83-85	SUM	TP.A-035	15,5			
Corona 1,8 TA 63	82-85	SUM	TP.A-035	15,5			
Corona FF 1,6 AT 190	92-	SUM	TP.A-068	17,5			
Corona FF 1,8 ST 190	92-	SUM	TP.A-068	17,5			
Corona FF 2,0 CT 190	92-	SUM	TP.A-068	17,5			
Corona FF 2,0 CT 195	92-	SUM	TP.A-068	17,5			
Corona FF 2,0 ST 191	92-	SUM	TP.A-068	17,5			
Corona FF 2,0 ST 195	92-	SUM	TP.A-068	17,5			
Cressida 1,8 (Rx60)	80-84	SUM	TP.A 035	15,5			
Cressida 2,0 Dx (Rx60)	80-84	SUM	TP.A 035	15,5			
Cressida 2,0 GL TC24 (Gx70)	84-	SUM	TP.A 035	15,5			
Cressida 2,0 GL TC24 (Gx71)	84-	SUM	TP.A 035	15,5			
Cressida 2,0 Wagon (Gx60)	80-86	SUM	TP.A 035	15,5			
Cressida 2,0i GLi-6 (Gx61)	83-84	SUM	TP.A 035	15,5			
Cressida 2,2 Diesel DX (Lx60)	80-84	SUM	TP.A 035	15,5			
Cressida 2,4 Turbo Diesel GL	84-	SUM	TP.A 035	15,5			
Cressida 2,4 Turbo Wagon GL	84-	SUM	TP.A 035	15,5			
Cressida 2,6 (Mx63)	80-84	SUM	TP.A 035	15,5			
Cressida 2,8 Wagon (Mx62)	80-84	SUM	TP.A 035	15,5			
Cressida 2,8i GLX (Gx71)	84-	SUM	TP.A 035	15,5			
Cressida 2,8i GLX (Rx70)	84-	SUM	TP.A 035	15,5			
Curren 2,0 ST 207	94-	SUM	TP.A-068	17,5			
Curren 2,0 ST 206 FS, XS	94-	SUM	TP.A-068	17,5			
Hilux 2,0 DLX, SP5, STD	83-86	SUM	TP.A 035	15,5			
Lite Ace 1,5 (KM36)	86-92	AKE	TP.A-051 TP.A-052	15,5			
Liteace 1,3	82-9/86	AKE	TP.A-051 TP.A-052	15,5			
Liteace 1,5 Combi / Commercial	3/86	AKE	TP.A-051 TP.A-052	15,5			
Liteace 1,6 all models	82-9/86	AKE	TP.A-051 TP.A-052	15,5			
Liteace 1,8 Combi/ Commercial	86-6/91	AKE	TP.A-051 TP.A-052	15,5			
Liteace 1,8 Diesel / Double Tire	82-2/86	AKE	TP.A-051 TP.A-052	15,5			

	Годы выпуска авто- мобиля						
		Тип тормозной системы	№ по каталогу	Толщина изделия, мм	Тип тормозной системы	№ по каталогу	Толщина изделия, мм

TOYOTA							
Liteace 1,8 Wagon DX Diesel	87-6/91	AKE	TP.A-62/52	15,5			
Liteace 2,0 F Van/Wagon	9/82-	AKE	TP.A-62/52	15,5			
Liteace 2,0 Diesel Van	3/86-	AKE	TP.A-62/52	15,5			
Liteace 2,0 Wagon	5/92-	AKE	TP.A-62/52	15,5			
Liteace 2,0 d2x Break Diesel	93-	AKE	TP.A-62/52	15,5			
Mark II, Chaser, Cresta 1,8 SX 60	82-84	SUM	TP.A-035	15,5			
Mark II, Chaser, Cresta 1,8 SX 70	84-88	SUM	TP.A-035	15,5			
Mark II, Chaser, Cresta 1,8 TX 67V	80-84	SUM	TP.A-035	15,5			
Mark II, Chaser, Cresta 1,8 YX 70	84-88	SUM	TP.A-035	15,5			
Mark II, Chaser, Cresta 1,8 YX 76V	84-93	SUM	TP.A-035	15,5			
Mark II, Chaser, Cresta 2,0 GX 60G	80-84	SUM	TP.A-035	15,5			
Mark II, Chaser, Cresta 2,0 GX 61 LE, LG, SXL, SDX	80-84	SUM	TP.A-035	15,5			
Mark II, Chaser, Cresta 2,0 GX61LGT, GD, SGT, AVT, STL	83-84	SUM	TP.A-035	15,5			
Mark II, Chaser, Cresta 2,0 (IG-GEU) GD, AVT, LST	82-84	SUM	TP.A-035	15,5			
Mark II, Chaser, Cresta 2,0 GX 70G	84	SUM	TP.A-035	15,5			
Mark II, Chaser, Cresta 2,0 GX 71	84-88	SUM	TP.A-035	15,5			
Mark II, Chaser, Cresta 2,0 GX 71 (R DISC)	84-88	SUM	TP.A-035	15,5			
Mark II, Chaser, Cresta 2,0 MX 60	80-84	SUM	TP.A-035	15,5			
Mark II, Chaser, Cresta 2,0 MX 61	83-84	SUM	TP.A-035	15,5			
Mark II, Chaser, Cresta 2,0 MX 71	84-85	SUM	TP.A-035	15,5			
Mark II, Chaser, Cresta 2,0 YX 72	86-88	SUM	TP.A-035	15,5			
Mark II, Chaser, Cresta 2,0 YX 78V	93	SUM	TP.A-035	15,5			
Mark II, Chaser, Cresta 2,2 LX 60	80-84	SUM	TP.A-035	15,5			
Mark II, Chaser, Cresta 2,2 LX 67V	80-84	SUM	TP.A-035	15,5			
Mark II, Chaser, Cresta 2,4 LX 65	82-84	SUM	TP.A-035	15,5			
Mark II, Chaser, Cresta 2,4 LX 70	84-88	SUM	TP.A-035	15,5			
Mark II, Chaser, Cresta 2,4 LX 76V	84	SUM	TP.A-035	15,5			
Mark II, Chaser, Cresta 2,4 LX 90	92-	SUM	TP.A-068	17,5			
Master Ase	88-92	AKE	TP.A-051/052	15,5			
Previa 2,4i DX	9/90-	AKE	TP.A-62/52	15,5			
Previa 2,4 GL	9/90-	AKE	TP.A-62/52	15,5			
Previa 2,4 XL	9/90-	AKE	TP.A-62/52	15,5			
Previa 2,5 GL/XL 16V	5/90	AKE	TP.A-62/52	15,5			
Previa 2,5 XL/DX/4WD	5/90-	AKE	TP.A-62/52	15,5			
L-Runner 2,4	87-89	SUM	TP.A 045	15,0			
L-Runner 3,0 V6	87-89	SUM	TP.A 045	15,0			
4-Runner (N 13) 2,4	89-96	SUM	TP.A 045	15,0			
4-Runner (N 13) 3,0 V6	90-	SUM	TP.A 045	15,0			
4-Runner (N 13) 2,4 TD	89-96	SUM	TP.A 045	15,0			
4-Runner (N 13) 2,8 D	89-96	SUM	TP.A 045	15,0			

	Годы выпуска авто- мобилья						
		Тип тормозной системы	№ по каталогу	Толщина изделия, мм	Тип тормозной системы	№ по каталогу	Толщина изделия, мм

TOYOTA							
4-Runner (N 13) 3,0 Turbo Diesel	93-	SUM	TP.A 045	15,0			
Hihux (N 8) 2,4 Diesel	89-	SUM	TP.A 045	15,0			
Hihux (N 8) 2,4 Diesel 4WWD	89-	SUM	TP.A 045	15,0			
MR 2 1,6 Twin Cam (AW 10/11)	85-90	AKB	TP.A 005	15,0			
MR 2 1,6i 16V GT	84-89	AKB	TP.A 005	15,0			
MR 2 2,0i 16V GTi all models	92-	AKB	TP.A 005	15,0			
RAV4 SXA 11G	95-	SUM	TP.A-068	17,5			
RAV 4 2,0 16 V	94-	SUM	TP.A-068	17,5			
Scepter 2,2 SXV 10	92-	SUM	TP.A-068	17,5			
Scepter 2,2 SXV 15 W	92-	SUM	TP.A-068	17,5			
Soarer 2,0 GZ10, MZ10	82-85	SUM	TP.A-035	15,5			
Soarer 2,8 MZ11	82-85	SUM	TP.A-035	15,5			
Soarer 3,0 MZ12	82-85	SUM	TP.A-035	15,5			
Spase Cruiser 2,0 Estate (YR21)	84-90	AKE	TP.A-051/052	15,5			
Starlet 1,0 all models, GL, XL (ABS)	89-	AKB	TP.A 005	15,0			
Starlet 1,3 GL. S (ABS)	90-	AKB	TP.A 005	15,0			
Starlet 1,3 XL Automatic (ABS)	89-	AKB	TP.A 005	15,0			
Starlet 1,3i Friend, GLi (ABS)	91-	AKB	TP.A 005	15,0			
Starlet 1,3i, Si, XL, XLi (ABS)	91-	AKB	TP.A 005	15,0			
Supra 3,0i Twin Cam 24V	88-	AKB	TP.A 005	15,0			
Supra 3,0i Twin Cam Turbo	88-	AKB	TP.A 005	15,0			
Surf	88-92	AKE	TP.A-051/052	15,5			
Tercel 1,3 DX, GL.L, SR, D XL	82-85	AKB	TP.A 005	15,0			
Tercel 1,5 DLX, GL	82-	AKB	TP.A 005	15,0			
Tercel 1,5i	90-	SUM	TP.A-068	17,5			
Tercel 1,5i 4 WD	93-	SUM	TP.A-068	17,5			
Tercel 1,5 TD	90-	SUM	TP.A-068	17,5			
VAUXHALL							
Astra 1,2	84-91	ATE	TP.A 002	14,5			
Astra 1,2 Estate	80-84	ATE	TP.A 002	14,5			
Astra 1,2 Estate Hatchback	80-84	ATE	TP.A 002	14,5			
Astra 1,3	84-89	ATE	TP.A 002	14,5			

	Годы выпуска автомобиля						
		Тип тормозной системы	№ по каталогу	Толщина изделия, мм	Тип тормозной системы	№ по каталогу	Толщина изделия, мм

VAUXHALL							
Astra 1,3 Estate	80-84	ATE	TP.A 002	14,5			
Astra 1,3 Hatchback	80-84	ATE	TP.A 002	14,5			
Astra 1,4 Estate	89-91	ATE	TP.A 002	14,5			
Astra 1,4 Hatchback	89-91	ATE	TP.A 002	14,5			
Astra A 1,4 all models (ABS)	91-94	ATE	TP.A 038	16,5			
Astra A 1,4 all models (ABS)	94-95	ATE	TP.A 017	18,0			
Astra 1,6 Diesel	89-91	ATE	TP.A 002	14,5			
Astra 1,6i (E-Drive)	93-96	ATE	TP.A 038	16,5			
Astra 1,6 Estate	80-91	ATE	TP.A 002	14,5			
Astra 1,6 Hatchback	80-91	ATE	TP.A 002	14,5			
Astra 1,6 SR Hatchback	84-91	ATE	TP.A 002	14,5			
Astra 1,7 Diesel	89-91	ATE	TP.A 002	14,5			
Astra 1,7 Diesel Estate	89-91	ATE	TP.A 002	14,5			
Astra 1,7 Turbo Diesel	82-	ATE	TP.A 038	16,5			
Astra A 1,8 all models (ABS)	94-96	ATE	TP.A 017	18,0			
Astra 1,8i	93-96	ATE	TP.A 038	16,5			
Astra 1,8i Convertible	93-	ATE	TP.A 038	16,5			
Astra 1,8i Gsi 16V	83-84	ATE	TP.A 038	16,5			
Astra A 2,0 all models (ABS)	91-94	ATE	TP.A 017	18,0			
Astra A 2,0 CDX (ABS)	95-96	ATE	TP.A 017	18,0			
Astra A 2,0 Sri (ABS)	91-94	ATE	TP.A 017	18,0			
Astra 2,0i	87-91	ATE	TP.A 002	14,5			
Astra A 1,7 D all models (ABS)	91-96	ATE	TP.A 038	16,5			
Astra E 1,8 all models	84-91	GM	TP.A 002	14,5			
Astra E 2,0 all models	86-91	GM	TP.A 002	14,5			
Astra Belmont 1,4; 1,6; 1,7 D	89-91	ATE	TP.A 002	14,5			
Astra Belmont 1,8 all models	87-91	GM	TP.A 002	14,5			
Astra Van 1,6	91-94	ATE	TP.A 038	16,5			
Astra Van 1,7 D all models	94-96	ATE	TP.A 038	16,5			
Astramat 1,4 all models	90-91	GM	TP.A 002	14,5			
Astra Cabrio 1,6	93-	ATE	TP.A 038	16,5			
Astra Cabrio 1,6i	81-93	ATE	TP.A 038	16,5			
Astra Estate 1,4	91-96	ATE	TP.A 038	16,5			
Astra Estate 1,4i	81-86	ATE	TP.A 038	16,5			
Astra Estate 1,6	92-96	ATE	TP.A 038	16,5			
Astra Estate 1,6i / E-Drive	93-	ATE	TP.A 038	16,5			
Astra Estate 1,6i 16 V	94-96	ATE	TP.A 038	16,5			
Astra Estate 1,7 Diesel	91-94	ATE	TP.A 038	16,5			
Astra Estate 1,7 Turbo Diesel	92-	ATE	TP.A 038	16,5			
Astra Estate 1,8i	93-94	ATE	TP.A 038	16,5			

	Годы выпуска автомобиля						
		Тип тормозной системы	№ по каталогу	Толщина изделия, мм	Тип тормозной системы	№ по каталогу	Толщина изделия, мм

VAUXHALL							
Astra max 365-560 1,6i	81-84	ATE	TP.A 038	16,5			
Calibra 2,0i	90-	ATE	TP.A 017	18,0			
Calibra 2,0i 16V 4WD	90-	ATE	TP.A 017	18,0			
Calibra 2,0i 16V 4WD (ABS)	90-	ATE	TP.A 017	18,0			
Carlton A 1,8 all models (ABS)	86-89	GM	TP.A 002	14,5			
Astra max 365-560 1,6i	81-84	ATE	TP.A 038	16,5			
Calibra 2,0i	90-	ATE	TP.A 017	18,0			
Calibra 2,0i 16V 4WD	90-	ATE	TP.A 017	18,0			
Calibra 2,0i 16V 4WD (ABS)	90-	ATE	TP.A 017	18,0			
Carlton A 1,8 all models (ABS)	86-89	GM	TP.A 002	14,5			
Carlton A 1,8 all models (ABS)	89-91	ATE	TP.A 017	18,0			
Carlton A 2,0 all models (ABS)	86-88	GM	TP.A 002	14,5			
Carlton A 2,0 all models	88-94	ATE	TP.A 017	18,0			
Carlton 2,0i GL / CD	89-				DEL	TP.A 010	15,0
Carlton A 2,3 D all models	86-89	GM	TP.A 002	14,5			
Carlton 3,0i 24V CDX Estate	90-				DEL	TP.A 010	15,0
Cavalier 1,3 L, LS, S, GL, GLS	81-83	GM	TP.A 002	14,5			
Cavalier 1,4i L	89-	GM	TP.A 002	14,5			
Cavalier 1,6 D GL, L, LX	81-88	GM	TP.A 002	14,5			
Cavalier 1,6 L, LS, S, GL, GLS, Club	81-88	GM	TP.A 002	14,5			
Cavalier 1,6 SR	81-83	GM	TP.A 002	14,5			
Cavalier 1,7 Diesel	92-	ATE	TP.A 038	16,5			
Cavalier 1,7 Turbo Diesel	92-96	ATE	TP.A 038	16,5			
Cavalier 1,7 Diesel CD (ABS)	89-	GM	TP.A 002	14,5			
Cavalier 1,8 all models	81-88	GM	TP.A 002	14,5			
Cavalier 1,9 GL, GLS	75-81	GM	TP.A 002	14,5			
Cavalier 2,0 GL, GLS, L, LS	75-81	GM	TP.A 002	14,5			
Cavalier 2,0i CDi, SRi, GLSi	86-88	GM	TP.A 002	14,5			
Cavalier 2,0i 16V SRi, (ABS)	89-	ATE	TP.A 017	18,0			
Cavalier 2,0i 4WD	90-	ATE	TP.A 017	18,0			
Chevette 1,2	75-82	ATE	TP.A 001	15,0			
Chevette 1,3	75-76	ATE	TP.A 001	15,0			
Chevette 2,3 HS	77-82	ATE	TP.A 001	15,0			
Combo 1,4i	93-	ATE	TP.A 038	16,5			
Combo A 1,4 all models	95-96	ATE	TP.A 017	18,0			
Combo A 1,6 all models (ABS)	91-95	ATE	TP.A 038	16,5			
Combo A 1,7 D all models (ABS)	95-96	ATE	TP.A 038	16,5			

	Годы выпуска автомобиля						
		Тип тормозной системы	№ по каталогу	Толщина изделия, мм	Тип тормозной системы	№ по каталогу	Толщина изделия, мм

VAUXHALL							
Combo 1.6	08/01-	TRW	TP.A-101	16,8			
Combo 1.7 DI 16V	09/01-	TRW	TP.A-101	16,8			
Combo 1.7 DII 16V	10/01-	TRW	TP.A-101	16,8			
Corsa 1,2i	93-97	ATE	TP.A 038	16,5			
Corsa 1,2i E-Drive	93-97	ATE	TP.A 038	16,5			
Corsa 1,4i	93-97	ATE	TP.A 038	16,5			
Corsa 1,4i (Hi Torg)	93-94	ATE	TP.A 038	16,5			
Corsa 1,4i 16V	94-97	ATE	TP.A 038	16,5			
Corsa 1,4i Sport	95-97	ATE	TP.A 038	16,5			
Corsa 1,5 Diesel	93-97	ATE	TP.A 038	16,5			
Corsa 1,5 Turbo Diesel	93-97	ATE	TP.A 038	16,5			
Corsa MK II 1,0 12V ABS(+) ABS(-)	09/00-	TRW	TP.A-101	16,8			
Corsa MK II 1.2 16V Dualfuel ABS(+); ABS(-)	08/01-	TRW	TP.A-101	16,8			
Corsa MK II 1.3 CDTI 16V ABS(+)	04/04-	TRW	TP.A-101	16,8			
Corsa MK II 1.4 16V, ABS(+)	09/00-	TRW	TP.A-101	16,8			
Corsa MK II 1.7 CDTI 16V	04/04-	TRW	TP.A-101	16,8			
Corsa MK II 1.7 DI 16V	09/00-	TRW	TP.A-101	16,8			
Corsa MK II 1.7 DII 16V, ABS(+)	09/00-	TRW	TP.A-101	16,8			
Corsa MK II 1.8 16V	09/00-	TRW	TP.A-101	16,8			
Corsavan 1,4 all models	94-	ATE	TP.A 038	16,5			
Corsavan 1,7 D all models	94-	ATE	TP.A 038	16,5			
Corsavan MK II 1.2 16V, ABS(+)	08/01-07/04	TRW	TP.A-101	16,8			
Corsavan MK II 1.2 16V	08/01-07/04	TRW	TP.A-101	16,8			
Corsavan MK II 1.2 16V Dualfuel	08/01-07/04	TRW	TP.A-101	16,8			
Corsavan MK II 1.4	11/03-11/06	TRW	TP.A-101	16,8			
Corsavan MK II 1.7 DI 16V	09/00-	TRW	TP.A-101	16,8			
Corsavan MK II 1.7 DTI 16V	09/00-	TRW	TP.A-101	16,8			
Meriva 1.4 16V Twinpost 14"	07/04-	TRW	TP.A-101	16,8			
Meriva 1.6 i	05/03-	TRW	TP.A-101	16,8			
Nova A 1,0 all models	82-90	GM	TP.A 002	14,5			
Nova 1,0	92-	ATE	TP.A 038	16,5			
Nova A 1,2 GL, GLS, LS	82-90	GM	TP.A 002	14,5			
Nova A 1,2i Joy, Sport, Swing	90-91	GM	TP.A 002	14,5			
Nova A 1,2i Joy, Sport, Swing	92-	ATE	TP.A 038	16,5			
Nova A 1,3 GL, GLS, LS	82-90	GM	TP.A 002	14,5			
Nova A 1,4i Joy, Sport, Swing	82-90	GM	TP.A 002	14,5			

	Годы выпуска автомобиля						
		Тип тормозной системы	№ по каталогу	Толщина изделия, мм	Тип тормозной системы	№ по каталогу	Толщина изделия, мм

VAUXHALL							
Nova A 1,4i Joy, Sport, Swing	91-	ATE	TP.A 038	16,5			
Nova A 1,6 I GSi	88-	GM	TP.A 002	14,5			
Nova A 1,6 I GSi	90-	ATE	TP.A 038	16,5			
Nova A 1,5 D all models	87-91	GM	TP.A 002	14,5			
Nova A 1,5 D City, Sport, Swing, Turbo	92-	ATE	TP.A 038	16,5			
Senator 2,5i	89-				DEL	TP.A 010	15,0
Senator 3,0i LE Factr. (ABS)	89-				DEL	TP.A 010	15,0
Tigra A 1,4i 16V	94-	ATE	TP.A 038	16,5			
Tigra A 1,6i 16V	94-	ATE	TP.A 038	16,5			
Tigra 2,2 all models	94-	ATE	TP.A 038	16,5			
Tigra 3,0 all models	94-	ATE	TP.A 038	16,5			
Tigra Convertible (06/04-) 1.3 CDTI	06/04-	TRW	TP.A-101	16,8			
Tigra Convertible (06/04-) 1.4	06/04-	TRW	TP.A-101	16,8			
Tigra Convertible (06/04-) 1.8	06/04-	TRW	TP.A-101	16,8			
Vectra B 1,6 all models	95-	ATE	TP.A 017	18,0			
Vectra B 1,8 all models	95-	ATE	TP.A 017	18,0			
Vectra B 2,0 all models	95-	ATE	TP.A 017	18,0			
Vectra B 1,7 D all models	95	ATE	TP.A 017	18,0			
VOLKSWAGEN							
411 1.7 All Models	68-	ATE	TP.A-001	15,0			
412 1.7 All Models	68-	ATE	TP.A-001	15,0			
Bora (1J2) (10/98-07/05) 1.4 16V	03/00-05/05	ATE	TP.A-092/ TP.A-093	19,8			
Bora (1J2) (10/98-07/05) 1.6	10/98-05/05	ATE	TP.A-092/ TP.A-093	19,8			
Bora (1J2) (10/98-07/05) 1.8	10/98-05/05	ATE	TP.A-092/ TP.A-093	19,8			
Bora (1J2) 1.8 4 motion Ø256,0 mm	02/99-05/05	ATE	TP.A-092/ TP.A-093	19,8			
Bora (1J2) 1.8 4 motion (1J2) Ø280,0 mm	02/99-05/05	ATE	TP.A-092/ TP.A-093	19,8			
Bora (1J2) 1.9 SDI	10/98-05/05	ATE	TP.A-092/ TP.A-093	19,8			
Bora (1J2) 1.9 TDI Ø280,0 mm	10/98-05/05	ATE	TP.A-092/ TP.A-093	19,8			
Bora (1J2) 1.9 TDI Ø288 mm	02/99-05/05	ATE	TP.A-092/ TP.A-093	19,8			
Bora (1J2) 1.9 TDI 4 motion Ø288 mm	02/99-05/05	ATE	TP.A-092/ TP.A-093	19,8			
Bora (1J2) 1.9 TDI 4 motion Ø288 mm	02/99-05/05	ATE	TP.A-092/ TP.A-093	19,8			

	Годы выпуска автомобиля						
		Тип тормозной системы	№ по каталогу	Толщина изделия, мм	Тип тормозной системы	№ по каталогу	Толщина изделия, мм

VOLKSWAGEN							
Bora (1J2) 2.0 Ø280,0 mm	10/98-05/05	ATE	TP.A-092/ TP.A-093	19,8			
Bora (1J2) 2.0 Ø288,0 mm	10/98-05/05	ATE	TP.A-092/ TP.A-093	19,8			
Bora (1J2) 2.0 4 motion, 15"	04/00-05/05	ATE	TP.A-092/ TP.A-093	19,8			
Bora Estate (1J6) 1.4 16V	05/99-05/05	ATE	TP.A-092/ TP.A-093	19,8			
Bora Estate (1J6) 1.6	05/99-05/05	ATE	TP.A-092/ TP.A-093	19,8			
Bora Estate (1J6) 1.6 16V	02/00-05/05	ATE	TP.A-092/ TP.A-093	19,8			
Bora Estate (1J6) 1.6 FSI	01/02-05/05	ATE	TP.A-092/ TP.A-093	19,8			
Bora Estate (1J6) 1.6 FSI	01/02-05/05	ATE	TP.A-092/ TP.A-093	19,8			
Bora Estate (1J6) 1.8 4 motion	05/99-05/05	ATE	TP.A-092/ TP.A-093	19,8			
Bora Estate (1J6) 1.8 T 15" Ø256 mm	05/00-05/05	ATE	TP.A-092/ TP.A-093	19,8			
Bora Estate (1J6) 1.8 T 15" Ø280,0 mm	05/05-05/05	ATE	TP.A-092/ TP.A-093	19,8			
Bora Estate (1J6) 1.9 SDI	06/01-05/05	ATE	TP.A-092/ TP.A-093	19,8			
Bora Estate (1J6) 1.9 TDi, Ø280 mm	05/99-05/05	ATE	TP.A-092/ TP.A-093	19,8			
Bora Estate (1J6) 1.9 TDi, Ø288 mm	05/99-05/05	ATE	TP.A-092/ TP.A-093	19,8			
Bora Estate (1J6) 1.9 TDi 4 motion 15", Ø280 mm	05/99-05/05	ATE	TP.A-092/ TP.A-093	19,8			
Bora Estate (1J6) 1.9 TDi 4 motion 15", Ø288,0 mm	05/99-05/05	ATE	TP.A-092/ TP.A-093	19,8			
Bora Estate (1J6) 1.9 TDi 4 motion 15", Ø280 mm	05/99-05/05	ATE	TP.A-092/ TP.A-093	19,8			
Bora Estate (1J6) 1.9 TDi 4 motion 15", Ø288,0 mm	05/99-05/05	ATE	TP.A-092/ TP.A-093	19,8			
Bora Estate (1J6) 2.0	05/99-05/05	ATE	TP.A-092/ TP.A-093	19,8			
Bora Estate (1J6) 2.0 4 motion 15"	05/99-05/05	ATE	TP.A-092/ TP.A-093	19,8			
Bora Estate (1J6) 1.4 16V	09/01-05/05	ATE	TP.A-092/ TP.A-093	19,8			
Caddy 1,0i All Models	96-	ATE	TP.A-024/025	17,3			
Caddy 1,4 D All Models	96-	ATE	TP.A-024/025	17,3			
Caddy 1,6 D All Models	82-92	ATE	TP.A-024/025	19,7			
Caddy 2,0 All Models	82-	ATE	TP.A-024/025	19,7			

	Годы выпуска автомобиля						
		Тип тормозной системы	№ по каталогу	Толщина изделия, мм	Тип тормозной системы	№ по каталогу	Толщина изделия, мм

VOLKSWAGEN							
Caddy Pick-Up 1,6 All Models	82-92	ATE	TP.A-024/025	19,7			
Caddy Pick-Up 1,8i All Models	82-92	ATE	TP.A-024/025	19,7			
Caddy Pick-Up 1,9 All Models	95-	GIR	TP.A-013	17,5			
Caddy III Box (2KA, 2KH) 1.4	03/04-	ATE	TP.A-092/ TP.A-093	19,8			
Caddy III Box (2KA, 2KH) 1.4 16V	05/06-	ATE	TP.A-092/ TP.A-093	19,8			
Caddy III Box (2KA, 2KH) 1.6	04/04-	ATE	TP.A-092/ TP.A-093	19,8			
Caddy III Box (2KA, 2KH) 1.9 TDI	04/04-	ATE	TP.A-092/ TP.A-093	19,8			
Caddy III Box (2KA, 2KH) 2.0 Eco Fuel	04/06	ATE	TP.A-092/ TP.A-093	19,8			
Caddy III Box (2KA, 2KH) 2.0 SDI	03/04-	ATE	TP.A-092/ TP.A-093	19,8			
Caddy III Box (2KA, 2KH) 2.0 TDI	09/07-	ATE	TP.A-092/ TP.A-093	19,8			
Caddy III Estate (2KB, 2KJ) 1.4	03/04-	ATE	TP.A-092/ TP.A-093	19,8			
Caddy III Estate (2KB, 2KJ) 1.4 16V	05/06-	ATE	TP.A-092/ TP.A-093	19,8			
Caddy III Estate (2KB, 2KJ) 1.6	04/04-	ATE	TP.A-092/ TP.A-093	19,8			
Caddy III Estate (2KB, 2KJ) 1.9 TDI	04/04-	ATE	TP.A-092/ TP.A-093	19,8			
Caddy III Estate (2KB, 2KJ) 1.9 TDI 4 motion	05/08-	ATE	TP.A-092/ TP.A-093	19,8			
Caddy III Estate (2KB, 2KJ) 2.0 Eco Fuel	04/06-	ATE	TP.A-092/ TP.A-093	19,8			
Caddy III Estate (2KB, 2KJ) 2.0 JDI	03/04-	ATE	TP.A-092/ TP.A-093	19,8			
Caddy III Estate (2KB, 2KJ) 2.0 TDI	09/07-	ATE	TP.A-092/ TP.A-093	19,8			
Caddy II Pick-Up (9U7) (06/96012/00) 1.6	06/96- 12/00	TRW	TP.A-092/ TP.A-093	19,8			
Caddy II Pick-Up (9U7) 1.9 D	06/96- 12/00		TP.A-092/ TP.A-093	19,8			
Caravelle 1,8	90-	GIR	TP.A-047	18,0			
Caravelle 1,9 D C, GLS (ABS)	90-	GIR	TP.A-047	18,0			
Caravelle 2,0i (ABS)	90-	GIR	TP.A-047	18,0			
Caravelle 2,4D (ABS)	90-	GIR	TP.A-047	18,0			
Caravelle 2,5i (ABS)	90-	GIR	TP.A-047	18,0			
Corrado 1,8i 16V (ABS)	82-92	GIR	TR.A-003	16,5	GIR	TR.A-014	15,0
Corrado 1,8i 16V (ABS)	90-92	GIR	TR.A-003	16,5	GIR	TR.A-014	15,0

	Годы выпуска авто- мобиля						
		Тип тормозной системы	№ по каталогу	Толщина изделия, мм	Тип тормозной системы	№ по каталогу	Толщина изделия, мм

VOLKSWAGEN							
Corrado 1,8i 16 All Models	88-	GIR	TR.A-003	16,5	GIR	TR.A-014	15,0
Corrado 1,8i 16 All Models (ABS)	90-	GIR	TR.A-003	16,5	GIR	TR.A-014	15,0
Corrado 1,8i G60 (ABS)	90-	GIR	TR.A-003	16,5	GIR	TR.A-014	15,0
Corrado 1,8i Limited, G Lader (ABS)	88-91	GIR	TR.A-003	19,4			
Corrado 1,8i Limited, G Lader, G60 (ABS)	88-91	GIR	TR.A-003	19,4	GIR	TR.A-014	15,0
Corrado 2,0i 16V (ABS)	91	GIR	TR.A-003	16,5	GIR	TR.A-014	15,0
Corrado 2,9i VR6 (ABS)	88-89	GIR	TR.A-003	16,5	GIR	TR.A-014	15,0
Corrado 2,9i VR6 (ABS)	90-	GIR	TR.A-003	19,4	GIR	TR.A-014	15,0
Derby 0,9 GL,L	77-85	ATE	TR.A-001	15,0			
Derby 1,0 C	85-	ATE	TR.A-024	17,3			
Derby 1,0 C,CL,GL	84-85	ATE	TR.A-001	15,0			
Derby 1,1 C Formel E, CL, GL, C, GL	77-85	ATE	TR.A-001	15,0			
Derby 1,3 C, CL	85-	ATE	TR.A-024	17,3			
Derby 1,3 C,CL,GL,GLS,LS,S	77-85	ATE	TR.A-001	15,0			
Derby 1,3 D All Models	86-	ATE	TR.A-024	17,3			
Fox (5Z1) (10/03-) 1.0	10/03-	ATE	TP.A-092/ TP.A-093	19,8			
Fox (5Z1) (10/03-) 1.2	04/05-	ATE	TP.A-092/ TP.A-093	19,8			
Fox (5Z1) (10/03-) 1.4	04/05-	ATE	TP.A-092/ TP.A-093	19,8			
Fox (5Z1) (10/03-) 1.4 TDI	04/05-	ATE	TP.A-092/ TP.A-093	19,8			
Fox (5Z1) (10/03-) 1.6	10/03-	ATE	TP.A-092/ TP.A-093	19,8			
Fox (5Z1) (10/03-) 1.6 Total Flex	10/03-	ATE	TP.A-092/ TP.A-093	19,8			
Fox (5Z1) (10/03-) 1.9 D	12/07-	ATE	TP.A-092/ TP.A-093	19,8			
Golf 1,0 C, CL, GL	83-87	ATE	TP.A-024	17,3			
Golf 1,0 CL, GL (ABC)	89-91	ATE	TP.A- 024/025	19,7			
Golf 1,0 CL, GL	89-91	ATE	TP.A-024	17,3			
Golf 1,1	83-92	ATE	TP.A- 024/025	19,7			
Golf 1,1	83-92	ATE	TP.A-024	17,3			
Golf 1,1 Formel E, CL Formel E,C,CL	74-83	ATE	TP.A-001	15,0			
Golf 1,1 C Formel E, C, L, CLGL	75-83	ATE	TP.A-001	15,0			
Golf 1,1 L, GL	75-83	ATE	TP.A-001	15,0			
Golf 1,3	83-92	ATE	TP.A- 024/025	19,7			
Golf 1,3	83-92	ATE	TP.A-024	17,3			
Golf 1,3 All Models	89-90	ATE	TP.A-024	17,3			
Golf 1,3 C, CL, GL	83-92	ATE	TP.A- 024/025	19,7			

	Годы выпуска авто- мобиля						
		Тип тормозной системы	№ по каталогу	Толщина изделия, мм	Тип тормозной системы	№ по каталогу	Толщина изделия, мм

VOLKSWAGEN							
Golf 1,3 C, CL, GL	83-92	ATE	TP.A-024	17,3			
Golf 1,3 L, GL, S, LS, GLS	75-83	ATE	TP.A-001	15,0			
Golf 1,3 GL	83-87	ATE	TP.A-024/025	15,3			
Golf 1,3 GLS, LS, S	78-81	ATE	TP.A-001	15,0			
Golf 1,5 C, LS, CL, GL, LX, GX, GLS	74-81	ATE	TP.A-001	15,0			
Golf 1,5 C, LS, CL, GL, LX, GX, GLS	81-83	ATE	TP.A-024/025	19,7			
Golf 1,5 GLS, LS, S	74-81	ATE	TP.A-001	18,5			
Golf 1,5 GLS, LS, S	74-81	ATE	TP.A-001	15,0			
Golf 1,5 GLS, LS, S	81-83	ATE	TP.A-024/025	19,7			
Golf 1,6 C, CL, LS, S (ABS)	92-93	ATE	TP.A-024/025	19,7			
Golf 1,6 C, CL, GL	83-86	ATE	TP.A-024	17,3			
Golf 1,6 C, CL, GL	86-91	ATE	TP.A-024\025	19,7			
Golf 1,6 CL, GL	83-86	ATE	TP.A-024	17,3			
Golf 1,6 CL, GL	86-91	ATE	TP.A-024/025	19,7			
Golf 1,6 GL	83-92	ATE	TP.A-024/025	15,3			
Golf 1,6 CLS, LS, S	74-81	ATE	TP.A-001	18,5			
Golf 1,6 GTi	75-81	ATE	TP.A-001	15,0			
Golf 1,6 GTi	81-83	ATE	TP.A-024/025	15,3			
Golf 1,6 GTi	79-81	ATE	TP.A-001	15,0			
Golf 1,6i GTi	81-83	ATE	TP.A-024/025	15,3			
Golf 1,6 GTi	74-76	ATE	TP.A-001	15,0			
Golf 1,6 S, LS, GLS	74-81	ATE	TP.A-001	15,0			
Golf 1,6 S, LS, GLS	81-83	ATE	TP.A-024/025	19,7			
Golf 1,8 C, CL, GL, GT	83-92	ATE	TP.A-024/025	19,7	GIR	TP.A-014	15,0
Golf 1,8 C, CL, GL, GT (ABS)	75-83	ATE	TP.A-024/025	15,3	GIR	TP.A-014	15,0
Golf 1,8 Carat, C, CL, GL, GT	83-92	ATE	TP.A-024/025	15,3	GIR	TP.A-014	15,0
Golf 1,8 CL, GL, GT	83-92	ATE	TP.A-024/025	15,3	GIR	TP.A-014	15,0
Golf 1,8 CL, GL, GT	83-92	ATE	TP.A-024/025	19,7	GIR	TP.A-014	15,0
Golf 1,8 GTi	81-91	ATE	TP.A-024/025	15,3			
Golf 1,8 GTi	83-92	ATE	TP.A-024/025	15,3	GIR	TP.A-014	15,0

	Годы выпуска автомобиля						
		Тип тормозной системы	№ по каталогу	Толщина изделия, мм	Тип тормозной системы	№ по каталогу	Толщина изделия, мм

VOLKSWAGEN							
Golf 1,8 GTi	75-81	ATE	TP.A-001	15,0			
Golf 1,8 GTi	81-83	ATE	TP.A-024/025	15,3			
Golf 1,8 GTi 16V	83-92	ATE	TP.A-024/025	15,3	GIR	TP.A-014	15,0
Golf 1,8 GTi 16V	83-92	GIR	TP.A-003	16,5	GIR	TP.A-014	15,0
Golf 1,8 GTi G60	83-92	GIR	TP.A-003	19,4	GIR	TP.A-014	15,0
Golf 1,8i C	83-85	ATE	TP.A-024/025	19,7			
Golf 1,8i C, CL, GT (ABS)	86-87	ATE	TP.A-024/025	15,3	GIR	TP.A-014	15,0
Golf 1,8i CL	83-91	ATE	TP.A-024/025	19,7			
Golf 1,8i CL, Carat	88-91	ATE	TP.A-024/025	19,7	GIR	TP.A-014	15,0
Golf 1,8i CL, GL, GT (ABS)	85-91	ATE	TP.A-024/025	19,7			
Golf 1,8i CL, GLi, GT, GTi	87-89	ATE	TP.A-024/025	19,7			
Golf 1,8i CL, GT, GTi, GTi Edition (ABS)	86-89	ATE	TP.A-024/025	15,3	GIR	TP.A-014	15,0
Golf 1,8i GTi	75-81	ATE	TP.A-001	15,0			
Golf 1,8i GTi (ABS)	81-83	ATE	TP.A-024/025	15,3			
Golf 1,8i GTi (ABS)	83-88	ATE	TP.A-024/025	19,7	GIR	TP.A-014	15,0
Golf 1,8i GTi 16V (ABS)	85-88	ATE	TP.A-024/025	15,3	GIR	TP.A-014	15,0
Golf 1,8i GTi 16V Edition (ABS)	88-	GIR	TP.A-003	19,4	GIR	TP.A-014	15,0
Golf 1,8i GTi 16V Edition (ABS)	89-90	GIR	TP.A-003	16,5	GIR	TP.A-014	15,0
Golf 1,8i GTi 16V GTi Edition (ABS)	88-	GIR	TP.A-003	16,5	GIR	TP.A-014	15,0
Golf 1,8i GTi G60 (ABS)	83-92	GIR	TP.A-003	16,5	GIR	TP.A-014	15,0
Golf 1,8i GTi GTi G60, GTi Edition (ABS)	89-91	ATE	TP.A-024/025	19,7	GIR	TP.A-014	15,0
Golf 1,8i GTi GTi G60, GTi Edition (ABS)	89-93	ATE	TP.A-024/025	15,3	GIR	TP.A-014	15,0
Golf 1,8i GTi GTi G60, GTi Edition	91	GIR	TP.A-003	19,4	GIR	TP.A-014	15,0
Golf 2,0	89-91	ATE	TP.A-024/025	19,7			
Golf 1,5 D GL, L, S	76-83	ATE	TP.A-001	15,0			
Golf 1,5 D, L, GL	76-83	ATE	TP.A-001	15,0			
Golf 1,6 C, CL, GL, GTD, Turbo	83-92	ATE	TP.A-024/025	19,7			
Golf 1,6 CL, GL, GTD, Turbo	83-92	ATE	TP.A-024/025	19,7			
Golf 1,6 D	83-92	ATE	TP.A-024/025	19,7			
Golf 1,6 D	83-92	ATE	TP.A-024	17,3			

	Годы выпуска авто- мобилья						
		Тип тормозной системы	№ по каталогу	Толщина изделия, мм	Тип тормозной системы	№ по каталогу	Толщина изделия, мм

VOLKSWAGEN							
Golf 1,6 D C Formel E, GL Formel E, CL	76-83	ATE	TP.A-001	15,0			
Golf 1,6 D C, CL, GL	76-83	ATE	TP.A-001	15,0			
Golf 1,6 D C, CL, GL	83-92	ATE	TP.A-024/025	19,7			
Golf 1,6 D C, CL, GL	83-92	ATE	TP.A-024	17,3			
Golf 1,6 D C, CL, Turbo GT	82-83	ATE	TP.A-024/025	19,7			
Golf 1,6 D CL, GL, Turbo GL (ABS)	89-91	ATE	TP.A-024/025	19,7			
Golf 1,6 D CT Turbo GLX, GTD	89-91	ATE	TP.A-024/025	19,7			
Golf 1,6 D L, GL, C, CL, GX	76-83	ATE	TP.A-001	15,0			
Golf 1,6 Turbo	83-92	ATE	TP.A-024/025	19,7			
Golf Cabrio 1,1 L, S, LS, GL, GLS	79-93	ATE	TP.A-001	15,0			
Golf Cabrio 1,3 L, S, LS, GL, GLS	79-93	ATE	TP.A-024/025	19,7			
Golf Cabrio 1,5, GL, GLS	79-83	ATE	TP.A-024/025	19,7			
Golf Cabrio 1,6	79-83	ATE	TP.A-024/025	19,7			
Golf Cabrio 1,6 GL	79-83	ATE	TP.A-024/025	19,7			
Golf Cabrio 1,6 GLi	79-93	ATE	TP.A-001	15,0			
Golf Cabrio 1,6 Gli	79-93	ATE	TP.A-024/025	15,3			
Golf Cabrio 1,8 GL Quartett	79-93	ATE	TP.A-024/025	15,3			
Golf Cabrio L/T 1.9 TDi ABS(+)	02/95-12/01	ATE	TP.A-073	16,0/19,5			
Golf Caddy 1,5 All Models	82-83	ATE	TP.A-024/025	19,7			
Golf Caddy 1,6 All Models	82-92	ATE	TP.A-024/025	19,7			
Golf Caddy 1,8 All Models	82-83	ATE	TP.A-024/025	19,7			
Golf Estate (1J5) 1.4 16V	05/99-06/06	ATE	TP.A-092/ TP.A-093	19,8			
Golf Estate (1J5) 1.6	05/99-06/06	ATE	TP.A-092/ TP.A-093	19,8			
Golf Estate (1J5) 1.6 16V	02/00-06/06	ATE	TP.A-092/ TP.A-093	19,8			
Golf Estate (1J5) 1.8	01/02-06/06	ATE	TP.A-092/ TP.A-093	19,8			
Golf Estate (1J5) 1.8 4 motion	05/99-06/06	ATE	TP.A-092/ TP.A-093	19,8			

	Годы выпуска авто- мобиля						
		Тип тормозной системы	№ по каталогу	Толщина изделия, мм	Тип тормозной системы	№ по каталогу	Толщина изделия, мм

VOLKSWAGEN							
Golf Estate/Variant L/T 1.6	08/91-04/99	ATE	TP.A-073	16,0/19,5			
Golf Estate/Variant L/T 2.0	08/91-04/99	ATE	TP.A-073	16,0/19,5			
Golf Estate (Variant) L/T 2.0 ABS(-)	08/91-04/99	ATE	TP.A-073	16,0/19,5			
Golf Estate/Variant L/T 2.0 ABS(+)	08/91-04/99	ATE	TP.A-073	16,0/19,5			
Golf Estate (Variant) L/T ABS(+) 2.0	05/96-04/99	ATE	TP.A-073	16,0/19,5			
Golf Estate (Variant) L/T ABS(-) 2.0	05/96-04/99	ATE	TP.A-073	16,0/19,5			
Golf Syncro 1,84x4	86-92	ATE	TP.A-024/025	19,7			
Golf Syncro 1,8 4x4 G60	86-92	ATE	TP.A-003	19,4	GIR	TP.A-014	15,0
Golf Syncro 1,8 C, CL, GT, 4x4	86-92	ATE	TP.A-025/025	19,7			
Golf Van (Hatchback) L/T 2.0	08/91-09/97	ATE	TP.A-073	16,0/19,5			
Golf Van (Hatchback) L/T ABS(+) 2.0	08/91-09/97	ATE	TP.A-073	16,0/19,5			
Golf Van (Hatchback) L/T ABS(-) 2.0	08/91-09/97	ATE	TP.A-073	16,0/19,5			
Golf.. III 1,4i CL, GL	91-	GIR	TP.A-003	16,5			
Golf...III 1,4i CL	91-95	ATE	TP.A-024/025	19,7			
Golf...III 1,6 GT	91-	GIR	TP.A-003	16,5	GIR	TP.A-014	17,4
Golf...III 1,6 GT	91-	GIR	TP.A-003	19,4	GIR	TP.A-014	17,4
Golf...III 1,6i CL, GL (ABS)	91-	GIR	TP.A-003	16,5	GIR	TP.A-014	15,0
Golf...III 1,6i CL, GL	91-95	ATE	TP.A-024/025	19,7			
Golf...III 1,8 GT	91-	GIR	TP.A-003	16,5	GIR	TP.A-014	15,0
Golf...III 1,8i CL, GL, GT	91-	GIR	TP.A-003	16,5	GIR	TP.A-014	15,0
Golf...III 1,8i , GL, GT (ABS)	91-	GIR	TP.A-003	16,5	GIR	TP.A-014	15,0
Golf...III 1,8i , GTi (ABS)	91-	GIR	TP.A-003	16,5	GIR	TP.A-014	15,0
Golf...III 1,8i CL, GL	91-94	ATE	TP.A-024/025	19,7	GIR	TP.A-014	15,0
Golf...III 1,8i CL, GL	94-	GIR	TP.A-003	19,4	GIR	TP.A-014	15,0
Golf...III 1,8i GL	91-94	ATE	TP.A-024/025	19,7	GIR	TP.A-014	15,0
Golf...III 1,8i GL	94-	GIR	TP.A-003	19,4	GIR	TP.A-014	15,0
Golf...III 1,8i GT	94-	GIR	TP.A-003	16,5	GIR	TP.A-014	15,0
Golf...III 2,0 GL	91-94	GIR	TP.A-003	16,5	GIR	TP.A-014	15,0
Golf...III 2,0 GTi	91-	GIR	TP.A-003	16,5	GIR	TP.A-014	15,0

	Годы выпуска автомобиля						
		Тип тормозной системы	№ по каталогу	Толщина изделия, мм	Тип тормозной системы	№ по каталогу	Толщина изделия, мм




VOLKSWAGEN							
Golf...III 2,0 GTi 16V	91-	GIR	TP.A-003	16,5	GIR	TP.A-014	15,0
Golf...III 2,0i CL, GL, GT (ABS)	91-	GIR	TP.A-003	16,5			
Golf...III 2,8 VR6 (ABS)	91-	GIR	TP.A-003	16,5	GIR	TP.A-014	15,0
Golf...III 1,8 D,Turbo D	91-	ATE	TP.A-024/025	19,7			
Golf...III 1,9 D CL, GL	91-95	ATE	TP.A-024/025	19,7			
Golf...III 1,9 CL, GL, GT, Turbo	91-95	ATE	TP.A-024/025	19,7			
Golf...III 1,9 D C1 TDi, GL TDi, GT TDi	91-93	GIR	TP.A-003	16,5	GIR	TP.A-014	15,0
Golf...III 1,9 D CL, GL, GT	91-92	GIR	TP.A-003	16,5			
Golf...III 1,9 D GL, GL TDi, GTD	92-	ATE	TP.A-024/025	19,7			
Golf...III 1,9i D GL TDi, GL TDi, GT TDi (ABS)	93-	ATE	TP.A-024/025	19,7			
Golf...III 1,9i D C1 TDi, GL TDi, GT TDi (ABS)	93-	GIR	TP.A-003	16,5	GIR	TP.A-014	15,0
Golf...III 1,9i D CL, GL Eco, GL (ABS)	93-	ATE	TP.A-024/025	19,7			
Golf...III 1,9 D GTD (ABS)	94	GIR	TP.A-003	16,5			
Golf...III 1,9i LDi	91-	GIR	TP.A-003	19,4	GIR	TP.A-014	15,0
Golf...III Cabrio 1,6	93-	GIR	TP.A-003	19,4			
Golf...III Cabrio 1,8i	93-	GIR	TP.A-003	19,4			
Golf...III Cabrio 2,0i	93-	GIR	TP.A-003	16,5			
Golf...III Cabrio 1,9 TDi	93-	GIR	TP.A-003	19,4			
Golf...III Caddy 1,4 All Models	96-	GIR	TP.A-003	19,4			
Golf...III Caddy 1,9 All Models	96-	GIR	TP.A-003	19,4			
Golf...III Syncro 1,8	91-95	ATE	TP.A-024/025	19,7			
Golf...III Syncro 2,9 VR6	91-				GIR	TP.A-014	17,4
Golf...III Syncro 1,9 TDi	95-				GIR	TP.A-014	17,4
Golf...III Variant 1,4i CL	93-95	ATE	TP.A-024/025	19,7			
Golf...III Variant 1,6	93-	GIR	TP.A-003	19,4			
Golf...III Variant 1,8i CL	93-	GIR	TP.A-003	19,4			
Golf...III Variant 1,8i GL, GT	93-	GIR	TP.A-003	19,4			
Golf...III Variant 2,0i GL	93-	GIR	TP.A-003	16,5			
Golf...III Variant 2,9 VR6	93-				GIR	TP.A-014	17,4
Golf...III Variant 1,9 D GL	93-	GIR	TP.A-003	19,4			
Golf...III Variant 1,9 D GL Turbodiesel	93-	GIR	TP.A-003	19,4			
Golf...III Variant 1,9 TDi	93-	GIR	TP.A-003	19,4			
Golf...Rallye All Models	89-91	GIR	TP.A-003	19,4	GIR	TP.A-014	15,0
Golf IV (1J1) 1.4 16V	08/97-06/05	ATE	TP.A-092/TP.A-093	19,8			
Golf IV (1J1) 1.6, 14", 15"	08/97-06/05	ATE	TP.A-092/TP.A-093	19,8			

	Годы выпуска автомобиля						
		Тип тормозной системы	№ по каталогу	Толщина изделия, мм	Тип тормозной системы	№ по каталогу	Толщина изделия, мм

VOLKSWAGEN							
Golf IV (1J1) 1.6 16V	02/00-06/05	ATE	TP.A-092/ TP.A-093	19,8			
Golf IV (1J1) 1.9 TDI	08/97-06/05	ATE	TP.A-092/ TP.A-093	19,8			
Golf IV (1J1) 1.9 TDI 4 motion	07/98-06/05	ATE	TP.A-092/ TP.A-093	19,8			
Golf IV (1J1) 2.0	07/98-06/05	ATE	TP.A-092/ TP.A-093	19,8			
Golf IV (1J1) 2.0 4 motion	10/00-06/05	ATE	TP.A-092/ TP.A-093	19,8			
Golf IV Estate (1J5) 1.4 16V (05/99-06/06)	11/03-	ATE	TP.A-092/ TP.A-093	19,8			
Golf IV Estate (1J5) 1.6 (05/99-06/06)	11/03-	ATE	TP.A-092/ TP.A-093	19,8			
Golf IV Estate (1J5) 1.6 16V (05/99-06/06)	11/03-	ATE	TP.A-092/ TP.A-093	19,8			
Golf IV Estate (1J5) 1.6 FSI (01/02-06/06)	11/03-	ATE	TP.A-092/ TP.A-093	19,8			
Golf IV Estate (1J5) 1.9 SDi (05/99-06/06)	11/03-	ATE	TP.A-092/ TP.A-093	19,8			
Golf IV Estate (1J5) 1.9 TDi (05/99-06/06)	11/03-	ATE	TP.A-092/ TP.A-093	19,8			
Golf IV Estate (1J5) 1.9 TDI Ø256,0 mm	03/03-	ATE	TP.A-092/ TP.A-093	19,8			
Golf IV Estate (1J5) 1.9 TDI (05/99-06/06) Ø280,0 mm	03/03-	ATE	TP.A-092/ TP.A-093	19,8			
Golf IV Estate (1J5) 1.9 TDI Ø288,0 mm	03/03-	ATE	TP.A-092/ TP.A-093	19,8			
Golf IV Estate (1J5) 1.9 TDI Ø280,0 mm	11/03-	ATE	TP.A-092/ TP.A-093	19,8			
Golf IV Estate (1J5) 1.9 TDI Ø288 mm	11/03-	ATE	TP.A-092/ TP.A-093	19,8			
Golf IV Estate (1J5) 2.0 (05/99-06/06)	11/03-	ATE	TP.A-092/ TP.A-093	19,8			
Golf V (1K1) (10/03-) 1.0	08/05-	ATE	TP.A-092/ TP.A-093	19,8			
Golf V (1K1) (10/03-) 1.4 16V	-05/05	ATE	TP.A-092/ TP.A-093	19,8			
Golf V (1K1) 1.4 FSI	10/03-	ATE	TP.A-092/ TP.A-093	19,8			
Golf V (1K1) 1.4 TSI, Ø256 mm	11/05-	ATE	TP.A-092/ TP.A-093	19,8			
Golf V (1K1) 1.4 TSI, Ø280,0 mm	11/05-	ATE	TP.A-092/ TP.A-093	19,8			
Golf V (1K1) 1.6	01/04-	ATE	TP.A-092/ TP.A-093	19,8			
Golf V (1K1) 1.6 FSI Ø288,0 mm	10/03-	ATE	TP.A-092/ TP.A-093	19,8			

	Годы выпуска авто- мобиля						
		Тип тормозной системы	№ по каталогу	Толщина изделия, мм	Тип тормозной системы	№ по каталогу	Толщина изделия, мм

VOLKSWAGEN							
Golf V (1K1) 1.6 FSI Ø312,0 mm	10/03-	ATE	TP.A-092/ TP.A-093	19,8			
Golf V (1K1) (10/03-) 1.6 FSI Ø256,0 mm Ø280,0 mm	10/03-	ATE	TP.A-092/ TP.A-093	19,8			
Golf V (1K1) (10/03-) 1.8	08/05-	ATE	TP.A-092/ TP.A-093	19,8			
Golf V (1K1) (10/03-) 1,8 Hybnd	08/05-	ATE	TP.A-092/ TP.A-093	19,8			
Golf V (1K1) 2,0 SDI Ø 256 mm	01/04-	ATE	TP.A-092/ TP.A-093	19,8			
Golf V (1K1) 2.0 SDI	01/04-	ATE	TP.A-092/ TP.A-093	19,8			
Golf V (1K1) 2.0 TDI Ø 256 mm	10/03-	ATE	TP.A-092/ TP.A-093	19,8			
Golf V (1K1) 2.0 TDI Ø 280 mm	10/03-	ATE	TP.A-092/ TP.A-093	19,8			
Golf V (1K1) 2.0 TDI 16V	10/03-	ATE	TP.A-092/ TP.A-093	19,8			
Golf V (1K1) 2.0 TDI 16V 4 motion Ø256 mm	08/04-	ATE	TP.A-092/ TP.A-093	19,8			
Golf V (1K1) 2.0 TDI 16V 4 motion Ø280,0 mm	08/04-	ATE	TP.A-092/ TP.A-093	19,8			
Golf V (1K1) 2.0 TDI 4 motion Ø256 mm	08/04-	ATE	TP.A-092/ TP.A-093	19,8			
Golf V (1K1) 2.0 TDI 4 motion Ø280,0 mm	08/04-	ATE	TP.A-092/ TP.A-093	19,8			
Golf V (1K1) 2.5 FSI VR5	06/05-	ATE	TP.A-092/ TP.A-093	19,8			
Golf V (1K1) 3.2 Ø256 mm	09/05-	ATE	TP.A-092/ TP.A-093	19,8			
Golf V (1K1) 3.2 Ø280 mm	09/05-	ATE	TP.A-092/ TP.A-093	19,8			
Golf V (1K1) 3.2 R 32 4 motion Ø310,0 mm Ø345,0 mm	11/05-	ATE	TP.A-092/ TP.A-093	19,8			
Golf V Estate (1K5) 1.4	06/07-	ATE	TP.A-092/ TP.A-093	19,8			
Golf V Estate (1K5) 1.4 TSI	06/07-	ATE	TP.A-092/ TP.A-093	19,8			
Golf V Estate (1K5) 1.6	06/07-	ATE	TP.A-092/ TP.A-093	19,8			
Golf V Estate (1K5) 1.9 TDI	06/07-	ATE	TP.A-092/ TP.A-093	19,8			
Golf V Estate (1K5) 1.9 TDI 4 motion	01/08-	ATE	TP.A-092/ TP.A-093	19,8			

	Годы выпуска автомобиля						
		Тип тормозной системы	№ по каталогу	Толщина изделия, мм	Тип тормозной системы	№ по каталогу	Толщина изделия, мм
VOLKSWAGEN							
Golf V Estate (1K5) 2.0 TDI	06/07-	ATE	TP.A-092/ TP.A-093	19,8			
Golf V Estate (1K5) 2.0 TDI 16V	06/07-	ATE	TP.A-092/ TP.A-093	19,8			
Golf V Estate (1K5) 2.0	06/07-	ATE	TP.A-092/ TP.A-093	19,8			
Golf VI (5K1) 1.4	10/08-	ATE	TP.A-092/ TP.A-093	19,8			
Golf VI (5K1) 1.4 TSI	10/08-	ATE	TP.A-092/ TP.A-093	19,8			
Golf VI (5K1) 1.6	10/08-	ATE	TP.A-092/ TP.A-093	19,8			
Golf VI (5K1) 1.6 Bio Fuel	03/09-	ATE	TP.A-092/ TP.A-093	19,8			
Golf VI (5K1) 2.0 TDI	10/08-	ATE	TP.A-092/ TP.A-093	19,8			
Golf L/T 1.6	08/95- 09/97	ATE	TP.A-073	16,0/19,5			
Golf L/T 1.8 GTi, ABS(+)	08/85- 07/91	ATE	TP.A-073	16,0/19,5			
Golf L/T 1.8 GTi, ABS(+)	08/85- 07/91	ATE	TP.A-073	16,0/19,5			
Golf L/T 1.8	08/91- 09/97	ATE	TP.A-073	16,0/19,5			
Golf L/T 2.0	08/91- 09/94	ATE	TP.A-073	16,0/19,5			
Golf L/T 2.0 ABS(+)	08/95- 09/97	ATE	TP.A-073	16,0/19,5			
Golf L/T 1.9 TDi	08/95- 09/97	ATE	TP.A-073	16,0/19,5			
Golf L/T 1.9 TDi, ABS(+)	08/95- 09/97	ATE	TP.A-073	16,0/19,5			
Golf Plus (5M1, 521) 1.4 16V	01/05-	ATE	TP.A-092/ TP.A-093	19,8			
Golf Plus (5M1, 521) 1.4 FSI	07/05- 05/06	ATE	TP.A-092/ TP.A-093	19,8			
Golf Plus (5M1, 521) 1.4 TSI	05/06-	ATE	TP.A-092/ TP.A-093	19,8			
Golf Plus (5M1, 521) 1.6	05/05-	ATE	TP.A-092/ TP.A-093	19,8			
Golf Plus (5M1, 521) 1.6 FSI	01/05-	ATE	TP.A-092/ TP.A-093	19,8			
Golf Plus (5M1, 521) 1.6 TDI	03/09-	ATE	TP.A-092/ TP.A-093	19,8			
Golf Plus (5M1, 521) 1.9 TDI	01/05-	ATE	TP.A-092/ TP.A-093	19,8			
Golf Plus (5M1, 521) 2.0 FSI	05/05-	ATE	TP.A-092/ TP.A-093	19,8			

	Годы выпуска авто- мобиля						
		Тип тормозной системы	№ по каталогу	Толщина изделия, мм	Тип тормозной системы	№ по каталогу	Толщина изделия, мм

VOLKSWAGEN							
Golf Plus (5M1, 521) 2.0 TDI	05/05-	ATE	TP.A-092/ TP.A-093	19,8			
Golf Plus (5M1, 521) 2.0 TDI 16V	01/05-	ATE	TP.A-092/ TP.A-093	19,8			
Jetta 1,0 CL	86-91	ATE	TP.A-024	17,3			
Jetta 1,0 CL (ABS)	86-91	ATE	TP.A- 024/025	19,7			
Jetta 1,1 C Formel E, CL Formel E, C, CL	81-83	ATE	TP.A-001	15,0			
Jetta 1,1 L, L Formel E, CL	79-83	ATE	TP.A-001	18,5			
Jetta 1,1 L, L Formel E, CL	83-	ATE	TP.A-024	17,3			
Jetta 1,3 C, CL, GL	81-83	ATE	TP.A-001	15,0			
Jetta 1,3 C, CL, GL	83-86	ATE	TP.A-024	17,3			
Jetta 1,3 CL, GL	87-91	ATE	TP.A-024	17,3			
Jetta 1,3 CL, L	79-81	ATE	TP.A-001	18,5			
Jetta 1,3i	87-88	ATE	TP.A-001	18,5			
Jetta 1,3 C, CL,GT	85-89	ATE	TP.A-024	17,3			
Jetta 1,3i CL	85-86	ATE	TP.A-024	17,3			
Jetta 1,3i CL (ABS)	89-91	ATE	TP.A- 024/025	19,7			
Jetta 1,5 C, CL, GL, GLS, LS, S	81-83	ATE	TP.A-024	17,3			
Jetta 1,5	81-83	ATE	TP.A- 024/025	19,7			
Jetta 1,5 GLS, LS, S	79-80	ATE	TP.A-001	18,5			
Jetta 1,6 All Models (ABS)	79-83	ATE	TP.A- 024/025	19,7			
Jetta 1,6 C	81-83	ATE	TP.A- 024/025	9,7			
Jetta 1,6 C, CL, GL	83-86	ATE	TP.A-024	17,3			
Jetta 1,6 Carat, CL, GL (ABS)	86-92	ATE	TP.A- 024/025	19,7			
Jetta 1,6i Cli, GLi	81-83	ATE	TP.A- 024/025	15,3			
Jetta 1,6i Cli, Li	79-80	ATE	TP.A-001	15,0			
Jetta 1,6i GLS, LS, S	79-81	ATE	TP.B-001	18,5			
Jetta 1,8 C, Cl, Carat, GL, GT (ABS)	83-	ATE	TP.A- 024/025	19,7			
Jetta 1,8 CL, GL, GT (ABS)	83-	ATE	TP.A- 024/025	15,3	GIR	TP.A-014	15,0
Jetta 1,8 GL (ABS)	89-91	ATE	TP.A- 024/025	15,3	IR	TP.A-014	15,0
Jetta 1,8 GL	89-91	ATE	TP.A- 024/025	19,7			
Jetta 1,8 i	87	ATE	TP.A- 024/025	19,7			

	Годы выпуска авто- мобиля						
		Тип тормозной системы	№ по каталогу	Толщина изделия, мм	Тип тормозной системы	№ по каталогу	Толщина изделия, мм

VOLKSWAGEN							
Jetta 1,8i (ABS)	87-	ATE	TP.A-024/025	15,3	GIR	TP.A-014	15,0
Jetta 1,8i 16V GT (ABS)	83-89	GIR	TP.A -003	16,5	GIR	TP.A-014	15,0
Jetta 1,8i 16V GT (ABS)	85-89	ATE	TP.A-024/025	15,3	GIR	TP.A-014	15,0
Jetta 1,8i 16V GT (ABS)	90-91	GIR	TP.A -003	19,4	GIR	TP.A-014	15,0
Jetta 1,8i 16V GTX,C,CL,CLi (ABS)	85-89	ATE	TP.A-024/025	15,3	GIR	TP.A-014	15,0
Jetta 1,8i 16V GTX,C,CL,CLi	85-89	ATE	TP.A-024/025	19,7			
Jetta 1,8i Carat, Gli, GT (ABS)	85-89	ATE	TP.A-024/025	15,3	GIR	TP.A-014	15,0
Jetta 1,8i Carat, Gli, GT	85-89	ATE	TP.A-024/025	19,7			
Jetta 1,8i GL (ABS)	83-85	ATE	TP.A-024/025	19,7	GIR	TP.A-014	15,0
Jetta 1,8i GLi	83-85	ATE	TP.A-024/025	19,7	GIR	TP.A-014	15,0
Jetta 1,8i GT (ABS)	89-91	GIR	TP.A -003	19,4	GIR	TP.A-014	15,0
Jetta 1,8i GT, GTX (ABS)	89-91	ATE	TP.A-024/025	15,3	GIR	TP.A-014	15,0
Jetta 1,8i GT, GTX (ABS)	89-91	ATE	TP.A-024/025	19,7	GIR	TP.A-014	15,0
Jetta 2,0	83-86	ATE	TP.A-024	17,3			
Jetta 1,5 D	81-83	ATE	TP.A-001	15,0			
Jetta 1,6 D C, C Formel E, CL Formel E	81-83	ATE	TP.A-001	15,0			
Jetta 1,6 D C, C Formel E, CL Formel E	83-86	ATE	TP.A-024	17,3			
Jetta 1,6 D C, LS	81-83	ATE	TP.A-001	15,0			
Jetta 1,6 D CL, Carat, GL, GL Formel E	81-83	ATE	TP.A-001	15,0			
Jetta 1,6 D CL, Carat, GL, GL Formel E	83-	ATE	TP.A-024/025	19,7			
Jetta 1,6 D CL, Carat, GL, GL Formel E	83-	ATE	TP.A-024	17,3			
Jetta 1,6 D GL (ABS)	87-89	ATE	TP.A-024/025	19,7			
Jetta 1,6 D GT, GTD, L Formel E, Turbo (ABS)	83-85	ATE	TP.A-024	17,3			
Jetta 1,6 D GT, GTD, L Formel E, Turbo (ABS)	87-89	ATE	TP.A-024/025	19,7			
Jetta 1,6 D Turbo CL, GL	83-89	ATE	TP.A-024/025	19,7			
Jetta 1,6 D Turbo CL, GL (ABS)	89-91	ATE	TP.A-024/025	19,7			
Jetta 1,6 D Turbo GT, GTD (ABS)	87-91	ATE	TP.A-024/025	19,7			
Jetta 1,6 TD	83	ATE	TP.A-024/025	19,7			
Jetta Synero 1,8i CL	86-	ATE	TP.A-024/025	19,7			

	Годы выпуска авто- мобилия						
		Тип тормозной системы	№ по каталогу	Толщина изделия, мм	Тип тормозной системы	№ по каталогу	Толщина изделия, мм

VOLKSWAGEN

Jetta L/T 1.8	08/85- 07/92	ATE	TP.A-073	16,0/19,5		
Jetta L/T 1.8 ABS(-)	07/88- 10/91	ATE	TP.A-073	16,0/19,5		
Jetta L/T 1.8 ABS(-)	08/88- 10/91	ATE	TP.A-073	16,0/19,5		
Jetta III (1K2) 1.4 TSI	07/06-	ATE	TP.A-073	16,0/19,5		
Jetta III (1K2) 1.6	10/05-	ATE	TP.A-073	16,0/19,5		
Jetta III (1K2) 1.6 FSI	09/05-	ATE	TP.A-073	16,0/19,5		
Jetta III (1K2) 1.9 TDI	08/05-	ATE	TP.A-073	16,0/19,5		
Jetta III (1K2) 2.6 FSI	01/06-	ATE	TP.A-073	16,0/19,5		
LT 28 2,0 Karmann Mobil	75-83	ATE	TP.A-006	18,5		
LT 28 2,4 All Models, Sven Hedin	82-	ATE	TP.A-006	18,5		
LT 28 2,4 D All Models Turbo	88-	ATE	TP.A-006	18,5		
LT 28 2,4 D All Models Sven Hedin	82-	ATE	TP.A-006	18,5		
LT 28 2,4i All Models	88-	ATE	TP.A-006	18,5		
LT 28 2,7 D All Models Turbo	75-	ATE	TP.A-006	18,5		
LT 31 2,0 Karmann Mobil	75-83	ATE	TP.A-006	18,5		
LT 31 2,4 All Models, Sven Hedin	82-	ATE	TP.A-006	18,5		
LT 31 2,4 D All Models Turbo	88-	ATE	TP.A-006	18,5		
LT 31 2,4 D All Models, Sven Hedin	82-	ATE	TP.A-006	18,5		
LT 31 2,4 All Models	88-	ATE	TP.A-006	18,5		
LT 31 2,7 D All Models Turbo	75	ATE	TP.A-006	18,5		
LT 35 2,0 Karmann Mobil	75-83	ATE	TP.A-006	18,5		
LT 35 2,4 All Models, Sven Hedin	82-	ATE	TP.A-006	18,5		
LT 35 2,4 D All Models Turbo	88-	ATE	TP.A-006	18,5		
LT 35 2,4 D All Models, Sven Hedin	82-	ATE	TP.A-006	18,5		
LT 35 2,4i All Models	88-	ATE	TP.A-006	18,5		
LT 35 2,7 D All Models Turbo	75-	ATE	TP.A-006	18,5		
LT 40 2,0 Karmann Mobil	75-83	ATE	TP.A-006	18,5		
LT 40 2,4 All Models, Sven Hedin	82-	ATE	TP.A-006	18,5		
LT 40 2,4 All Models, Sven Hedin	89-	PER	TP.A-034	18,0		
LT 40 2,4 D All Models Turbo	88-	ATE	TP.A-006	18,5		
LT 40 2,4 D All Models Turbo	92-	PER	TP.A-034	18,0		
LT 40 2,4 D All Models, Sven Hedin	82-	ATE	TP.A-006	18,5		
LT 40 2,4 D All Models, Sven Hedin	89-	PER	TP.A-034	18,0		
LT 40 2,4i All Models	88-	ATE	TP.A-006	18,5		
LT 40 2,4i All Models	89-	PER	TP.A-034	18,0		
LT 45 2,0 Karmann Mobil	75-83	ATE	TP.A-006	18,5		
LT 45 2,4 All Models, Sven Hedin	82-	ATE	TP.A-006	18,5		
LT 45 2,4 All Models, Sven Hedin	89-	PER	TP.A-034	18,0		
LT 45 2,4 D All Models urbo	88-	ATE	TP.A-006	18,5		
LT 45 2,4 D All Models Turbo	92-	PER	TP.A-034	18,0		
LT 45 2,4 D All Models Sven Hedin	82-	ATE	TP.A-006	18,5		

	Годы выпуска автомобиля						
		Тип тормозной системы	№ по каталогу	Толщина изделия, мм	Тип тормозной системы	№ по каталогу	Толщина изделия, мм

VOLKSWAGEN							
LT 45 2,4 D All Models Sven Hedin	89-	PER	TP.A-034	18,0			
LT 45 2,4i all Models	88-	ATE	TP.A-006	18,5			
LT 45 2,4i All Models	89-	PER	TP.A-034	18,0			
LT 50 2,4 All Models Sven Hedin	82-	ATE	TP.A-006	18,5			
LT 50 2,4i All Models Turbo	88-	ATE	TP.A-006	18,5			
LT 50 2,4 D All Models Sven Hedin	82-	ATE	TP.A-006	18,5			
LT 50 2,4i All Models	88-	ATE	TP.A-006	18,5			
LT 55 2,4 All Models, Sven Hedin	82-	ATE	TP.A-006	18,5			
LT 55 2,4 D All Models Turbo	88-	ATE	TP.A-006	18,5			
LT 55 2,4 D All Models, Sven Hedin	82-	ATE	TP.A-006	18,5			
LT 55 2,4i All Models	88-	ATE	TP.A-006	18,5			
LT 28-35 II Bus (2DM) 2,3	05/96-07/06	PE	TP.A-083	23,0			
LT 28-35 II Bus (2DM) 2,5 TDi	05/96-07/06	PE	TP.A-083	23,0			
LT 24-46 II Box (2DXOAE) 2,3	05/96-07/06	PE	TP.A-083	23,0			
LT 24-46 II Box (2DXOAE) 2,8 TDi	06/97-07/06	PE	TP.A-083	23,0			
LT 24-46 II Box (2DXOAE) 2,5 TDi	05/96-07/06	PE	TP.A-083	23,0			
LT 28-46 II Flatbed/Chassis (2DXOFE) 2,3	06/96-07/06	PE	TP.A-083	23,0			
LT 28-46 II Flatbed/Chassis (2DXOFE) 2,5 TDi	06/06-04/01-12/96-	PE	TP.A-083	23,0			
LT 28-46 II Flatbed/Chassis (2DXOFE) 2,8 TDi	06/97-07/06	PE	TP.A-083	23,0			
Multivan T5 (7HM, 7HF) (04/03-) 1.9 TDi 16" Ø294,0 mm	04/03-				TRW	TP.A-111	17,5
Multivan T5 (7HM, 7HF) (04/03-) 1.9 TDi 16" Ø314 mm	04/03-				TRW	TP.A-111	17,5
Multivan T5 (7HM, 7HF) 2.0	11/03-				TRW	TP.A-111	17,5
Multivan T5 (7HM, 7HF) 2.5 TDi Ø294,0 mm	04/03-				TRW	TP.A-111	17,5
Multivan T5 (7HM, 7HF) 2.5 TDi Ø314,0 mm	04/03-				TRW	TP.A-111	17,5
Multivan T5 (7HM, 7HF) 2.5 TDi 4 motion 16" Ø294,0 mm	07/04-				TRW	TP.A-111	17,5
Multivan T5 (7HM, 7HF) 2.5 TDi 4 motion 16" Ø314,0 mm	07/04-				TRW	TP.A-111	17,5
Multivan T5 (7HM, 7HF) 3.2 4 motion	11/03-06/06				TRW	TP.A-111	17,5
Multivan T5 (7HM, 7HF) 3.2 V6 17" Ø294 mm	02/04-				TRW	TP.A-111	17,5
Multivan T5 (7HM, 7HF) 3.2 V6 17" Ø314 mm	02/04-				TRW	TP.A-111	17,5
Multivan T5 (7HM, 7HF) 3.2 V6 4 motion 17" Ø294 mm	07/04-				TRW	TP.A-111	17,5

	Годы выпуска автомобиля						
		Тип тормозной системы	№ по каталогу	Толщина изделия, мм	Тип тормозной системы	№ по каталогу	Толщина изделия, мм

VOLKSWAGEN							
Multivan T5 (7HM, 7HF) 3.2 V6 17" Ø314 mm	02/04-				TRW	TP.A-111	17,5
Multivan T5 (7HM, 7HF) 3.2 V6 4 motion 17" Ø294 mm	07/04-				TRW	TP.A-111	17,5
Multivan T5 17" Ø314 mm	07/04-				TRW	TP.A-111	17,5
Multivan T5 (7HM, 7HF) 1.9 TDI	04/03-				ATE	TP.A-97	18,8
Multivan T5 (7HM, 7HF) 2.0	11/03-				ATE	TP.A-97	18,8
Multivan T5 (7HM, 7HF) 2.5 TDI Ø308,0 mm	04/03-				ATE	TP.A-97	18,8
Multivan T5 (7HM, 7HF) 2.5 TDI Ø330,0 mm	04/03-				ATE	TP.A-97	18,8
Multivan T5 (7HM, 7HF) 3.2 4 motion	11/03-06/06				ATE	TP.A-97	18,8
Multivan T5 (7HM, 7HF) 3.2 V6, 17"	02/04-				ATE	TP.A-97	18,8
Multivan T5 (7HM, 7HF) 3.2 V6 4 motion 17"	07/04-				ATE	TP.A-97	18,8
New Beetle (9C1, 1C1) 1.4	11/01-	ATE	TP.A-092/ TP.A-093	19,8			
New Beetle (9C1, 1C1) 1.6	10/99-	ATE	TP.A-092/ TP.A-093	19,8			
New Beetle (9C1, 1C1) 1.9 TDI	01/98-	ATE	TP.A-092/ TP.A-093	19,8			
New Beetle (9C1, 1C1) 2.0	01/98-	ATE	TP.A-092/ TP.A-093	19,8			
New Beetle (9C1, 1C1) 2.5	07/05-	ATE	TP.A-092/ TP.A-093	19,8			
New Beetle Convertible (1J7) 1.4	01/03-	ATE	TP.A-092/ TP.A-093	19,8			
New Beetle Convertible (1J7) 1.6	01/03-	ATE	TP.A-092/ TP.A-093	19,8			
New Beetle Convertible (1J7) 1.8 T Ø280,0 mm	01/03-	ATE	TP.A-092/ TP.A-093	19,8			
New Beetle Convertible (1J7) 1.8 T Ø288,0 mm	01/03-	ATE	TP.A-092/ TP.A-093	19,8			
New Beetle Convertible (1J7) 1.9 TDI	06/03-	ATE	TP.A-092/ TP.A-093	19,8			
New Beetle Convertible 2.0	09/02-	ATE	TP.A-092/ TP.A-093	19,8			
New Beetle Convertible 2.5	07/05-	ATE	TP.A-092/ TP.A-093	19,8			
Passat Variant 1,3 C,CL,GL, L	73-79	ATE	TP.A-001	18,5			
Passat Variant 1,3 C, CL, GL,L	80-82	ATE	TP.A-001	15,0			
Passat Variant 1,3 C, CL,GL, L	82-88	ATE	TP.A-024/025	19,7			
Passat Variant 1,5 GLS, LS, S	73-75	ATE	TP.A-001	15,0			
Passat Variant 1,5 GLS, LS, S	73-78	ATE	TP.A-001	18,5			

	Годы выпуска автомобиля						
		Тип тормозной системы	№ по каталогу	Толщина изделия, мм	Тип тормозной системы	№ по каталогу	Толщина изделия, мм

VOLKSWAGEN							
Passat Variant 1,6 C, C Formel E, CL Formel E	85-86	ATE	TP.A-024/025	19,7			
Passat Variant 1,6 C, CL, Arena, Formel E	81-83	ATE	TP.A-001	15,0			
Passat Variant 1,6 CL, CL Formel E, GL	81-89	ATE	TP.A-024/025	19,7			
Passat Variant 1,6 CL, GL (ABS)	88-	GIR	TP.A-003	19,4			
Passat Variant 1,6 CL, GL	89-	GIR	TP.A-003	16,5			
Passat Variant 1,6 GL	81-84	ATE	TP.A-024/025	19,7			
Passat Variant 1,6 GL Formel E, GLS, S	73-80	ATE	TP.A-001	18,5			
Passat Variant 1,6 GL Formel E, GLS, S	80-81	ATE	TP.A-001	15,0			
Passat Variant 1,6 GL Formel E, GLS, S	81-85	ATE	TP.A-024/025	19,7			
Passat Variant 1,6 GL S5, GT, LS, S	86-	ATE	TP.A-024/025	19,7			
Passat Variant 1,6 GLi	78-80	ATE	TP.A-024/025	15,3			
Passat Variant 1,6i CL, GL, GLS, LS, GLi, S(ABS)	89-93	GIR	TP.A-003	19,4			
Passat Variant 1,6i S	77-89	ATE	TP.A-001	18,5			
Passat Variant 1,6 S (ABS)	88-	GIR	TP.A-003	19,4	GIR	TP.A-014	15,0
Passat Variant 1,6 TDi, CL, GL, GT (ABS)	88-91	GIR	TP.A-003	19,4			
Passat Variant 1,8 Arena, C, CL, GL, GT	83-9	ATE	TP.A-024/025	19,7			
Passat Variant 1,8 Arena, C, CL, GL, GT (ABS)	86-	GIR	TP.A-003	16,5	GIR	TP.A-014	15,0
Passat Variant 1,8 CL, GL	83-84	ATE	TP.A-001	15,0			
Passat Variant 1,8i 16V GL, GT (ABS)	90-	GIR	TP.A-003	16,5			
Passat Variant 1,8i 16V GL, GT, C, CL (ABS)	88-89	GIR	TP.A-003	16,5	GIR	TP.A-014	15,0
Passat Variant 1,8i 16V GL, GT, CL (ABS)	90-91	GIR	TP.A-003	16,5	GIR	TP.A-014	15,0
Passat Variant 1,8i C, CL, GL, GT	83-84	ATE	TP.A-001	15,0			
Passat Variant 1,8i CL	88-91	GIR	TP.A-003	19,4			
Passat Variant 1,8i CL (ABS)	93-	GIR	TP.A-003	16,5	GIR	TP.A-014	15,0
Passat Variant 1,8i CL, GL, GL G60 GT	86-89	ATE	TP.A-024/025	19,7			
Passat Variant 1,8i CL, GL, GL G60 GT (ABS)	91-	GIR	TP.A-003	19,4	GIR	TP.A-014	15,0
Passat Variant 1,8i GT G60 (ABS)	90-	GIR	TP.A-003	16,5	GIR	TP.A-014	15,0
Passat Variant 1,9 S, C5, CL, CL5, GL, GL5, GLS	80-83	ATE	TP.A-024/025	15,3			
Passat Variant 1,9 LS, LS5, S5, L5	80-83	ATE	TP.A-024/025	15,3			
Passat Variant 2,0 16V	93-				GIR	TP.A-014	17,4
Passat Variant 2,0 All Models	99-91	GIR	TP.A-003	19,4			
Passat Variant 2,0 GT 16V	88-	GIR	TP.A-003	16,5	GIR	TP.A-014	15,0
Passat Variant 2,0i 16V	89-	GIR	TP.A-003	16,5			

	Годы выпуска автомобиля						
		Тип тормозной системы	№ по каталогу	Толщина изделия, мм	Тип тормозной системы	№ по каталогу	Толщина изделия, мм

VOLKSWAGEN							
Passat Variant 2,0i 16V CL, GL, GT, GLS (ABS)	84-93	GIR	TP.A-003	16,5	GIR	TP.A-014	15,0
Passat Variant 2,0 GL, GLi, GT	83-86	ATE	TP.A-024/025	15,3			
Passat Variant 2,0i GT (ABS)	84-	GIR	TP.A-003	16,5	GIR	TP.A-014	15,0
Passat Variant 2,0i GT 16V	88-	GIR	TP.A-003	16,5	GIR	TP.A-014	15,0
Passat Variant 2,0i Trend, Trophy, CL, CL5, GL	86-89	ATE	TP.A-024/025	15,3			
Passat Variant 2,0i Trend, Trophy, CL, CL5, (ABS)	84-	GIR	TP.A-003	16,5	GIR	TP.A-014	15,0
Passat Variant 2,1i 5S, C5, CL5, GL5, GLS5	80-83	ATE	TP.A-024/025	15,3			
Passat Variant 2,1i LS5, S5	80-83	ATE	TP.A-024/025	15,3			
Passat Variant 2,2 GTS	80-88	GIR	TP.A-003	16,5	GIR	TP.A-014	15,0
Passat Variant 2,2i C, CL, GL, GT (ABS)	84-88	GIR	TP.A-003	16,5	GIR	TP.A-014	15,0
Passat Variant 2,2i C, CL, GL, GT	84-88	GIR	TP.A-003	16,5			
Passat Variant 2,3i CL, Carat, GL, GT (ABS)	84-86	GIR	TP.A-003	16,5	GIR	TP.A-014	15,0
Passat Variant 2,4i 16V	89-	GIR	TP.A-003	16,2			
Passat Variant 2,8 GL, GT, VR6	93-				GIR	TP.A-014	17,4
Passat Variant 2,8i VR6 (ABS)	94-	GIR	TP.A-003	19,4	GIR	TP.A-014	15,0
Passat Variant 2,8i VR6, Executive (ABS)	88-89	GIR	TP.A-003	16,5	GIR	TP.A-014	15,0
Passat Variant 1,5 D GL, GLD, L, LD	77-80	ATE	TR.A-001	18,5			
Passat Variant 1,5 D GL, GLD, L, LD	78-80	ATE	TR.A-001	15,0			
Passat Variant 1,6 Arena, C, CL, GL, GLD, LD	85-88	ATE	TP.A-024/025	19,7			
Passat Variant 1,6D CL, GL, GT, Turbo CL (ABS)	88-92	GIR	TP.A-003	19,4	GIR	TP.A-014	15,0
Passat Variant 1,6D CL, GL, GT, Turbo CL	88-93	GIR	TP.A-003	19,4	GIR	TP.A-014	15,0
Passat Variant 1,6 D GL, GLD, L, LD, Turbo CL	81-84	ATE	TP.A-001	15,0			
Passat Variant 1,6 D L, Turbo, Turbo C, Turbo CL	83-89	ATE	TP.A-024/025	19,7			
Passat Variant 1,6 D Turbo GL	81-84	ATE	TP.A-001	15,0			
Passat Variant 1,6 D Turbo GL, Turbo GT	88-89	GIR	TP.A-003	16,5			
Passat Variant 1,6 D Turbo GL, Turbo GT	89-	GIR	TP.A-003	19,4			
Passat Variant 1,9 D CL, GL, GLS, CL, GT (ABS)	88-93	GIR	TP.A-003	16,5	GIR	TP.A-014	15,0
Passat Variant 1,9 D CL, GL, GLS, CL, GT	89-	GIR	TP.A-003	19,4	GIR	TP.A-014	15,0
Passat Variant 1,9 D CL, GL, GLS, CL, GT (ABS)	89-	GIR	TP.A-003	19,4	GIR	TP.A-014	15,0
Passat Variant 1,9 D CL, GL, GLS, CL, GT	89-	GIR	TP.A-003	16,5	GIR	TP.A-014	15,0
Passat Variant Syncro 1,8i CL (ABS)	93-	GIR	TP.A-003	19,4	GIR	TP.A-014	15,0

	Годы выпуска автомобиля						
		Тип тормозной системы	№ по каталогу	Толщина изделия, мм	Тип тормозной системы	№ по каталогу	Толщина изделия, мм

VOLKSWAGEN							
Passat Variant Syncro 1,9 CT	89-	GIR	TP.A-003	16,5			
Passat Variant Syncro 2,0	84-88	GIR	TP.A-003	16,5			
Passat Variant Syncro 2,0	84-88	GIR	TP.A-003	16,5			
Passat Variant Syncro 2,2i GT	90-	GIR	TP.A-003	16,5	GIR	TP.A-014	15,0
Passat Variant Syncro 2,8i VR6, Executive (ABS)	95-	GIR	TP.A-003	16,5	GIR	TP.A-014	15,0
Passat 97 1,6 All Models	97-				GIR	TP.A-014	15,0
Passat 97 1,6 All Models	97-				GIR	TP.A-014	17,4
Passat 97 1,8 All Models	97-				GIR	TP.A-014	15,0
Passat 97 1,8 All Models	97-				GIR	TP.A-014	17,4
Passat 97 1,9 TDi	97-				GIR	TP.A-014	15,0
Passat 97 1,9 TDi	97-				GIR	TP.A-014	17,4
Passat 97 Variant 1,6 All Models	97-				GIR	TP.A-014	17,4
Passat 97 Variant 1,8 All Models	97-				GIR	TP.A-014	17,4
Passat 97 Variant 1,9 TDi	97-				GIR	TP.A-014	17,4
Passat L/T, 2.0	10/93-03/97	TRW	TP.A-073	16,0/19,5			
Passat (32B) (08/80-03/88) 2.2 Ø239,0; Ø256,0 mm	08/85-03/88	TRW	TP.A-073	16,0/19,5			
Passat L/T, 2.3	06/98-08/00	TRW	TP.A-073	16,0/19,5			
Passat L/T, 1.9 TDi	08/95-10/96	TRW	TP.A-073	16,0/19,5			
Passat Estate/Variant L/T							
Passat Estate/Variant L/T 1.8	04/88-09/93	TRW	TP.A-073	16,0/19,5			
Passat Estate/Variant L/T 2.0	04/88-07/91 04/88-09/93 09/89-04/92 09/89-04/97 10/93-07/95 08/95-10/96	TRW	TP.A-073	16,0/19,5			
Passat (3A2, 35I) 1.8	02/88-08/96	TRW	TP.A-073	16,0/19,5			
Passat (3A2, 35I) 1.8 GL	08/91-09/93	TRW	TP.A-073	16,0/19,5			
Passat (3A2, 35I) 1.9 TDi Ø256,0 mm Ø279,7 mm	04/88-08/96	TRW	TP.A-073	16,0/19,5			
Passat (3A2, 35I) 2.0 Ø287,7 mm	04/88-09/96	TRW	TP.A-073	16,0/19,5			
Passat (3A2, 35I) 2.0 16V Ø256,0 mm Ø287,7 mm	08/88-08/96	TRW	TP.A-073	16,0/19,5			
Passat (3C2) (03/05-) 3.2 FSI 4 motion	11/05-	TRW	TP.A-093	19,8			
Passat (3C2) (03/05-) 3.6 FSi	06/05-07/07	TRW	TP.A-093	19,8			
Passat Estate (3C5) (08/05-) 3.2 FSI	11/05-	TRW	TP.A-093	19,8			
Passat Estate (3A5, 35I) 1.8	02/88-05/97	TRW	TP.A-073	16,0/19,5			
Passat Estate (3A5, 35I) 1,8 16V	04/88-12/89	TRW	TP.A-073	16,0/19,5			
Passat Estate (3A5, 35I) 1,9 TDi	04/88-05/97	TRW	TP.A-073	16,0/19,5			
Passat Estate (3A5, 35I) 2,0	04/88-05/97	TRW	TP.A-073	16,0/19,5			

	Годы выпуска автомобиля						
		Тип тормозной системы	№ по каталогу	Толщина изделия, мм	Тип тормозной системы	№ по каталогу	Толщина изделия, мм

VOLKSWAGEN							
Passat Estate (3A5, 35I) 2,0 16V	01/90-	TRW	TP.A-073	16,0/19,5			
Passat Estate (3A5, 35I) 2,0 Syncro	09/89-05/97	TRW	TP.A-073	16,0/19,5			
Passat Estate (3C5) 3,2 FSI 4 motion	08/05-	ATE	TP.A-092/ TP.A-093	19,8			
Passat (3C2) 3,2 FSI 4 motion	11/05-	ATE	TP.A-092/ TP.A-093	19,8			
Passat (3C2) 3,6 FSi	06/05-07/07	ATE	TP.A-092/ TP.A-093	19,8			
Polo 0,9 CL, GL, GS, L	75-81	ATE	TP.A-001	15,0			
Polo 1,0 CL	81-82	ATE	TP.A-001	15,0			
Polo 1,0i All Models	90-92	ATE	TP.A-024	17,3			
Polo 1,1 C, CL, GL, GLS, LS, S	75-83	ATE	TP.A-001	15,0			
Polo 1,3 All Models	83-84	ATE	TP.A-001	15,0			
Polo 1,3 All Models	90-92	ATE	TP.A-024	17,3			
Polo 1,3 CL, GT	90-92	ATE	TP.A-024	17,3			
Polo 1,3 D All Models	85-90	ATE	TP.A-024	17,3			
Polo 1,3i CL, GT	85-92	ATE	TP.A-024	17,3			
Polo 1,3i CL, GT	92-	ATE	TP.A-024/025	7,3			
Polo 1,3i G40	85-	ATE	TP.A-024/025	15,3			
Polo 1,3i G40	95-	ATE	TP.A-024/025	17,3			
Polo 1,3i GT G40	85-	ATE	TP.A-024/025	15,3			
Polo 1,3i GTi GT	95-	TE	TP.A-024/025	17,3			
Polo 1,6 100PS Basic, CL, Confort (ABS)	96-	GIR	TP.A-002	16,5			
Polo 1,6 Basic, Confort, GL, GLX	94-95	ATE	TP.A-024/025	17,3			
Polo 1,8 CL, Confort, Plus, L, Swiss, Special (ABS)	96-	GIR	TP.A-003	16,5			
Polo 1,8 GTI	09/05-	ATE	TP.A-092/ TP.A-093	19,8			
Polo 1,4 D All Models	87-	ATE	TP.A-024	17,3			
Polo 1,9 D Basic, Confort, Sport, Plus (ABS)	96-	ATE	TP.A-024/025	17,3			
Polo Classic 1,0 C, C Classic, CL, GL, GT	81-84	ATE	TP.A-001	15,0			
Polo Classic 1,0 C, C Classic, CL, GL, GT	85-	ATE	TP.A-024	17,3			

	Годы выпуска автомобиля						
		Тип тормозной системы	№ по каталогу	Толщина изделия, мм	Тип тормозной системы	№ по каталогу	Толщина изделия, мм

VOLKSWAGEN							
Polo Classic 1,1 C Classic Formel E, CL, Classic	81-84	ATE	TP.A-001	15,0			
Polo Classic 1,1 CL Classic GL Formel E, LS	75-83	ATE	TP.A-001	15,0			
Polo Classic 1,3 Boulevard, C, Classic, CL Class	75-81	ATE	TP.A-001	15,0			
Polo Classic 1,3 Boulevard, C, Classic, CL Class	85-	ATE	TP.A-024	17,3			
Polo Classic 1,3 CL Classic, GT	81-84	ATE	TP.A-001	15,0			
Polo Classic 1,3 CL Classic, GT	85-	ATE	TP.A-024	17,3			
Polo Classic 1,3 Fox, GL, GL Classic, GLS, LS	83-	ATE	TP.A-001	15,0			
Polo Classic 1,3 Fox, GL, GL Classic, GLS, LS	86-	ATE	TP.A-024	17,3			
Polo Classic 1,3, GL, Classic	83-84	ATE	TP.A-001	15,0			
Polo Classic 1,6 100PS, Basic, CL, Confort	95-96	GIR	TP.A-003	19,4			
Polo 0,9 Coupe	81-84	ATE	TP.A-001	15,0			
Polo 0,9 Coupe	85-	ATE	TP.A-024	17,3			
Polo 1,0 Coupe	81-84	ATE	TP.A-001	15,0			
Polo 1,0 Coupe	85-	ATE	TP.A-024	17,3			
Polo 1,4 D Coupe	85-	ATE	TP.A-024	17,3			
Polo (6N2) 1.9 D; Ø239 mm Ø256 mm	10/99- 09/01	ATE	TP.A-092/ TP.A-093	19,8			
Polo (6R_) 1.2	06/09-	ATE	TP.A-092/ TP.A-093	19,8			
Polo (6R_) 1.4	06/09-	ATE	TP.A-092/ TP.A-093	19,8			
Polo 1.6 TDi	06/09-	ATE	TP.A-092/ TP.A-093	19,8			
Polo (9N_) 1.2	01/02-	ATE	TP.A-092/ TP.A-093	19,8			
Polo (9N_) 1.2 12V	10/01-	ATE	TP.A-092/ TP.A-093	19,8			
Polo (9N_) 1.4 16V	10/01-	ATE	TP.A-092/ TP.A-093	19,8			
Polo (9N_) 1.4 FSI	02/02- 07/06	ATE	TP.A-092/ TP.A-093	19,8			
Polo (9N_) 1.4 TDI	10/01-	ATE	TP.A-092/ TP.A-093	19,8			
Polo (9N_) 1.6	08/02- 05/05	ATE	TP.A-092/ TP.A-093	19,8			
Polo (9N_) 1.6 16V	05/06-	ATE	TP.A-092/ TP.A-093	19,8			

	Годы выпуска автомобиля						
		Тип тормозной системы	№ по каталогу	Толщина изделия, мм	Тип тормозной системы	№ по каталогу	Толщина изделия, мм

VOLKSWAGEN							
Polo (9N_) 1.8 GTI Cup Edition	05/06-	ATE	TP.A-092/ TP.A-093	16,0/19,5			
Polo (9N_) 1.9 SDI	10/01-	ATE	TP.A-092/ TP.A-093	16,0/19,5			
Polo (9N_) 1.9 TDI	10/01-	ATE	TP.A-092/ TP.A-093	19,8			
Polo (9N2) 1.9 D	10/99- 09/01	ATE	TP.A-092/ TP.A-093	19,8			
Polo (6R_) (06/09-) 1.2	06/09-	ATE	TP.A-092/ TP.A-093	19,8			
Polo (6R_) 1.4	06/09-	ATE	TP.A-092/ TP.A-093	19,8			
Polo (6R_) 1.6 TDI	06/09-	ATE	TP.A-092/ TP.A-093	19,8			
Polo (6R_) 1.2 TSI	11/09-	ATE	TP.A-092/ TP.A-093	19,8			
Polo (6R_) 1.2	06/09-	ATE	TP.A-092/ TP.A-093	19,8			
Polo (6R_) 1.4	06/09-	ATE	TP.A-092/ TP.A-093	19,8			
Polo (6R_) 1.6 TDI	06/09-	ATE	TP.A-092/ TP.A-093	19,8			
Polo (6R_) 1.2 TSI	11/09-	ATE	TP.A-092/ TP.A-093	19,8			
Polo (6R_) 1.2	06/09-	ATE	TP.A-092/ TP.A-093	19,8			
Polo (6R_) 1.4	06/09-	ATE	TP.A-092/ TP.A-093	19,8			
Polo 1.6 TDI	06/09-	ATE	TP.A-092/ TP.A-093	19,8			
Polo (9N_) 1.2	01/02-	ATE	TP.A-092/ TP.A-093	19,8			
Polo (9N_) 12V 1.2	10/01-	ATE	TP.A-092/ TP.A-093	19,8			
Polo (9N_) 1.4 16V	10/01-	ATE	TP.A-092/ TP.A-093	19,8			
Polo (9N_) 1.4 FSI	02/02-	ATE	TP.A-092/ TP.A-093	19,8			
Polo (9N_) 1.4 TDI	10/01-	ATE	TP.A-092/ TP.A-093	19,8			
Polo (9N_) 1.6	08/02- 05/05	ATE	TP.A-092/ TP.A-093	19,8			
Polo (9N_) 1.6 16V	05/06-	ATE	TP.A-092/ TP.A-093	19,8			
Polo (9N_) 1.8 GTI	09/05-	ATE	TP.A-092/ TP.A-093	19,8			
Polo (9N_) 1.8 GTI Cup Edition	05/06-	ATE	TP.A-092/ TP.A-093	19,8			
Polo (9N_) 1.9 SDI	10/01-	ATE	TP.A-092/ TP.A-093	19,8			

	Годы выпуска авто- мобиля						
		Тип тормозной системы	№ по каталогу	Толщина изделия, мм	Тип тормозной системы	№ по каталогу	Толщина изделия, мм

VOLKSWAGEN							
Polo (9N_) 1.9 TDI	10/01-	ATE	TP.A-092/ TP.A-093	19,8			
Polo Saloon 1.4	07/03-	ATE	TP.A-092/ TP.A-093	19,8			
Polo Saloon 1.9 SDI	09/02-	ATE	TP.A-092/ TP.A-093	19,8			
Polo Saloon 1.9 TDi	09/02-	ATE	TP.A-092/ TP.A-093	19,8			
Polo Saloon 1.4 TDI	07/03-	ATE	TP.A-092/ TP.A-093	19,8			
Polo Saloon 1.6 SDI/TDi	09/02-	ATE	TP.A-092/ TP.A-093	19,8			
Quantum 2,0 (-07/02)	08/89- 07/05	TRW	TP.A-073	16,0/19,5			
Quantum 2.0 Hybnd (-07/02)	08/89- 07/05	TRW	TP.A-073	16,0/19,5			
Santana 1,3 CL, CX, CL Formel E	80-81	ATE	TP.A-001	15,0			
Santana 1,3 CL, CX, CL Formel E	81-84	ATE	TP.A- 024/025	19,7			
Santana 1,6 CL Formel E, CX, GL, CL Formel	80-88	ATE	TP.A- 024/025	19,7			
Santana 1,6 GX Formel E, GX, LX	80-88	ATE	TP.A- 024/025	19,7			
Santana 1,6i CX	80-88	ATE	TP.A- 024/025	19,7			
Santana 1,8 CX, GX, LX	80-88	ATE	TP.A- 024/025	19,7			
Santana 1,8i CX, GX, LX, LX Formel E	80-88	ATE	TP.A- 024/025	19,7			
Santana 1,9 CL5, GL5, GX5, LX5	80-88	ATE	TP.A- 024/025	15,3			
Santana 1,9 CL5, GL5, GX5, LX5	80-88	ATE	TP.A- 024/025	19,7			
Santana 2,0i GX5, LX5	80-88	ATE	TP.A- 024/025	15,3	GIR	TP.A-007	16,6
Santana 2,1i GL5, GX5, LX5	81-85	ATE	TP.A- 024/025	15,3			
Santana 1,6 D C, Turbo GX, CL, CX, GX	80-88	ATE	TP.A- 024/025	19,7			
Santana 1,6 D Turbo C, CL, GL, LX	82-85	ATE	TP.A- 024/025	19,7			
Scirocco 1,1 L, GL, GT, TS	76-81	ATE	TP.A-001	15,0			

	Годы выпуска автомобиля						
		Тип тормозной системы	№ по каталогу	Толщина изделия, мм	Тип тормозной системы	№ по каталогу	Толщина изделия, мм

VOLKSWAGEN							
Scirocco 1,1 L, GL, GT, TS	78-81	ATE	TP.A-024/025	19,7			
Scirocco 1,3 L, CL, GL, GT	76-81	ATE	TP.A-001	15,0			
Scirocco 1,3 L, CL, GL, GT	78-81	ATE	TP.A-024/025	19,7			
Scirocco 1,3 L, CL, GL, GT	79-80	ATE	TP.A-001	18,5			
Scirocco 1,5 CL, GL, GT, S	81-83	ATE	TP.A-024/025	19,7			
Scirocco 1,5 GL, GT, S	79-80	ATE	TP.A-001	18,5			
Scirocco 1,6 CL, GL, GT, GTL, LS, S, TS	81-86	ATE	TP.A-024/025	19,7			
Scirocco 1,6 GL, Gli, GTi, GLS, GT,GTL	76-81	ATE	TP.A-001	18,5			
Scirocco 1,6 GL, Gli, GTi, GLS, GT,GTL	76-81	ATE	TP.A-001	15,0			
Scirocco 1,6 Gli, GTi	78-80	ATE	TP.A-001	15,0			
Scirocco 1,6 Gli, GTi	78-81	ATE	TP.A-024/025	15,3			
Scirocco 1,8 All Models	83-92	ATE	TP.A-024/025	15,3			
Scirocco 1,8i 16V GT	89-	GIR	TP.A-003	16,5			
Scirocco 1,8i 16V GT, GTX	84-89	GIR	TP.A-003	16,5	GIR	TP.A-014	15,0
Scirocco 1,8i Gli, GTi, Storm, GTL, GTX	82-90	ATE	TP.A-024/025	15,3			
Scirocco 1,8i White Cat	84-86	ATE	TP.A-024/025	15,3			
Scirocco (53B) 1.8 16V	10/85-07/92	TRW	TP.A-073	16,0			
Scirocco (53B) 1.8 16V	10/85-07/92	TRW	TP.A-073	16,0			
Sharan 1,9 TDi	95-	ATE	TP.A-019	19,5	GIR	TP.A-014	17,4
Sharan 2,0	95-	ATE	TP.A-019	19,5	GIR	TP.A-014	17,4
Sharan 2,8 VR6	95-	ATE	TP.A-019	19,5	GIR	TP.A-014	17,4
Vento 1,4 CL, GL	91-	ATE	TP.A-024/025	19,7			
Vento 1,4 CL, GL	92-	GIR	TP.A-003	16,5			
Vento 1,4 CL, GL	92-	ATE	TP.A-024/025	19,7			
Transporter 1.6D (T2) 54/73	86-87	GIR	TP.A-041	19,5			
Transporter 1.8 Diesel (T2) 42/75	86-	GIR	TP.A-041	19,5			
Transporter 1.7 Diesel T800	88-	GIR	TP.A-041	19,5			
Transporter 1.9 44/60 Van/Bus (T2)	86-	GIR	TP.A-041	19,5			
Transporter 1.9 57/78 Van/Bus (T2)	86-	GIR	TP.A-041	19,5			
Transporter 1.9 66/82 Van/Bus (T2)	86-	GIR	TP.A-041	19,5			

	Годы выпуска автомобиля						
		Тип тормозной системы	№ по каталогу	Толщина изделия, мм	Тип тормозной системы	№ по каталогу	Толщина изделия, мм

VOLKSWAGEN							
Transporter 1.9 T 800 (T3)	88-90	GIR	TP.A-041	19,5			
Transporter 1.9 (CH) 54/73 Van/Bus (T2)	86-	GIR	TP.A-041	19,5			
Transporter 2.0 (T2) 51/70	86-	GIR	TP.A-041	19,5			
Transporter 2.0 (T3)	82-90	GIR	TP.A-041	19,5			
Transporter 2.1 (CH) 64/87 (T2)	86-	GIR	TP.A-041	19,5			
Transporter 2.1 (Dj/MV) (T3)	87-	GIR	TP.A-041	19,5			
Transporter 2.1 70/95, 82/112 (T2)	85-	GIR	TP.A-041	19,5			
Transporter 2.1 Synero (T3)	85-89	GIR	TP.A-041	19,5			
Transporter 2.1 Synero 16''W	85-89	GIR	TP.A-041	19,5			
Transporter 2.1 Synero 70/95	85-88	GIR	TP.A-041	19,5			
Transporter 2.1 T 800 (T3)	88-90	GIR	TP.A-041	19,5			
Taro (7A) 2.2 2.5 Diesel	89-91	SUM	TP.A-045	15,0			
Taro 1.8 4WD Pick-up	89-	SUM	TP.A-045	15,0			
Taro 2.2 4WD Pick-up	89-	SUM	TP.A-045	15,0			
Taro 2.4 Diesel 4WD Pick-up	89-	SUM	TP.A-045	15,0			
Touran 1T1; 1T2 (02/03-) 2.0 FSI	10/03-	ATE	TP.A-092	19,8			
Transporter T5 Box (7HA, 7HH) 1.9 TDI	04/03-				ATE	TP.A-097	18,8
Transporter T5 Box (7HA, 7HH) 2.0	11/03-				ATE	TP.A-097	18,8
Transporter T5 Box (7HA, 7HH) 2.5 TDI 16", 17"	04/03-				ATE	TP.A-097	18,8
Transporter T5 Box (7HA, 7HH) 2.5 TDI 4 motion, 16", 17"	07/04-				ATE	TP.A-097	18,8
Transporter T5 Bus (7HB, 7HJ) 1.9 TDI 16"	04/03-				ATE	TP.A-097	18,8
Transporter T5 Bus (7HB, 7HJ) 2.0	11/03-				ATE	TP.A-097	18,8
Transporter T5 Bus (7HB, 7HJ) 2,5 TDi	04/03-				ATE	TP.A-097	18,8
Transporter T5 Bus (7HB, 7HJ) 2,5 TDI 4 motion 16"	07/04				ATE	TP.A-097	18,8
Transporter T5 Flatbed/Chassis (7JD, 7JF, 7JL, 7JY, 7JZ) 1.9 TDI, 16", 17"	04/03-				ATE	TP.A-097	18,8
Transporter T5 Flatbed/Chassis (7JD, 7JF, 7JL, 7JY, 7JZ) 2.0, 16"	11/03-				ATE	TP.A-097	18,8
Transporter T5 Flatbed/Chassis (7JD, 7JF, 7JL, 7JY, 7JZ) 2.5 TDI 16"	04/03-				ATE	TP.A-097	18,8
Transporter T5 Flatbed/Chassis (7JD, 7JF, 7JL, 7JY, 7JZ) 2.5 TDI 4 motion 16", 17"	04/04-				ATE	TP.A-097	18,8
Transporter T5 Box (7HA, 7HH) 3.2 4 motion	11/03-				ATE	TP.A-097	18,8
Transporter T5 Box (7HA, 7HH) 3.2 v6 17"	04/03-				ATE	TP.A-097	18,8
Transporter T5 Bus (7HB, 7HJ) 1.9 TDI 17"	04/03-				ATE	TP.A-097	18,8

	Годы выпуска автомобиля						
		Тип тормозной системы	№ по каталогу	Толщина изделия, мм	Тип тормозной системы	№ по каталогу	Толщина изделия, мм

VOLKSWAGEN							
Transporter T5 Bus (7HB, 7HJ) 3.2 4motion, Ø308,0 mm	11/03-				ATE	TP.A-097	18,8
Transporter T5 Bus (7HB, 7HJ) 3.2 4motion, Ø333,0 mm	11/03-				ATE	TP.A-097	18,8
Transporter T5 Bus (7HB, 7HJ) 3.2 V6, 17"	02/04-				ATE	TP.A-097	18,8
Transporter T5 Flatbed/Chassis (7JD, 7JF, 7JL, 7JY, 7JZ) 3.2 4 motion V6 17"	08/03-				ATE	TP.A-097	18,8
Transporter T5 Box (7HA, 7HH) 1.9 TDI	04/03-				TRW	TP.A-111	17,5
Transporter T5 Box (7HA, 7HH) 2.0, Ø294 mm, 314 mm	11/03-				TRW	TP.A-111	17,5
Transporter T5 Box (7HA, 7HH) 2.5 TDI, Ø294 mm, 314 mm	11/03-				TRW	TP.A-111	17,5
Transporter T5 Box (7HA, 7HH) 2.0 Bi TDI	09/09-				TRW	TP.A-111	17,5
Transporter T5 Box (7HA, 7HH) 2.0 Bi TDI 4 motion	09/09-				TRW	TP.A-111	17,5
Transporter T5 Box (7HA, 7HH) 2.0 TDL	09/09-				TRW	TP.A-111	17,5
Transporter T5 Box (7HA, 7HH) 2.0 TDL 4 motion	09/09-				TRW	TP.A-111	17,5
Transporter T5 Bus (7HB, 7HJ) (04/03-) 2.0 Bi TDL	09/09-				TRW	TP.A-111	17,5
Transporter T5 Bus (7HB, 7HJ) 2.0 Bi TDL 4 motion	09/09-				TRW	TP.A-111	17,5
Transporter T5 Bus (7HB, 7HJ) 2.0 TDL	09/09-				TRW	TP.A-111	17,5
Transporter T5 Bus (7HB, 7HJ) 2.0 TDI 4 motion	09/09-				TRW	TP.A-111	17,5
Transporter T5 Flatbed/Chassis (7JD, 7JF, 7JL, 7JY, 7JZ) 2.0 Bi TDL;	09/09-				TRW	TP.A-111	17,5
Transporter T5 Flatbed/Chassis (7JD, 7JF, 7JL, 7JY, 7JZ) 2.0 Bi TDL 4 motion	09/09-				TRW	TP.A-111	17,5
Transporter T5 Flatbed/Chassis (7JD, 7JF, 7JL, 7JY, 7JZ) 2.0 TDL	09/09-				TRW	TP.A-111	17,5
Transporter T5 Flatbed/Chassis (7JD, 7JF, 7JL, 7JY, 7JZ) 2.0 TDI 4 motion	09/09-				TRW	TP.A-111	17,5
Transporter T5 Box (7HA, 7HH) 2.5 TDI 4 motion Ø 294 mm, Ø314,0 mm	07/04-				TRW	TP.A-111	17,5
Transporter T5 Box (7HA, 7HH) 3.2 4 motion Ø 294 mm, Ø314,0 mm	11/03-				TRW	TP.A-111	17,5
Transporter T5 Box (7HA, 7HH) 3.2 V6	04/03-				TRW	TP.A-111	17,5
Transporter T5 Bus (7HB, 7HJ) 1.9 TDI 16"	04/03-				TRW	TP.A-111	17,5
Transporter T5 Bus (7HB, 7HJ) 2.0 16"	11/03-				TRW	TP.A-111	17,5
Transporter T5 Bus (7HB, 7HJ) 2.5 TDi 16"					TRW	TP.A-111	17,5
Transporter T5 Bus (7HB, 7HJ) 2.5 TDi; 4 motion, 16"	07/04-				TRW	TP.A-111	17,5
Transporter T5 Bus (7HB, 7HJ) 2.5 TDi 4 motion, 16"	07/04-				TRW	TP.A-111	17,5

	Годы выпуска авто- мобиля						
		Тип тормозной системы	№ по каталогу	Толщина изделия, мм	Тип тормозной системы	№ по каталогу	Толщина изделия, мм

VOLKSWAGEN								
Transporter T5 Bus (7HB, 7HJ) 3.2 4 motion	11/03-					TRW	TP.A-111	17,5
Transporter T5 Bus (7HB, 7HJ) 3.2 V6	02/04-					TRW	TP.A-111	17,5
Transporter T5 Flatbed/Chassis (7JD, 7JF, 7JL, 7JY, 7JZ) 1.9 TDI	04/03-					TRW	TP.A-111	17,5
Transporter T5 Flatbed/Chassis (7JD, 7JF, 7JL, 7JY, 7JZ) 2.0	11/03-					TRW	TP.A-111	17,5
						TRW	TP.A-111	17,5
Transporter 2.5 TDI	04/03-					TRW	TP.A-111	17,5
Transporter 2.5 TDI 4 motion	04/04-					TRW	TP.A-111	17,5
Transporter 3.2 V6	04/04-					TRW	TP.A-111	17,5
Transporter 2.0 Bus (T4)	90-	GIR	TP.A-047	18,0				
Transporter 1.9 Diesel Bus (T4)	90-93	GIR	TP.A-047	18,0				
Transporter 1.9 TD Caravelle Bus (T4)	93-	GIR	TP.A-047	18,0				
Transporter 2.4 Diesel (T4) 15" Whell	90-	GIR	TP.A-047	18,0				
Transporter (Bus) (T4) 1.8, 15" ventilated discs	90-93	GIR	TP.A-047	18,0				
unventilated discs		GIR	TP.A-048	18,0				
Transporter (Bus) (T4) 2.0, 2.0 Caravelle 15" ventilated discs	90-	GIR	TP.A-047	18,0				
unventilated discs		GIR	TP.A-048	18,0				
Transporter (Bus) (T4) 2.5,2.5 Bus Caravelle 15" ventilated discs	90-	GIR	TP.A-047	18,0				
unventilated discs		GIR	TP.A-048	18,0				
Transporter (Bus) (T4) 2.5 Syncro, Syncro Panel van, 15" ventilated discs	92-	GIR	TP.A-047	18,0				
unventilated discs		GIR	TP.A-048	18,0				
Transporter (Bus) (T4) 2.5 Syncro Caravelle 15" ventilated discs	93-	GIR	TP.A-047	18,0				
unventilated discs		GIR	TP.A-048	18,0				
Transporter (Bus) (T4) 2.8 Caravelle Bus 15" ventilated discs	96-	GIR	TP.A-047	18,0				
unventilated discs		GIR	TP.A-048	18,0				
Transporter (Bus) (T4) 1.9 Diesel, 15" ventilated discs	90-	GIR	TP.A-047	18,0				
unventilated discs		GIR	TP.A-048	18,0				
Transporter (Bus) (T4) 1.9 Diesel Caravelle 15" ventilated discs	90-	GIR	TP.A-047	18,0				
unventilated discs		GIR	TP.A-048	18,0				
Transporter (Bus) (T4) 1.9 TD, 15" ventilated discs	92-	GIR	TP.A-047	18,0				
unventilated discs		GIR	TP.A-048	18,0				
Transporter (Bus) (T4) 1.9 TD, Caravelle 15" ventilated discs	93-	GIR	TP.A-047	18,0				
unventilated discs		GIR	TP.A-048	18,0				

	Годы выпуска автомобиля						
		Тип тормозной системы	№ по каталогу	Толщина изделия, мм	Тип тормозной системы	№ по каталогу	Толщина изделия, мм

VOLKSWAGEN							
Transporter 2.4 Diesel, Diesel Bus, Diesel Panel van, Diesel Caravelle , 15'' ventilated discs unventilated discs	99-	GIR GIR	TP.A-047 TP.A-048	18,0 18,0			
Transporter (Bus) (T4) 2.4 Diesel Syncro, Syncro Panel van, 15'' ventilated discs unventilated discs	92-	GIR GIR	TP.A-047 TP.A-048	18,0 18,0			
Transporter (Bus) (T4) 2.5 TD, 15'' ventilated discs unventilated discs	95-	GIR GIR	TP.A-047 TP.A-048	18,0 18,0			
Vento 1,6i CL, GL	92-	ATE	TP.A-024/025	19,7			
Vento 1,6i CL, GL (ABS)	92-	GIR	TP.A-003	16,5	GIR	TP.A-014	15,0
Vento 1,8i CL, GL, GT	92-	ATE	TP.A-024/025	19,7			
Vento 1,8i CL, GL, GT (ABS)	92-	GIR	TP.A-003	16,5	GIR	TP.A-014	15,0
Vento 2,0i 16V GT, CL, GL	92-	GIR	TP.A-003	16,5	GIR	TP.A-014	15,0
Vento 2,8i GL VR6, GLX VR6, VR6 (ABS)	92-	GIR	TP.A-003	16,5	GIR	TP.A-014	15,0
Vento 2,8 VR6	91-				GIR	TP.A-014	17,4
Vento 1,9 D CL, GL, GTD	92-	ATE	TP.A-024/025	19,7			
Vento 1,9 D CL, GL, GTD (ABS)	92-	GIR	TP.A-003	16,5	GIR	TP.A-014	15,0
Vento 1,9 D CL, GL, GTD (ABS)	92-	GIR	TP.A-003	16,5			
Vento 1,9 D CL, GL, GT, GTD	92-	ATE	TP.A-024/025	19,7			
Vento 1,9 D CL, GL, GT, GTD (ABS)	92-	GIR	TP.A-003	16,5	GIR	TP.A-014	15,0
Vento 1,9 D CL, GL, GT, GTD (ABS)	92-	GIR	TP.A-003	16,5			
Vento (1H2) 1.6 Ø 239,0 mm, Ø 256,0 mm	09/92-09/98	TRW	TP.A-073	16,0/19,5			
Vento (1H2) 1.8 Ø 239,0 mm, Ø 256,0 mm	11/91-09/98	TRW	TP.A-073	16,0/19,5			
Vento (1H2) 1.9 TDi	09/93-09/98	TRW	TP.A-073	16,0/19,5			
Vento (1H2) 2.0, 2.0 GL	11/91-09/98	TRW	TP.A-073	16,0/19,5			
VOLVO							
142 2,0i GL.S	70-74	GIR	TP.A-023	16,0	ATE	TP.A-001	15,0
144 2,0i GL.S	70-74	GIR	TP.A-023	16,0	ATE	TP.A-001	15,0
145 2,0i GL.S	70-74	GIR	TP.A-023	16,0	ATE	TP.A-001	15,0

	Годы выпуска автомобиля						
		Тип тормозной системы	№ по каталогу	Толщина изделия, мм	Тип тормозной системы	№ по каталогу	Толщина изделия, мм

VOLVO							
164 1,6 P (1600)	70-75	GIR	TP.A-023	16,0	ATE	TP.A-001	15,0
220 2,0 S All Models	68-72				ATE	TP.A-001	15,0
221 2,0 All Models	68-72				ATE	TP.A-001	15,0
240 2,0 All Models	71-73				ATE	TP.A-001	15,0
240 2,0 DL, GL	84-85				ATE	TP.A-001	15,0
240 2,0 DL, GL (ABS)	85-	GIR	TP.A-023	16,0	ATE	TP.A-001	15,0
240 2,0i	84-85				ATE	TP.A-001	15,0
240 2,0i (ABS)	85-				ATE	TP.A-001	15,0
240 2,0i GLE, Polar (ABS)	84-85				ATE	TP.A-001	15,0
240 2,0i Polar	85-				ATE	TP.A-001	15,0
240 2,1 All Models	74-82				ATE	TP.A-001	15,0
240 2,1 SLE	74-82				ATE	TP.A-001	15,0
240 2,1 Turbo	82-				ATE	TP.A-001	15,0
240 2,3 All Models	82-				ATE	TP.A-001	15,0
240 2,3 DL, GL Grand Luxe (ABS)	85-86				ATE	TP.A-001	15,0
240 2,3 DL, GL Grand Luxe, GLE GLT (ABS)	84-86				ATE	TP.A-001	15,0
240 2,3 GLT	74-86				ATE	TP.A-001	15,0
240 2,3i All Models	91-				ATE	TP.A-001	15,0
240 2,3i DL, GL, GLE, GLT, Gli (ABS)	84-				ATE	TP.A-001	15,0
240 2,3i GL Polar (ABS)	85-				ATE	TP.A-001	15,0
240 2,3i GLE, Polar, GLT	84-				ATE	TP.A-001	15,0
240 2,4 D All Models	74-82	GIR	TP.A-023	16,0	ATE	TP.A-001	15,0
240 2,4 D DL, GL, GLD	74-82	GIR	TP.A-023	16,0	ATE	TP.A-001	15,0
240 2,4 D DL, GLD	82-	GIR	TP.A-023	16,0	ATE	TP.A-001	15,0
240 2,4 D DL, GLD (ABS)	85-	GIR	TP.A-023	16,0	ATE	TP.A-001	15,0
240 2,4 D GLD, Overdrive	84-85	GIR	TP.A-023	16,0	ATE	TP.A-001	15,0
240 2,3i Van DL, GL, GLE, GLT, GLi (ABS)	85-				ATE	TP.A-001	15,0
240 2,3i Van GLE, Polar, GLT (ABS)	92				ATE	TP.A-001	15,0
240 2,3 Van DL, Van GL, Grand Luxe (ABS)	85-86				ATE	TP.A-001	15,0
240 2,4 D Van DL, GLD (ABS)	85-				ATE	TP.A-001	15,0
240 2,4 D Van GL Grand Luxe (ABS)	85-				ATE	TP.A-001	15,0
242 1,7 All Models	78-84				ATE	TP.A-001	15,0
242 2,0 FDL, L, GL	78-84	GIR	TP.A-023	16,0	ATE	TP.A-001	15,0
242 2,1 DL, FGT, GL	79-84	GIR	TP.A-023	16,0	ATE	TP.A-001	15,0
242 2,1i DL, FGT, GL, Turbo	79-84	GIR	TP.A-023	16,0	ATE	TP.A-001	15,0
242 2,2i GLE, GLi	79-84				ATE	TP.A-001	15,0
242 2,3i GL, GLE, Gli	79-84	GIR	TP.A-023	16,0	ATE	TP.A-001	15,0
244 1,7 All Models	78-84				ATE	TP.A-001	15,0

	Годы выпуска автомобиля						
		Тип тормозной системы	№ по каталогу	Толщина изделия, мм	Тип тормозной системы	№ по каталогу	Толщина изделия, мм

VOLVO							
244 2,1 DL, FGT, GL	79-84	GIR	TP.A-023	16,0	ATE	TP.A-001	15,0
244 2,1i DL, FGT, GL, Turbo	79-84	GIR	TP.A-023	16,0	ATE	TP.A-001	15,0
244 2,2i GLE, GLi	79-84	GIR	TP.A-023	16,0	ATE	TP.A-001	15,0
244 2,3i GL, GLE, GLi	79-84	GIR	TP.A-023	16,0	ATE	TP.A-001	15,0
244 2,0 D DL	78-84	GIR	TP.A-023	16,0	ATE	TP.A-001	15,0
244 2,0 FDL, L, GL	78-84	GIR	TP.A-023	16,0	ATE	TP.A-001	15,0
244 2,4 D DL6, GL, Overdrive	78-84	GIR	TP.A-023	16,0	ATE	TP.A-001	15,0
245 1,7 All Models	78-84				ATE	TP.A-001	15,0
245 2,0 D, DL	78-84	GIR	TP.A-023	16,0	ATE	TP.A-001	15,0
245 2,0 FDL, L, GL	78-84	GIR	TP.A-023	16,0	ATE	TP.A-001	15,0
245 2,1 DL, FGT, GL	78-84	GIR	TP.A-023	16,0	ATE	TP.A-001	15,0
245 2,4 D DL6, GL, Overdrive	78-84	GIR	TP.A-023	16,0	ATE	TP.A-001	15,0
260 2,6 All Models	74-82				ATE	TP.A-001	15,0
260 2,8 All Models	74-82				ATE	TP.A-001	15,0
262 2,7 GL	78-79	GIR	TP.A-023	16,0	ATE	TP.A-001	15,0
262 2,7i Turbo C, GLE	78-79	GIR	TP.A-023	16,0	ATE	TP.A-001	15,0
262 2,8i GLE	80-81	GIR	TP.A-023	16,0	ATE	TP.A-001	15,0
264 2,7 GL Overdrive	78-79	GIR	TP.A-023	16,0	ATE	TP.A-001	15,0
264 2,7i DL, GL, GLE	78-79	GIR	TP.A-023	16,0	ATE	TP.A-001	15,0
264 2,8i GLE, DL, GL, Overdrive	80-81	GIR	TP.A-023	16,0	ATE	TP.A-001	15,0
264 2,4 D DL6	78-79	GIR	TP.A-023	16,0	ATE	TP.A-001	15,0
265 2,7 GL, Overdrive	78-79	GIR	TP.A-023	16,0	ATE	TP.A-001	15,0
265 2,7i DL, GL, GLE	78-79	GIR	TP.A-023	16,0	ATE	TP.A-001	15,0
265 2,8i GLE, DL, GL, Overdrive	80-81				ATE	TP.A-001	15,0
265 2,4 D DL6	78-79				ATE	TP.A-001	15,0
440 (k/kx) all models	88-	GIR	TP.A-037	17,5			
460 (l-lx) all models	89-	GIR	TP.A-037	17,5			
480 (e/ex) all models	86-	GIR	TP.A-037	17,5			
740 2,0 GLE	89-	BEN	TP.A-032	16,4			
740 2,0	89-	BEN	TP.A-032	16,4			
740 2,0 All Models, ex. 2.0 Turbo (ABS)	87-90	BEN	TP.A-032	16,4	ATE	TP.A-001	15,0
740 2,0i 16V GLE (ABS)	87-90				ATE	TP.A-001	15,0
740 2,0i GLE (ABS)	87-92				ATE	TP.A-001	15,0
740 2,0i Turbo Overdrive	84-				ATE	TP.A-001	15,0
740 2,0	90-91	BEN	TP.A-032	16,4			
740 2,3 GL	89-	BEN	TP.A-032	16,4	ATE	TP.A-001	15,0
740 2,3i 16V GLE, GLT, GL, Overdrive (ABS)	87-90				ATE	TP.A-001	15,0
740 2,3i Grand Luxe	87-90				ATE	TP.A-001	15,0
740 2,3i GL, GLE (ABS)	92-				ATE	TP.A-001	15,0
740 2,3i Turbo, Turbo Interc. (ABS)	87-90				ATE	TP.A-001	15,0
740 2,3 GLT 16V Kombi	88-	BEN	TP.A-032	16,4			

	Годы выпуска автомобиля						
		Тип тормозной системы	№ по каталогу	Толщина изделия, мм	Тип тормозной системы	№ по каталогу	Толщина изделия, мм

VOLVO							
740 Diesel 2,4	84-				ATE	TP.A-001	15,0
740 Diesel 2,4 16V Turbo	84-				ATE	TP.A-001	15,0
740 Diesel 2,4 D All Models (ABS)	87-90				ATE	TP.A-001	15,0
740 Diesel 2,4 Turbo	84-				ATE	TP.A-001	15,0
740 Diesel 2,4 D Turbo GLE, GL, Interc,	86-90	BEN	TP.A-032	16,4	ATE	TP.A-001	15,0
740 Diesel 2,4 Turbo	84-				ATE	TP.A-001	15,0
740 Diesel 2,4 D Combi	84-				ATE	TP.A-001	15,0
740 2,3 Turbo Kombi	89-	BEN	TP.A-032	16,4			
760 2,3i Turbo, GLE (ABS)	83-84				ATE	TP.A-001	15,0
760 2,3 Turbo	82-88				ATE	TP.A-001	15,0
760 2,0i Turbo	84-89	BEN	TP.A-032	16,4			
760 2,3 Turbo Cat	84-89	BEN	TP.A-032	16,4			
760 2,8i GLE, Executive (ABS)	82-88				ATE	TP.A-001	15,0
760 2,4 D	82-88				ATE	TP.A-001	15,0
760 2,4 D Turbo GLE, Interc (ABC)	82-88				ATE	TP.A-001	15,0
760 2,8 Combi	82-88				ATE	TP.A-001	15,0
780 2,8 All Models	86-90	BEN	TP.A-032	16,4	ATE	TP.A-001	15,0
850 2,0i 16V GLE, GLT, E (ABS)	93-				ATE	TP.A-001	15,0
850 2,0i 20V GLE, SE (ABS)	93-				ATE	TP.A-001	15,0
850 2,3i 20V T5 (ABS)	94-				ATE	TP.A-001	15,0
850 2,4i 2-V GLE, SE (ABS)	94-				ATE	TP.A-001	15,0
850 2,4i 30V GLT	94-				ATE	TP.A-001	15,0
850 2,5i 20V GLE (ABS)	93-				ATE	TP.A-001	15,0
850 2,5i 20V GLT (ABS)	93-				ATE	TP.A-001	15,0
850 2,5i All Models (ABS)	94-				ATE	TP.A-001	15,0
870 2.0 Turbo	89-90	BEN	TP.A-032	16,4			
940 2.0 GL	91-	BEN	TP.A-032	16,4			
940 2,0i 16V GLE	92-				ATE	TP.A-001	15,0
940 2,0i 16V GLE (ABS)	92-				ATE	TP.A-001	15,0
940 2,0i GL, GLE, Turbo	92-				ATE	TP.A-001	15,0
940 2,0i GL, GLE, Turbo (ABS)	92-				ATE	TP.A-001	15,0
940 2,0i Turbo SE	92-				ATE	TP.A-001	15,0
940 2,0i Turbo SE (ABS)	92-				ATE	TP.A-001	15,0
940 2,3 All Models	90-93	BEN	TP.A-032	16,4			
940 2,3 All Models (ABS)	93-97				ATE	TP.A-001	15,0
940 2,4 D Turbo, GL, GLE, Interc.	92-				ATE	TP.A-001	15,0
940 2,4 D Turbo, GL, GLE, Interc. (ABS)	92-				ATE	TP.A-001	15,0
960 2,0i All Models	92-93				ATE	TP.A-001	15,0
960 2,3i All Models	92-93				ATE	TP.A-001	15,0
960 2,0i All Models (ABS)	92-93				ATE	TP.A-001	15,0
960 2,5i All Models (ABS)	93-96				ATE	TP.A-001	15,0
960 2,8i All Models	92-93				ATE	TP.A-001	15,0
960 2,9i All Models	92-93				ATE	TP.A-001	15,0

	Годы выпуска авто- мобилья						
		Тип тормозной системы	№ по каталогу	Толщина изделия, мм	Тип тормозной системы	№ по каталогу	Толщина изделия, мм

VOLVO							
960 2,9i All Models (ABS)	90-				ATE	TP.A-001	15,0
960 2,4 D All Models	92-93				ATE	TP.A-001	15,0
960 2,4 Diesel, Turbo Diesel	90-97	BEN	TP.A-032	16,4			
960 2,4 Turbo Diesel Inter cooler	91-97	BEN	TP.A-032	16,4			
S 70 2,0 All Models	96-				ATE	TP.A-001	15,0
S 70 2,3 All Models	96-				ATE	TP.A-001	15,0
S 70 2,4 All Models	96-				ATE	TP.A-001	15,0
S 70 2,4 D All Models	96-				ATE	TP.A-001	15,0
S 70 2,0 All Models (ABS)	96-				ATE	TP.A-001	15,0
S 70 2,3 All Models (ABS)	96-				ATE	TP.A-001	15,0
S 70 2,4 All Models (ABS)	96-				ATE	TP.A-001	15,0
S 70 2,5 All Models (ABS)	96-				ATE	TP.A-001	15,0
S 80 II 2,4 D 16" Ch→53945	03/06-	ATE	TP.A-079	17,5			
S 80 II 2,4 D5 16", Ch→53945	03/06-	ATE	TP.A-079	17,5			
S 80 II 2,4 D5 AWD 16" Ch→539454	01/07-	ATE	TP.A-079	17,5			
S 80 II 2,5 T	03/06-	ATE	TP.A-079	17,5			
S 80 II 2,5 T AWD	10/06-	ATE	TP.A-079	17,5			
S 80 II 2,5 T Flex Fuel, 16"	05/08-	ATE	TP.A-079	17,5			
S 80 II 3,2 16"	03/06-	ATE	TP.A-079	17,5			
S 80 II 3,2 AWD 16"	01/07-	ATE	TP.A-079	17,5			
S 80 II 4,4 V8 AWD, 16"	03/06-	ATE	TP.A-079	17,5			
V 70 I Estate (P80-) 2.4 D5	11/96- 05/00	ATE	TP.A-079	17,5			
V 70 I Estate (P80-) 2.4 D5 16"	08/01-	ATE	TP.A-079	17,5			
V 70 I Estate (P80-) 2.4 D5 16" Ø300,0 mm	08/07-	ATE	TP.A-079	17,5			
V 70 I Estate (P80-) 2.4 D5 16" Ø305,0 mm	08/07-	ATE	TP.A-079	17,5			
V 70 I Estate (P80-) 2.4 D5 16" Ø319,8 mm	08/07-	ATE	TP.A-079	17,5			
V 70 I Estate (P80-) 3,0 TAWD, 16"	08/07-	ATE	TP.A-079	17,5			
V 70 I Estate (P80-) 3,2, 16"	08/07-	ATE	TP.A-079	17,5			
V 70 III Estate 2.0 16"	10/07-	ATE	TP.A-079	17,5			
V 70 III Estate 2.0 D, 16"	10/07-	ATE	TP.A-079	17,5			
V 70 III Estate 2,4 D 16"	08/07-	ATE	TP.A-079	17,5			
V 70 III Estate 2,4 D5 16"	08/07-	ATE	TP.A-079	17,5			
V 70 III Estate 2,4 D5 AWD 16"	10/07-	ATE	TP.A-079	17,5			
V 70 III Estate 2,5 T, 16"	08/07-	ATE	TP.A-079	17,5			
V 70 III Estate 2,5 T, 16"	08/07-	ATE	TP.A-079	17,5			
V 70 III Estate 2,5 T Flex Fuel, 16"	05/08-	ATE	TP.A-079	17,5			
V 70 III Estate 3,0 T6 AWD	08/07-	ATE	TP.A-079	17,5			

	Годы выпуска автомобиля						
		Тип тормозной системы	№ по каталогу	Толщина изделия, мм	Тип тормозной системы	№ по каталогу	Толщина изделия, мм

VOLVO							
V 70 III Estate 3,2 16"	08/07-	ATE	TR.A-079	17,5			
V 70 III Estate 3,2 AWD, 16"	08/07-	ATE	TR.A-079	17,5			
XC 70 II 2.4 D5 AWD 16"	08/07-	ATE	TR.A-079	17,5			
XC 70 II 3.2 AWD 16"	08/07-	ATE	TR.A-079	17,5			
YUGO							
Florida 1,3 All Models	89-93	GIR	TR.A-012	17,0			
Florida 1,4 GL, LS	89-93	GIR	TR.A-012	17,0			
Florida 1,4i GL, LS	89-93	GIR	TR.A-012	17,0			
Sana 1,4 GL,LS	89-93	GIR	TR.A-012	17,0			
Sana 1,4i GL, LS	89-93	GIR	TR.A-012	17,0			
ZASTAVA							
Florida (103A) 1.3 EF1	91-93	GIR	TP.A-003	19,4			
Florida (103A) 1,4	88-93	GIR	TP.A-003	19,4			
Sana 1.4	89-93	GIR	TP.A-012	17,0			

**ВНЕШНИЙ ВИД И
РАЗМЕРЫ КОЛОДОК
ДИСКОВЫХ ТОРМОЗОВ
ПРОИЗВОДСТВА
ОАО «ТИИР»**



Графическое изображение и размеры изделий

ОАО "ТИИР"

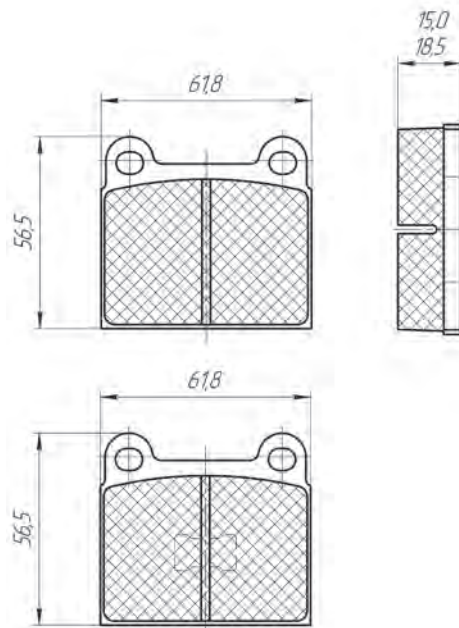
Номер для заказа

Количество изделий в комплекте



ТР.А - 001

по 2 изделия в комплекте



ALFA ROMEO	•
AUDI	•
BEDFORD	•
BMW	• •
FORD	•
MERCEDES	•
OPEL	• •
PORSCHE	•
SAAB	•
TALBOT	•
VAUXHALL	•
VOLKSWAGEN	•
VOLVO	•

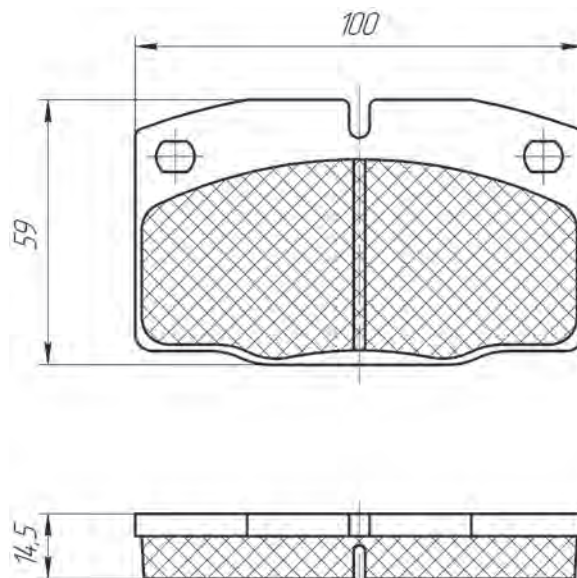
Номер для заказа

Количество изделий в комплекте



ТР.А - 002

4 одинаковых изделия



BEDFORD	•
OPEL	•
VAUXHALL	•



Графическое изображение и размеры изделий

ОАО "ТИИР"

Номер для заказа

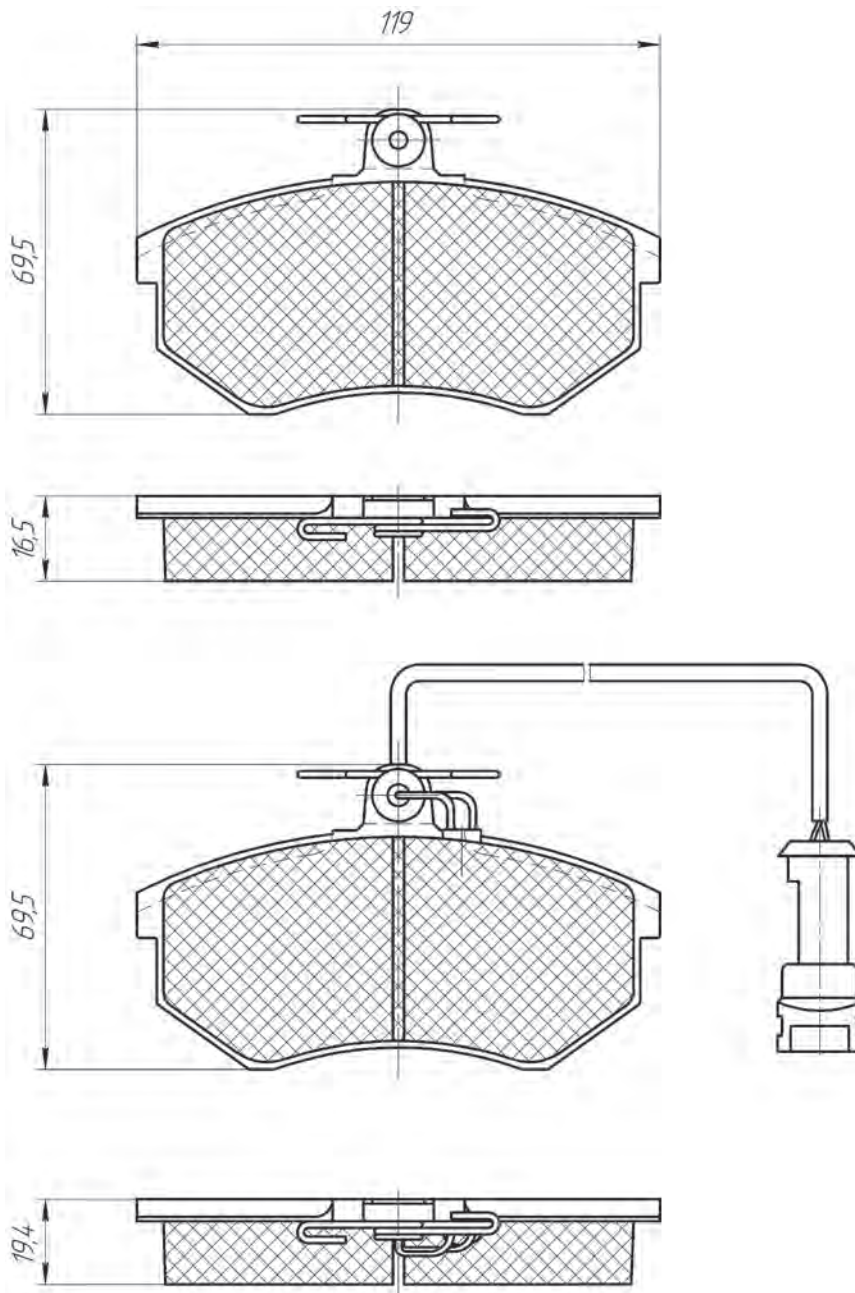
Количество изделий в комплекте



ТР.А - 003

4 одинаковых изделия без электрического
сигнализатора износа
или
2 изделия с электрическим
сигнализатором износа
2 изделия без электрического
сигнализатора износа

AUDI	•
SEAT	•
VOLKSWAGEN	•
ZASTAVA	•



*Толщина для колодок только без сигнализаторов износа.



Графическое изображение
и размеры изделий

ОАО "ТИИР"

Номер для заказа

Количество изделий в комплекте



ТР.А - 004

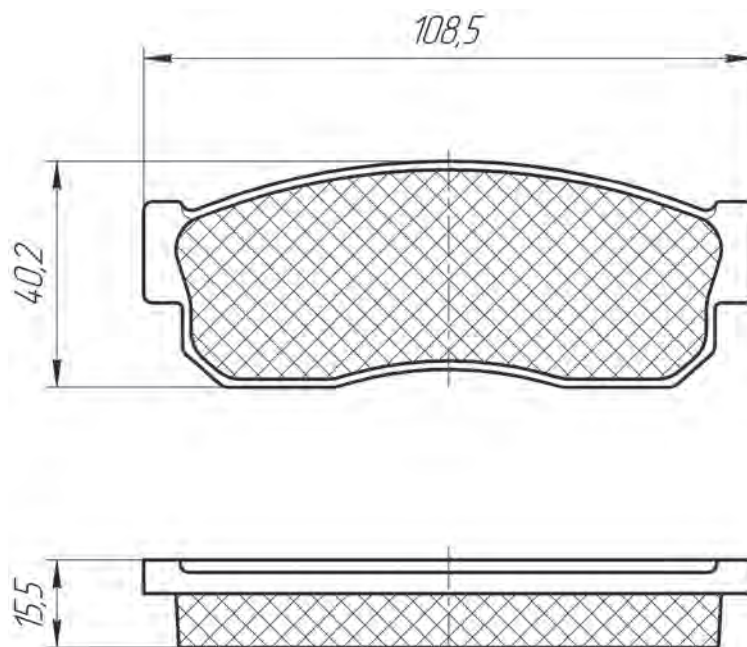
4 одинаковых изделия

NISSAN

•

SUBARU

•



Номер для заказа

Количество изделий в комплекте



ТР.А - 005

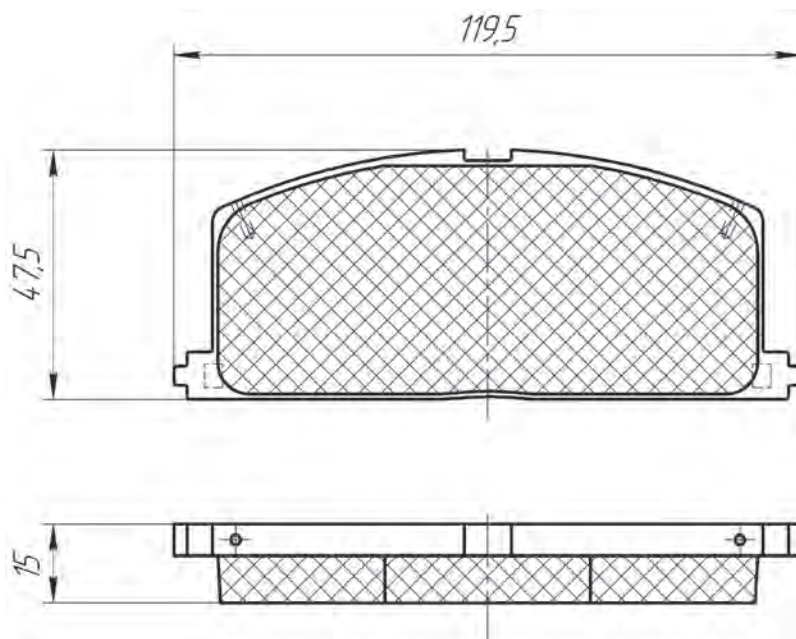
4 одинаковых изделия

CHEVROLET

•

TOYOTA

•





Графическое изображение
и размеры изделий

ОАО "ТИИР"

Номер для заказа

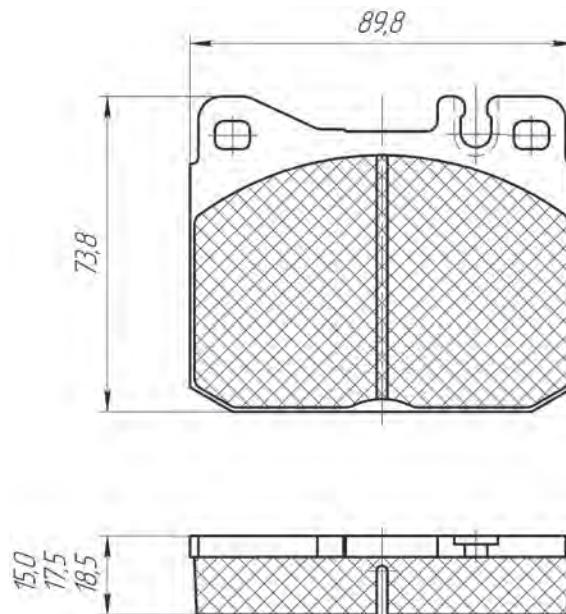
Количество изделий в комплекте



ТР.А - 006

4 одинаковых изделия

IVECO	•
MERCEDES	•
VOLKSWAGEN	•



Номер для заказа

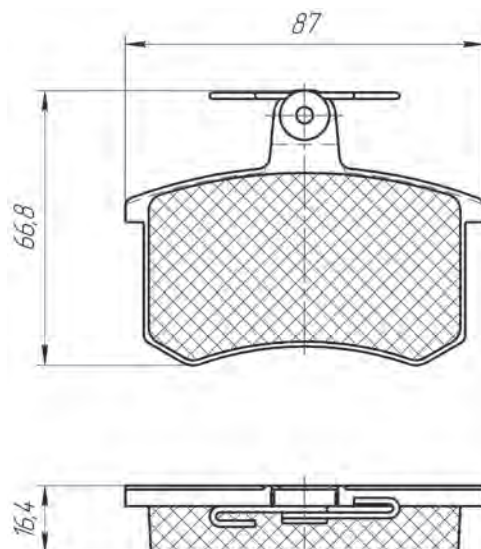
Количество изделий в комплекте



ТР.А - 007

4 одинаковых изделия

ALFA ROMEO	•
AUDI	•
FIAT	•
LANCIA	•
VOLKSWAGEN	•





Графическое изображение
и размеры изделий

ОАО "ТИИР"

Номер для заказа

Количество изделий в комплекте



ТР.А - 008

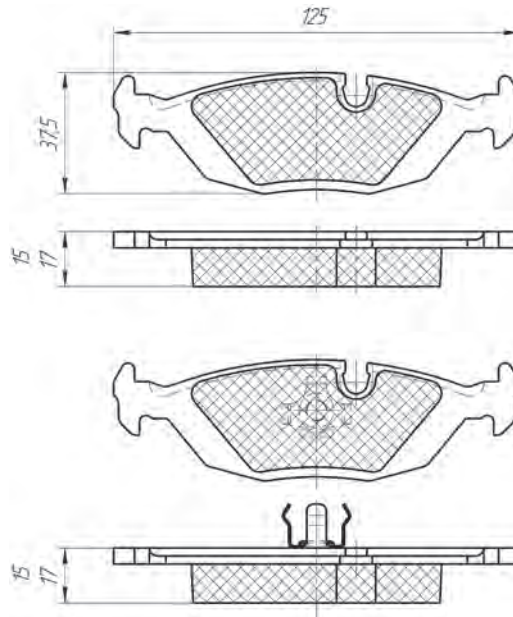
2 изделия с зажимами
2 изделия без зажимов

BMW

•

SAAB

•



Номер для заказа

Количество изделий в комплекте



ТР.А - 009

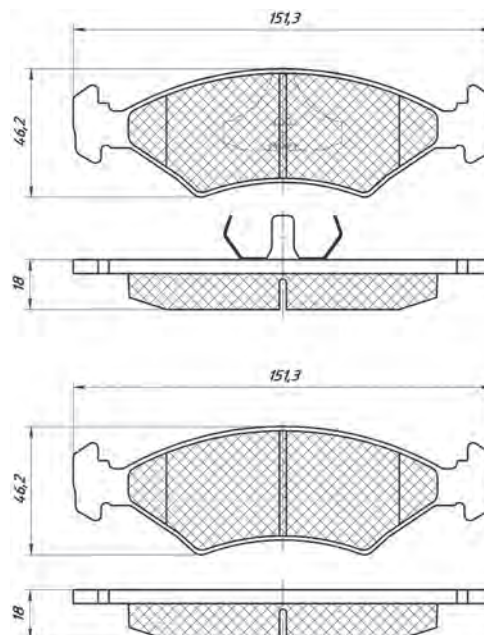
4 одинаковых изделия

FORD

•

KIA

•





Графическое изображение
и размеры изделий

ОАО "ТИИР"

Номер для заказа

Количество изделий в комплекте



ТР.А - 010

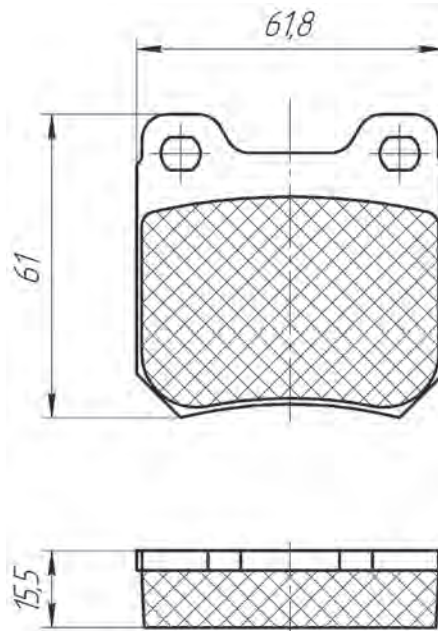
4 одинаковых изделия

OPEL

•

VAUXHALL

•



Номер для заказа

Количество изделий в комплекте



ТР.А - 011

2 изделия правых
2 изделия левых

CITROEN

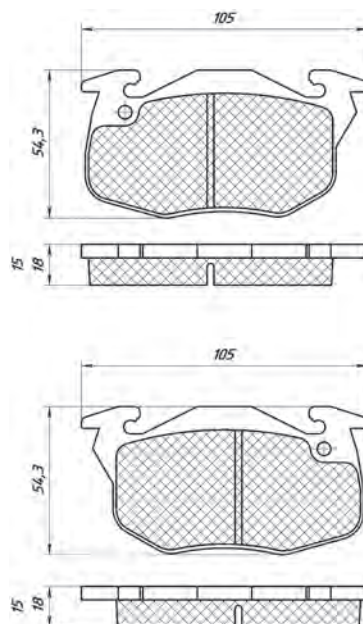
•

PEUGEOT

•

RENAULT

•





Графическое изображение и размеры изделий

ОАО "ТИИР"

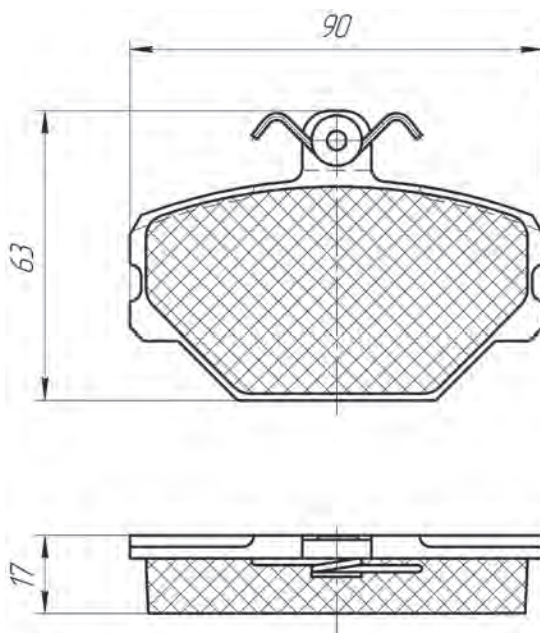
Номер для заказа

Количество изделий в комплекте



ТР.А - 012

4 одинаковых изделия



DAEWOO	•
FIAT	•
FSO	•
LANCIA	•
YUGO	•
ZASTAVA	•

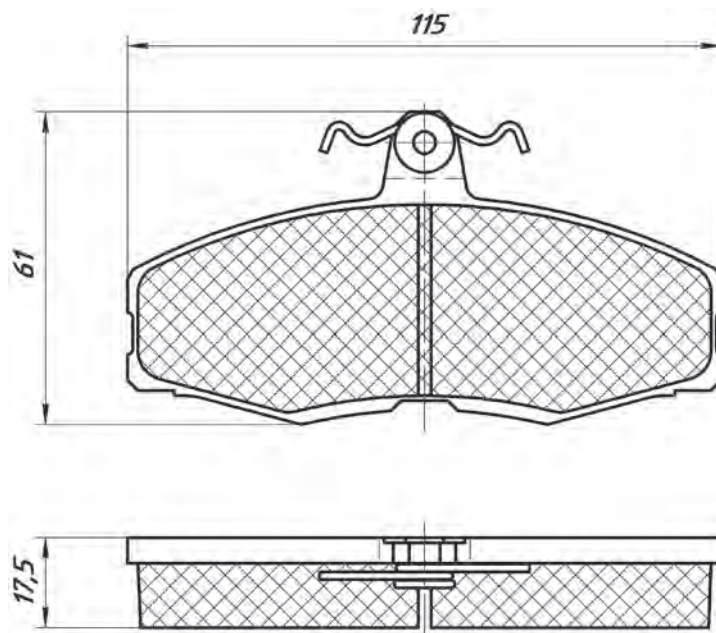
Номер для заказа

Количество изделий в комплекте



ТР.А - 013

4 одинаковых изделия



FORD	•
SKODA	•
VOLKSWAGEN	•



Графическое изображение
и размеры изделий

ОАО "ТИИР"

Номер для заказа

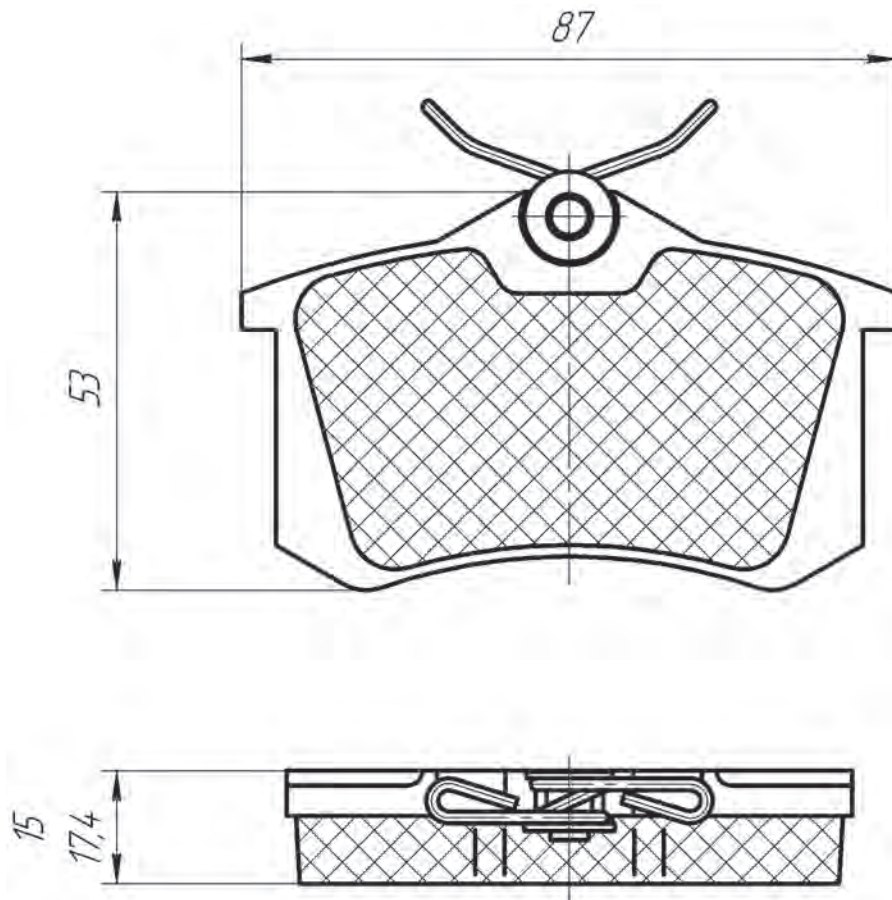
Количество изделий в комплекте



ТР.А - 014

4 одинаковых изделия

AUDI	•
FORD	•
PEUGEOT	•
SEAT	•
SKODA	•
VOLKSWAGEN	•





Графическое изображение
и размеры изделий

ОАО "ТИИР"

Номер для заказа

Количество изделий в комплекте

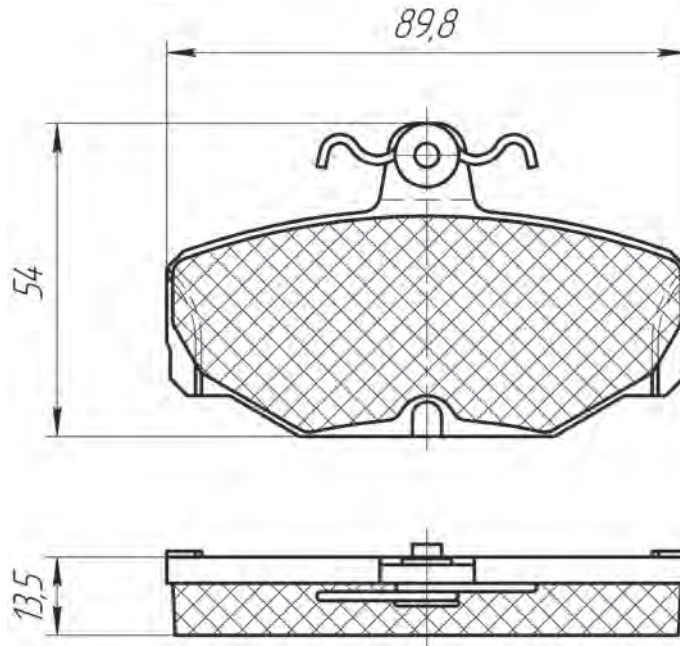


ТР.А - 016

4 одинаковых изделия

FORD

•



Номер для заказа

Количество изделий в комплекте



ТР.А - 017

2 изделия с зажимами
2 изделия без зажимов

DAEWOO

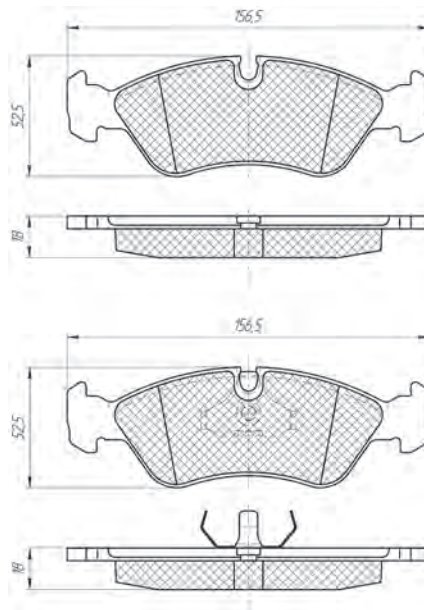
•

OPEL

•

VAUXHALL

•





Графическое изображение
и размеры изделий

ОАО "ТИИР"

Номер для заказа

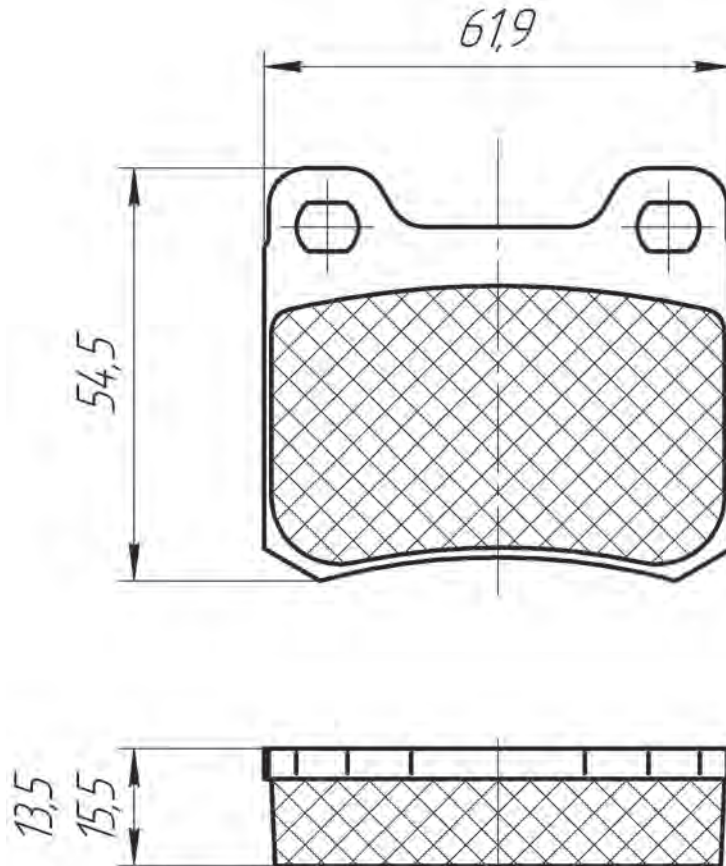
Количество изделий в комплекте



TP.A - 018

4 одинаковых изделия

MERCEDES





Графическое изображение
и размеры изделий

ОАО "ТИИР"

Номер для заказа

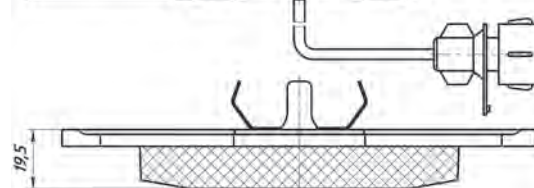
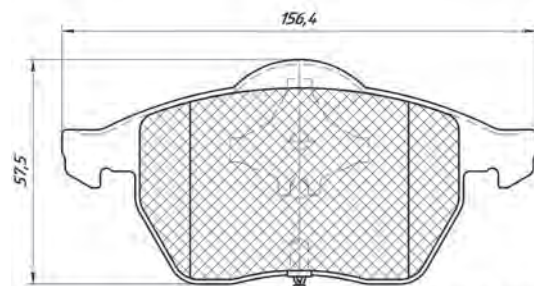
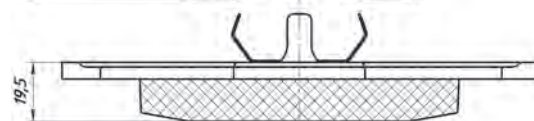
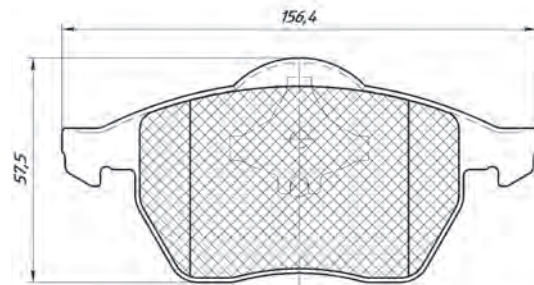
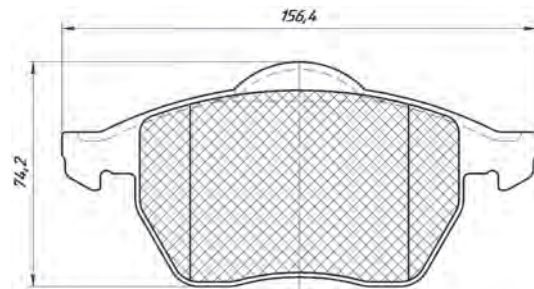
Количество изделий в комплекте



TP.A - 019

2 изделия с зажимом
2 изделия без зажима
или
2 изделия с зажимом и электрическим
сигнализатором износа
2 изделия без зажима

AUDI	•
FORD	•
SEAT	•
SKODA	•
VOLKSWAGEN	•





Графическое изображение
и размеры изделий

ОАО "ТИИР"

Номер для заказа

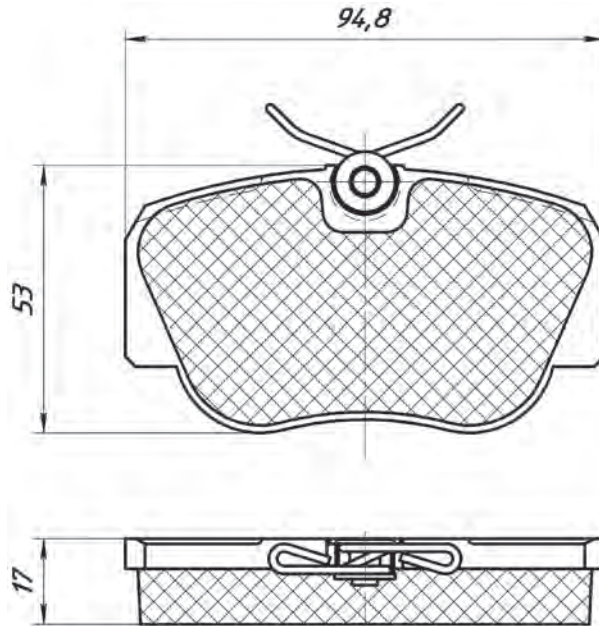
Количество изделий в комплекте



ТР.А - 020

4 одинаковых изделия

BMW	•
MERCEDES	•
SAAB	•



Номер для заказа

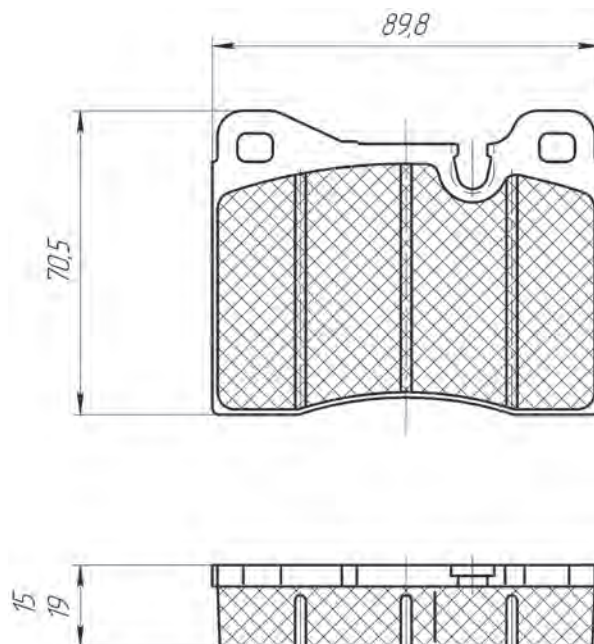
Количество изделий в комплекте



ТР.А - 021

4 одинаковых изделия

BMW	•
-----	---





Графическое изображение
и размеры изделий

ОАО "ТИИР"

Номер для заказа

Количество изделий в комплекте

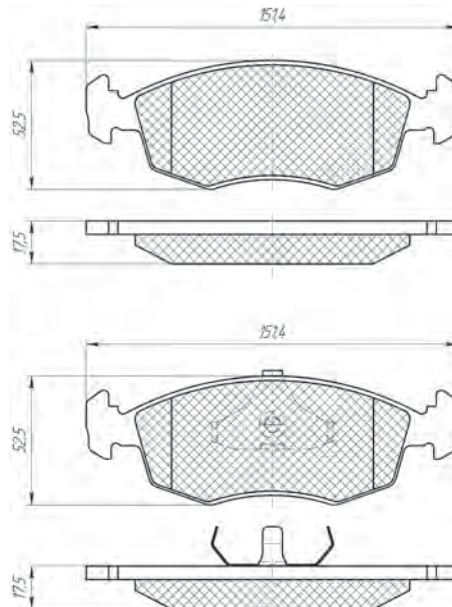


ТР.А - 022

2 изделия с зажимами
2 изделия без зажимов

FORD

•



Номер для заказа

Количество изделий в комплекте

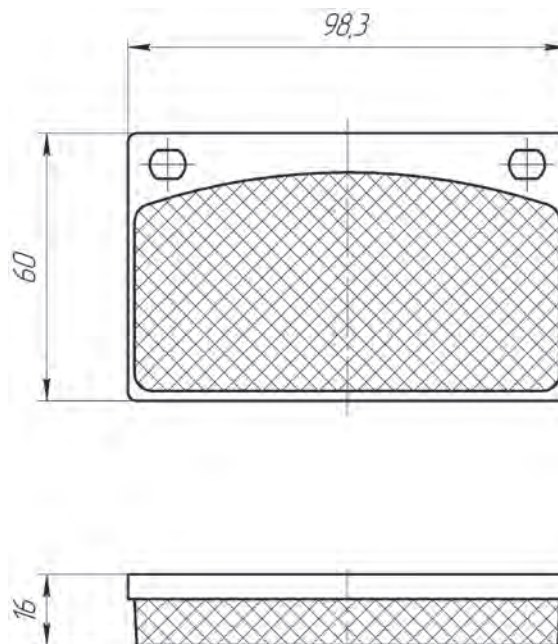


ТР.А - 023

4 одинаковых изделия

VOLVO

•





Графическое изображение
и размеры изделий

ОАО "ТИИР"

Номер для заказа

Количество изделий в комплекте



ТР.А - 024

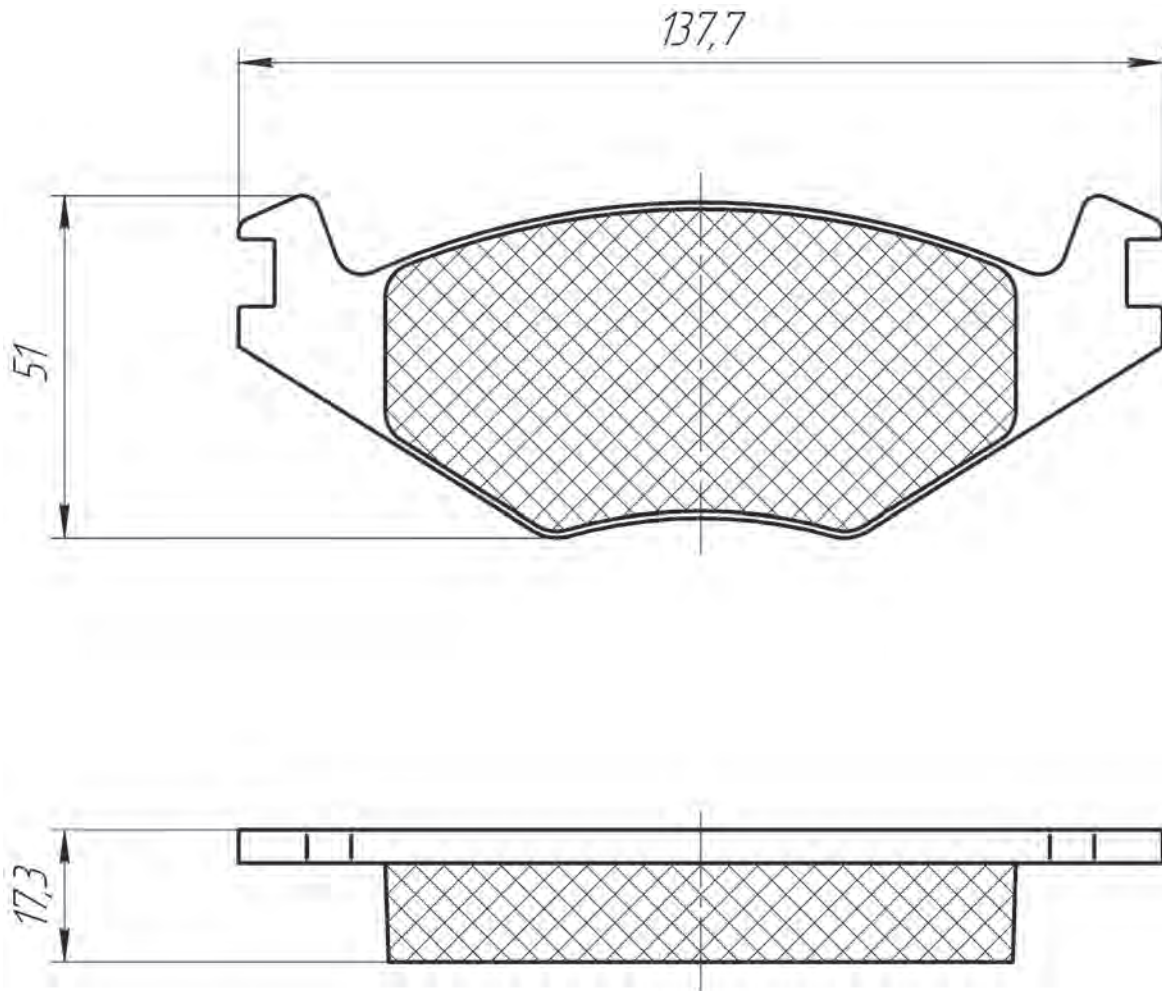
4 одинаковых изделия

VOLKSWAGEN

•

SEAT

•





Графическое изображение
и размеры изделий

ОАО "ТИИР"

Номер для заказа

Количество изделий в комплекте



TP.A - 024/025

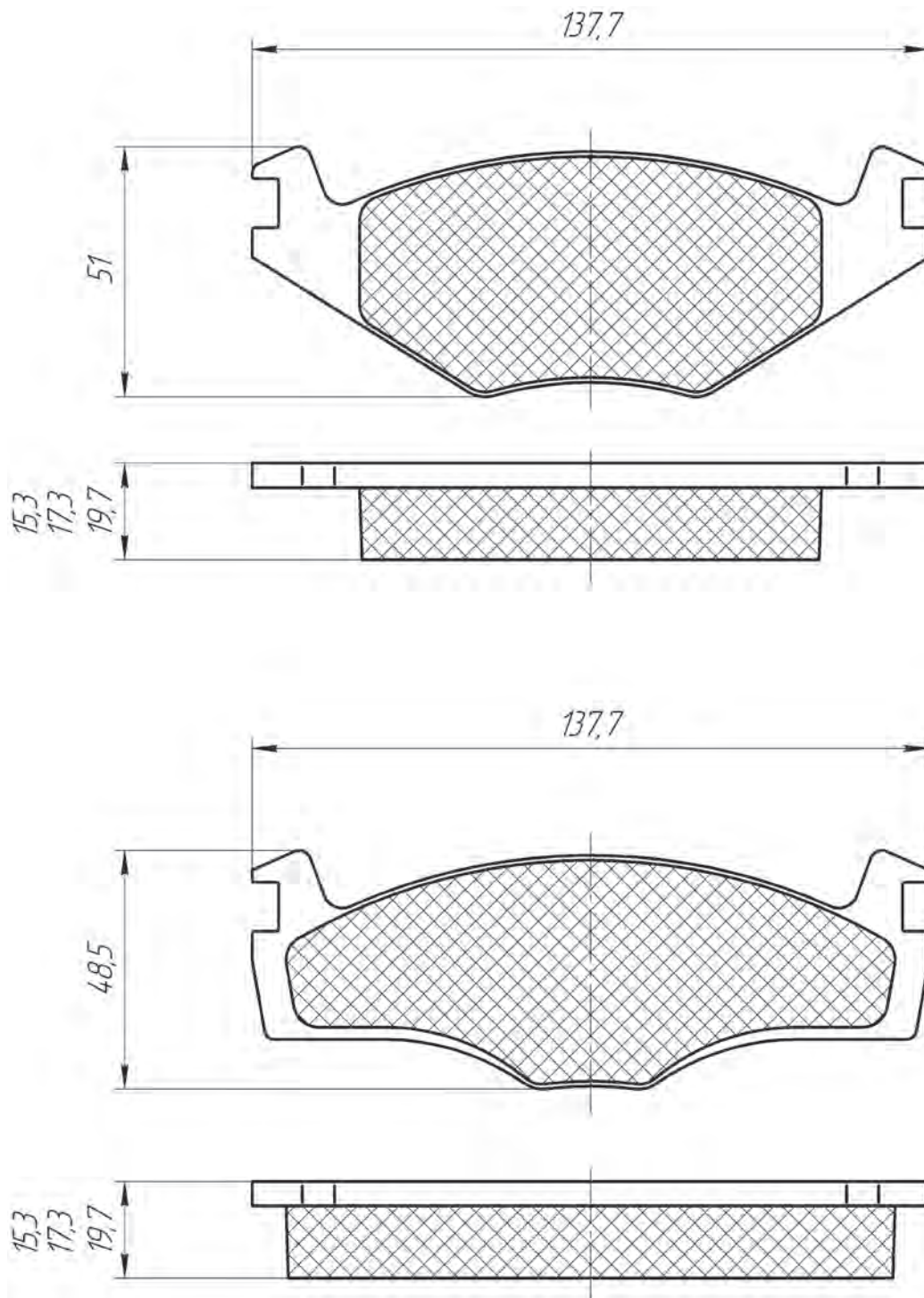
2 изделия TP.A-024
2 изделия TP.A-025

SEAT

•

VOLKSWAGEN

•





Графическое изображение
и размеры изделий

ОАО "ТИИР"

Номер для заказа

Количество изделий в комплекте



ТР.А - 026

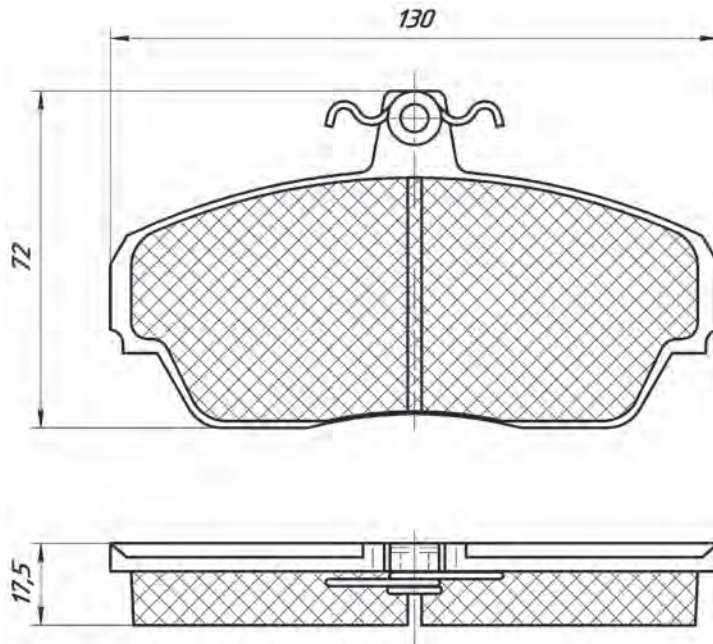
4 одинаковых изделия

HONDA

•

ROVER

•



Номер для заказа

Количество изделий в комплекте

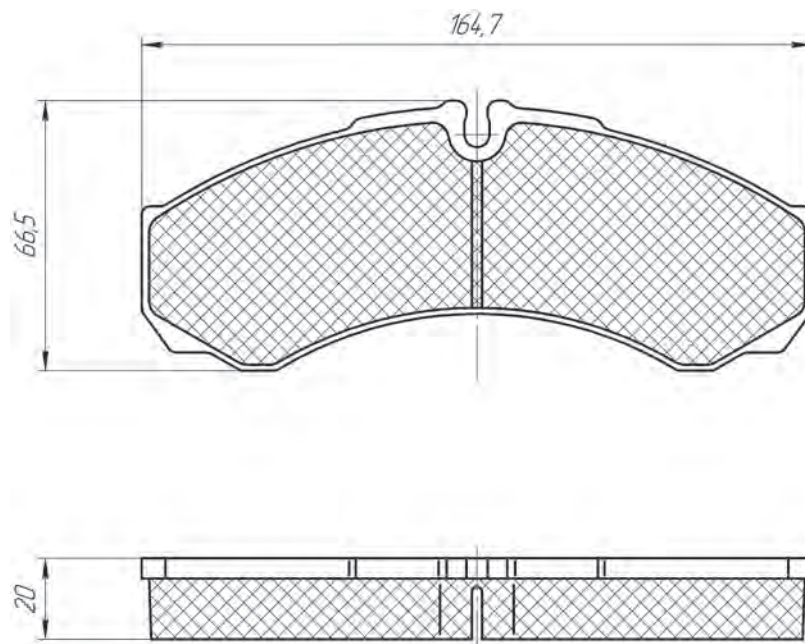


ТР.А - 027

4 одинаковых изделия

IVECO

•





Графическое изображение
и размеры изделий

ОАО "ТИИР"

Номер для заказа

Количество изделий в комплекте

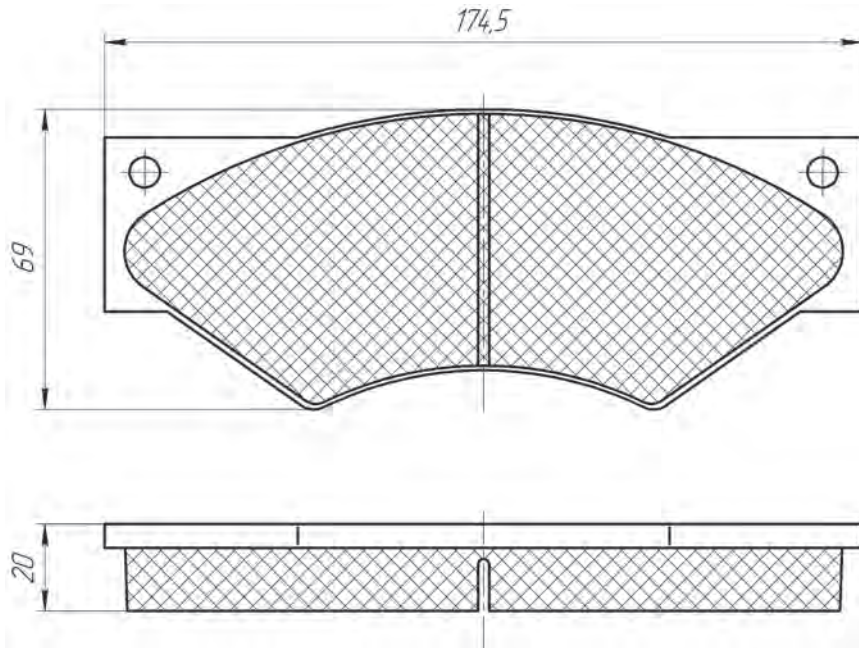


ТР.А - 028

4 одинаковых изделия

IVECO

•



Номер для заказа

Количество изделий в комплекте



ТР.А - 029

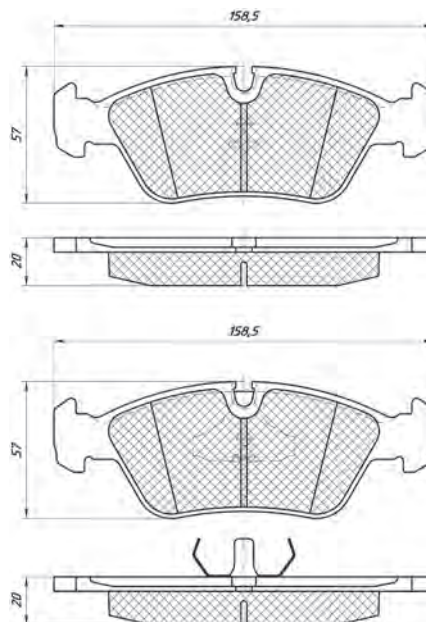
2 изделия с зажимами
2 изделия без зажимов

BMW

•

PORSCHE

•





Графическое изображение
и размеры изделий

ОАО "ТИИР"

Номер для заказа

Количество изделий в комплекте

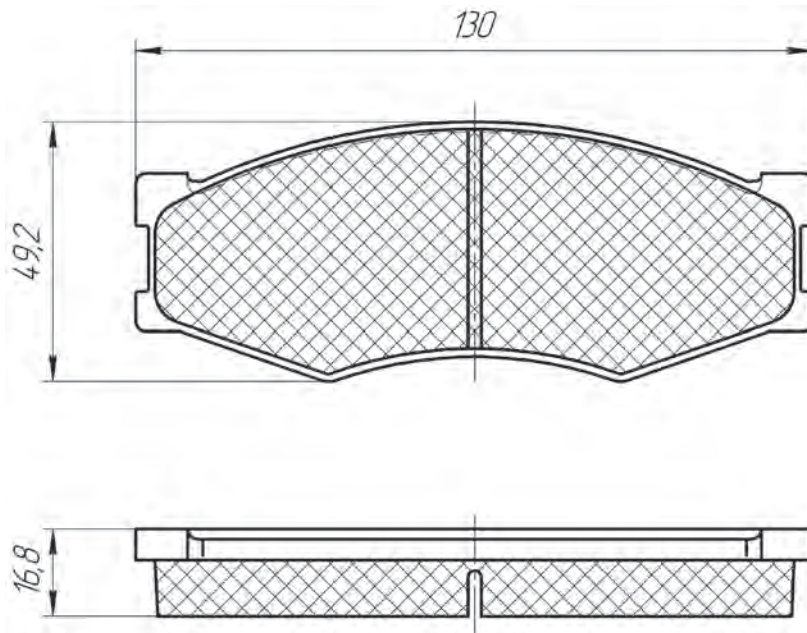


ТР.А - 030

4 одинаковых изделия

NISSAN

•



Номер для заказа

Количество изделий в комплекте



ТР.А - 031

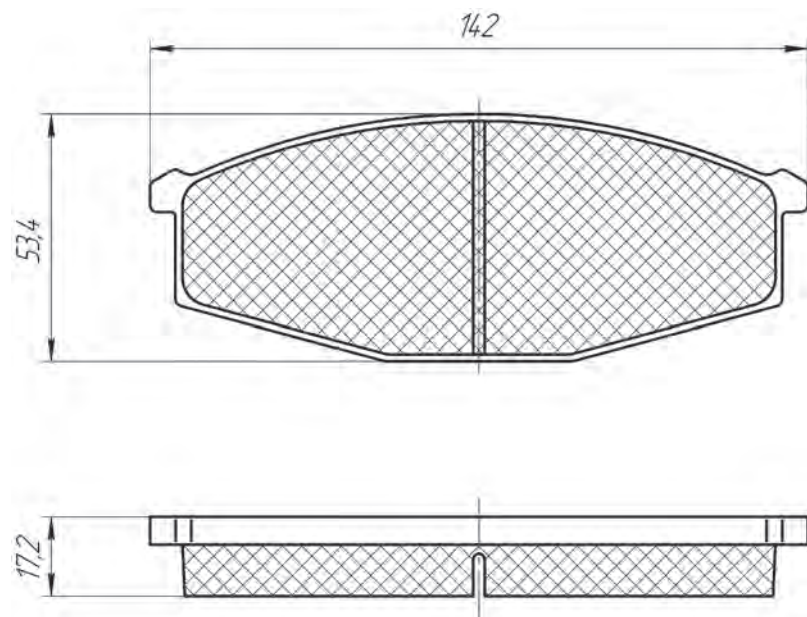
4 одинаковых изделия

MITSUBISHI

•

NISSAN

•





Графическое изображение
и размеры изделий

ОАО "ТИИР"

Номер для заказа

Количество изделий в комплекте

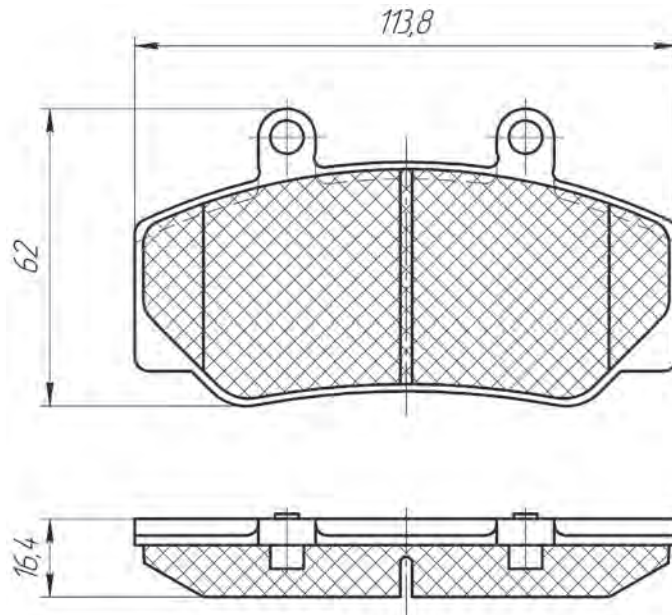


ТР.А - 032

4 одинаковых изделия

VOLVO

•



Номер для заказа

Количество изделий в комплекте



ТР.А - 033

4 одинаковых изделия

CITROEN

•

FIAT

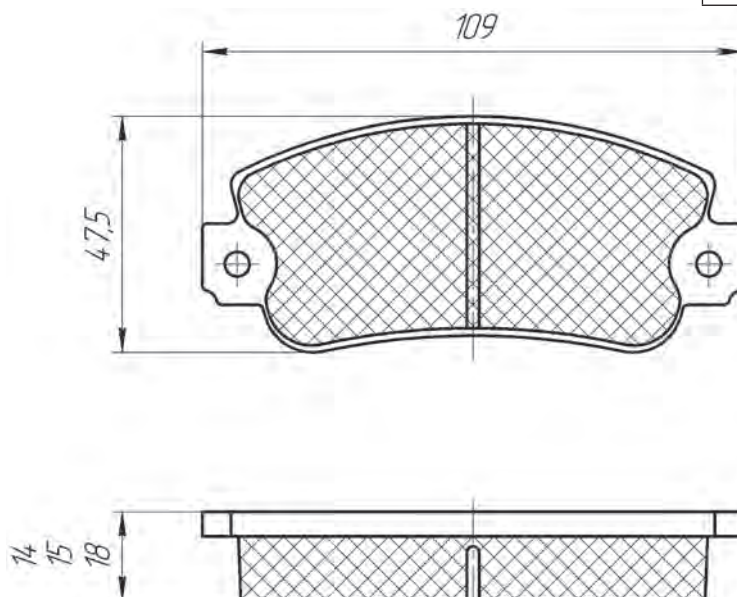
•

SEAT

•

TALBOT

•





Графическое изображение
и размеры изделий

ОАО "ТИИР"

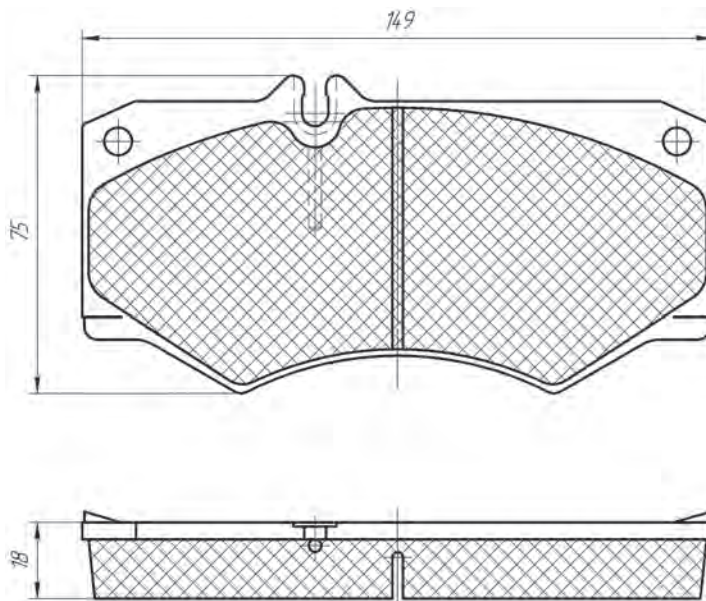
Номер для заказа

Количество изделий в комплекте



ТР.А - 034

4 одинаковых изделия



FIAT	•
IVECO-FIAT	•
MERCEDES	•
PEUGEOT	•
PORTARO	•
PUCH	•
VOLKSWAGEN	•

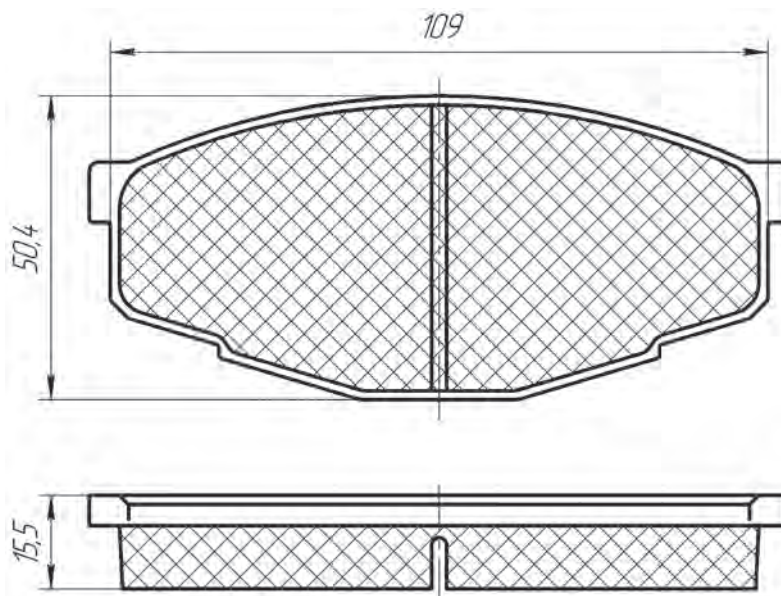
Номер для заказа

Количество изделий в комплекте



ТР.А - 035

4 одинаковых изделия



TOYOTA	•
--------	---



Графическое изображение
и размеры изделий

ОАО "ТИИР"

Номер для заказа

Количество изделий в комплекте

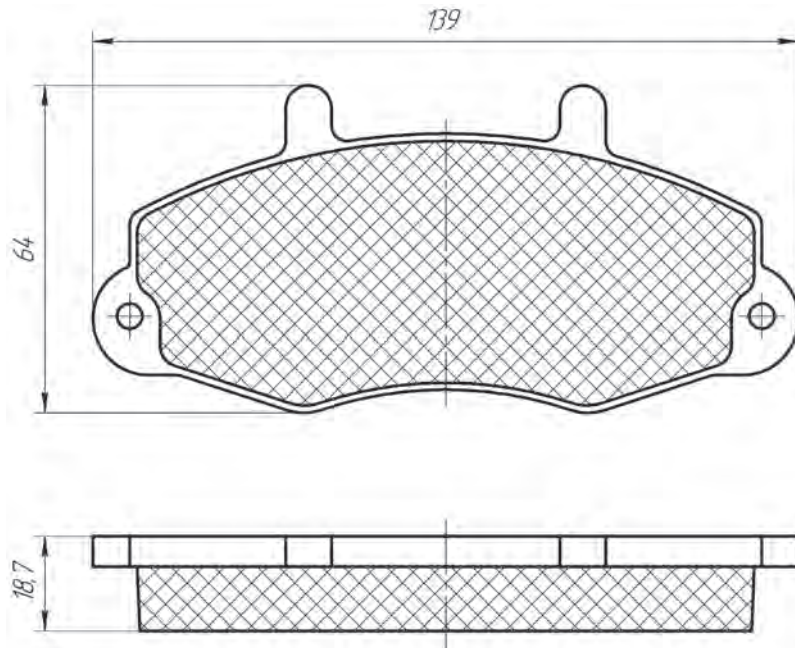


ТР.А - 036

4 одинаковых изделия

FORD

•



Номер для заказа

Количество изделий в комплекте

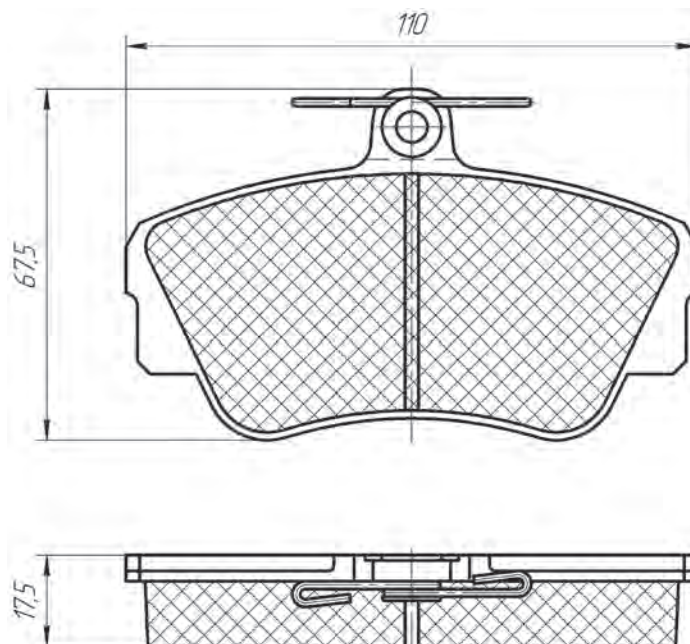


ТР.А - 037

4 одинаковых изделия

VOLVO

•





Графическое изображение
и размеры изделий

ОАО "ТИИР"

Номер для заказа

Количество изделий в комплекте



ТР.А - 038

2 изделия с зажимом
2 изделия без зажима

DAEWOO

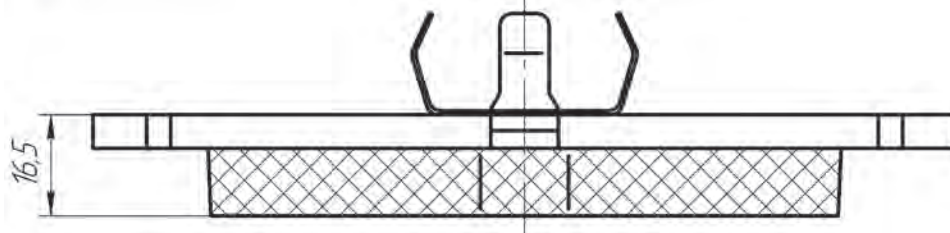
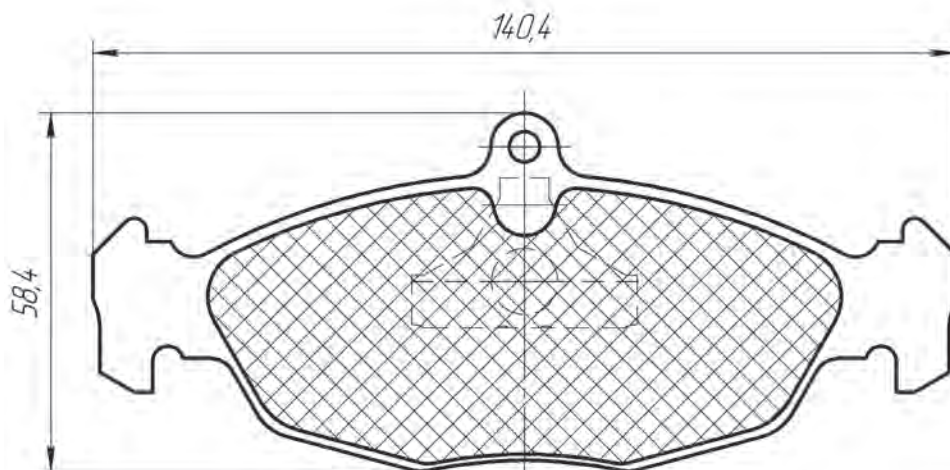
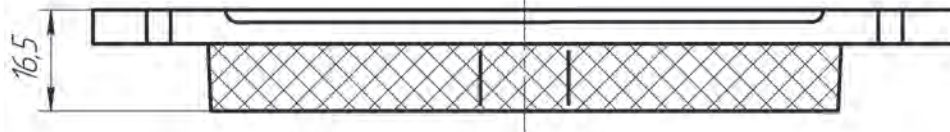
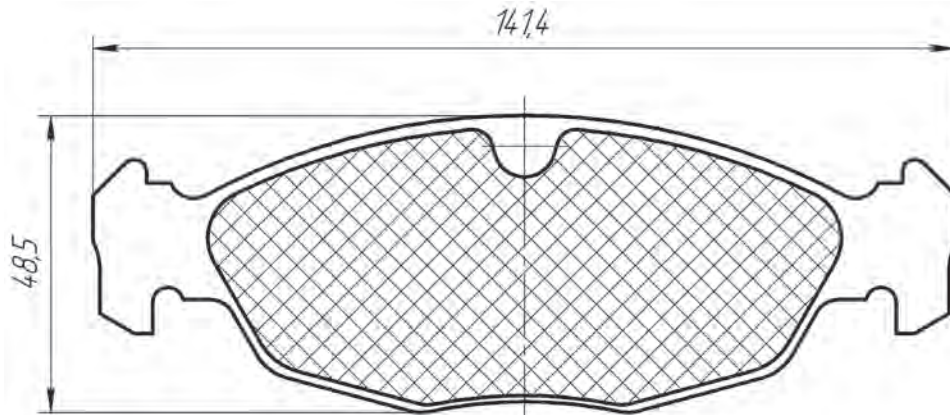
•

OPEL

•

VAUXHALL

•





Графическое изображение
и размеры изделий

ОАО "ТИИР"

Номер для заказа

Количество изделий в комплекте

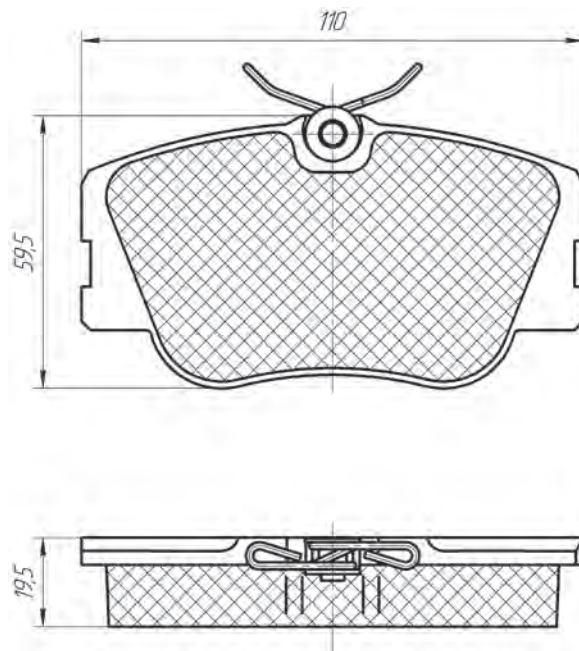


ТР.А - 039

4 одинаковых изделия

MERCEDES

•



Номер для заказа

Количество изделий в комплекте

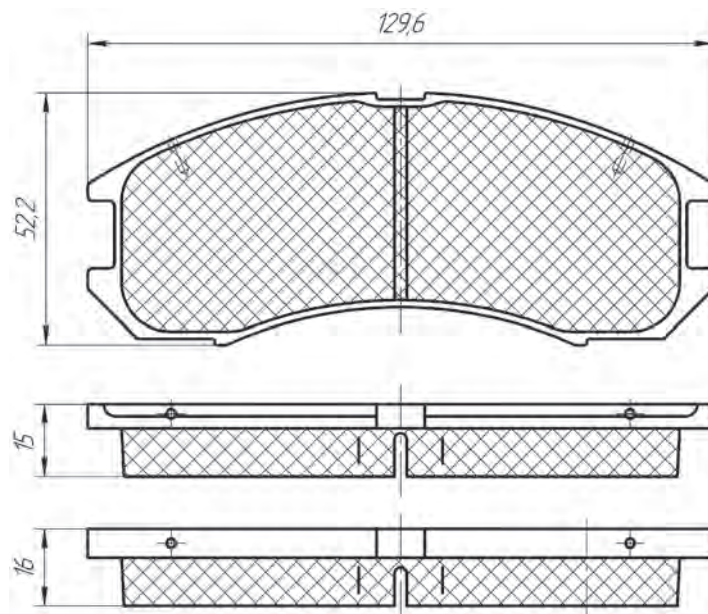


ТР.А - 040

2 изделия с фаской на каркасе
2 изделия без фаски на каркасе

MAZDA

•





Графическое изображение
и размеры изделий

ОАО "ТИИР"

Номер для заказа

Количество изделий в комплекте

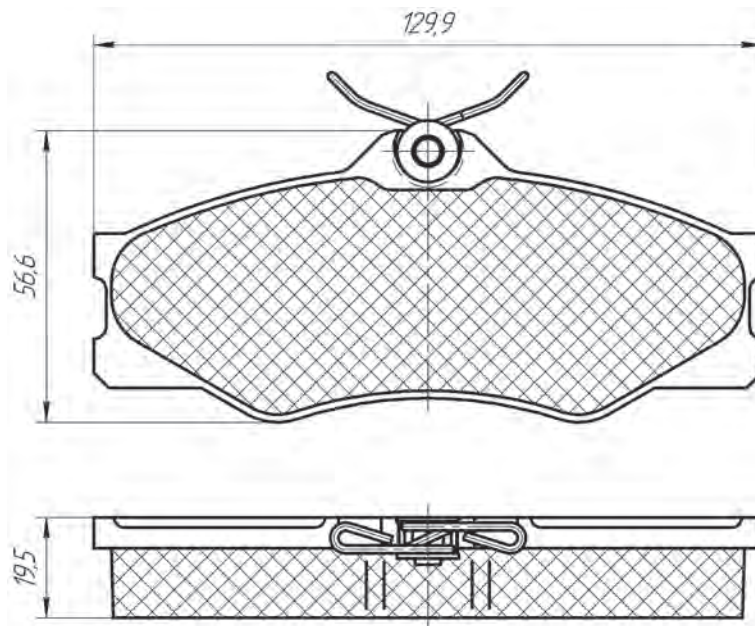


ТР.А - 041

4 одинаковых изделия

VOLKSWAGEN

•



Номер для заказа

Количество изделий в комплекте

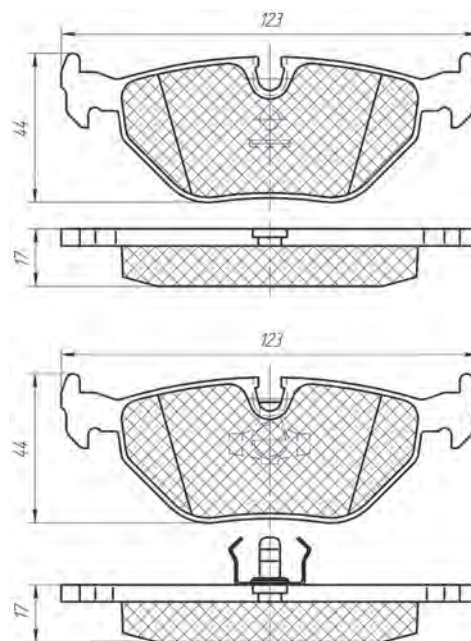


ТР.А - 042

2 изделия с зажимами
2 изделия без зажимов

BMW

•





Графическое изображение
и размеры изделий

ОАО "ТИИР"

Номер для заказа

Количество изделий в комплекте



ТР.А - 043

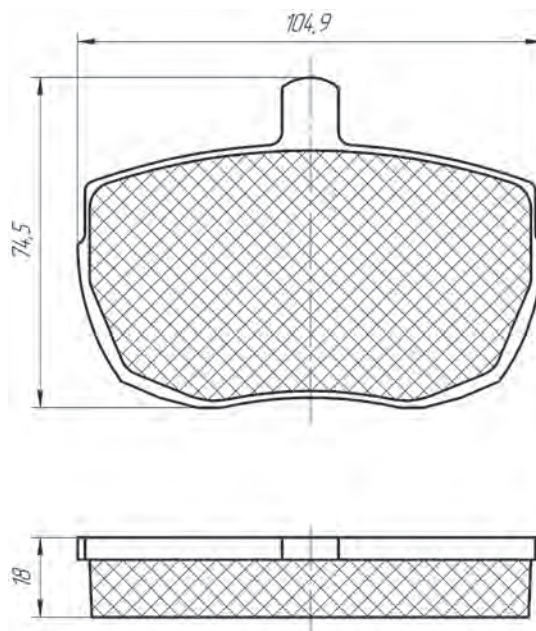
4 одинаковых изделия

FORD

•

D.A.F.

•



Номер для заказа

Количество изделий в комплекте

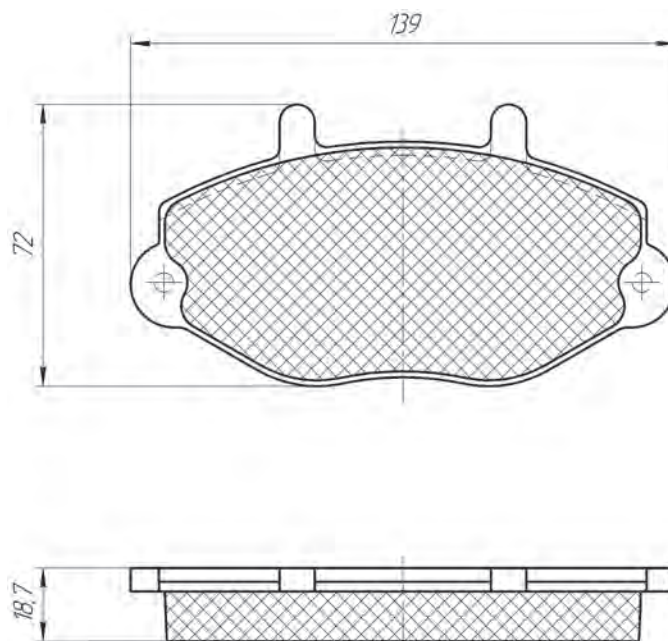


ТР.А - 044

2 изделия с зажимами
2 изделия без зажимов

FORD

•





Графическое изображение
и размеры изделий

ОАО "ТИИР"

Номер для заказа

Количество изделий в комплекте



ТР.А - 045

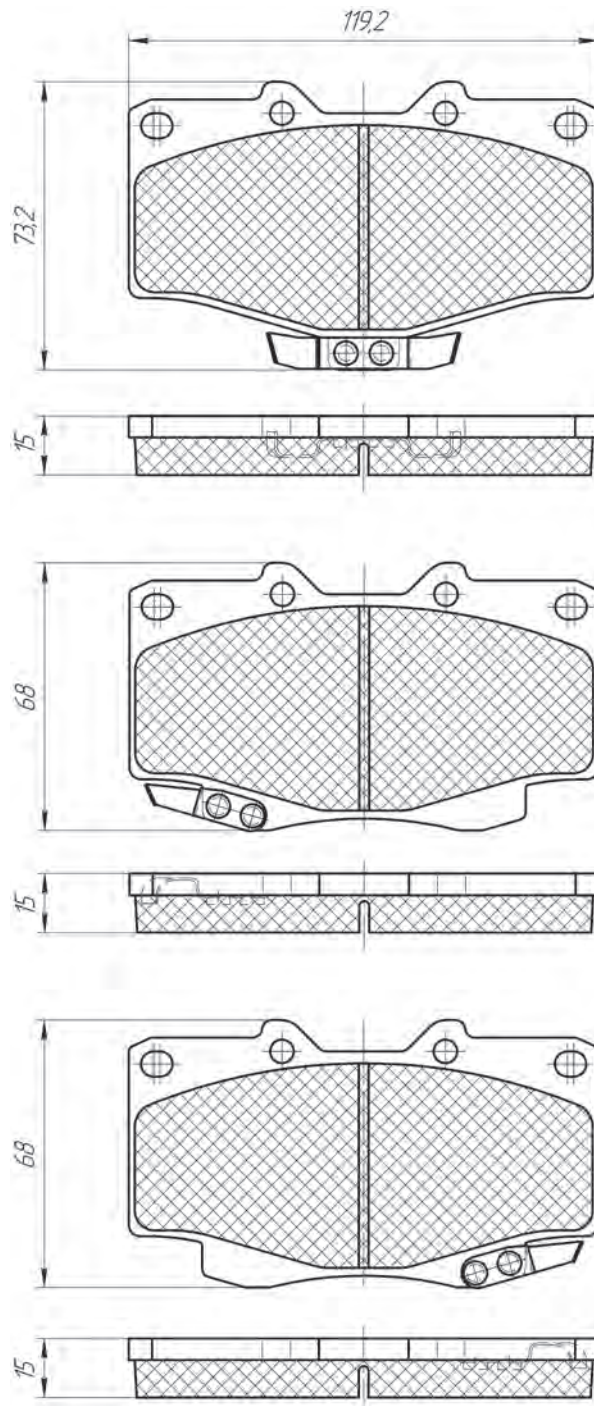
- 2 изделия с центральным индикатором износа
- 1 изделие с левым индикатором износа
- 1 изделие с правым индикатором износа

TOYOTA

•

VOLKSWAGEN

•





Графическое изображение
и размеры изделий

ОАО "ТИИР"

Номер для заказа

Количество изделий в комплекте

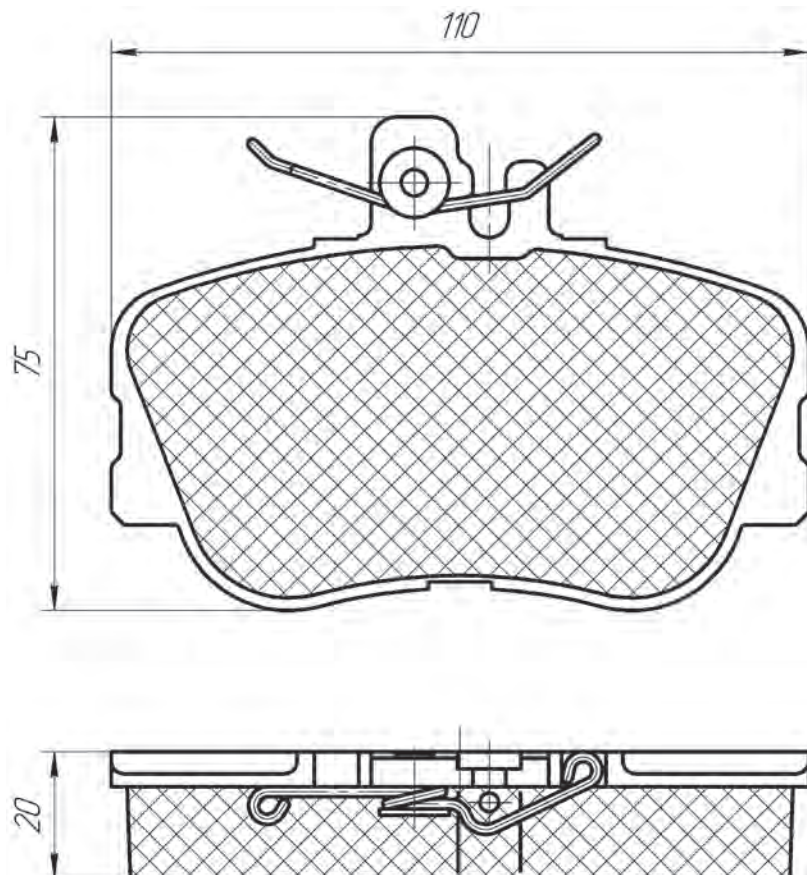


ТР.А - 046

4 одинаковых изделия

MERCEDES

•





Графическое изображение
и размеры изделий

ОАО "ТИИР"

Номер для заказа

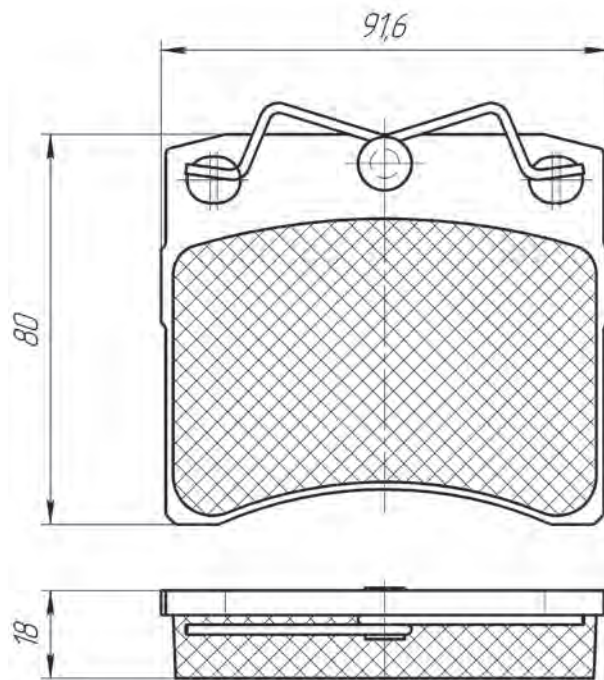
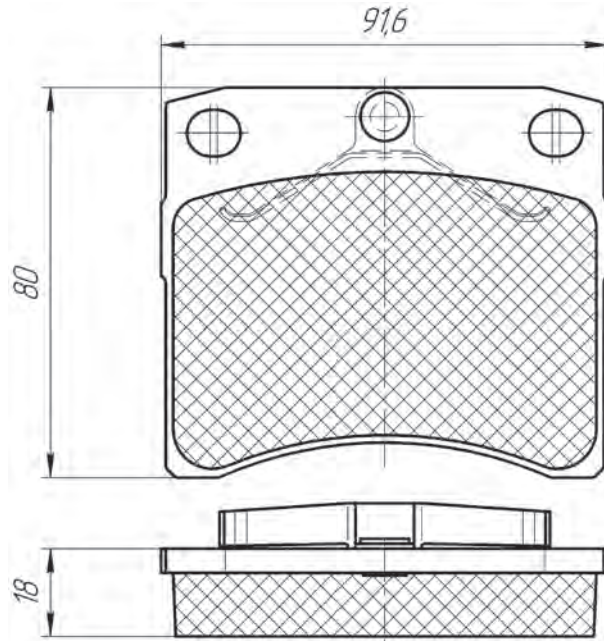
Количество изделий в комплекте



VOLKSWAGEN

ТР.А - 047

2 изделия с зажимами
2 изделия с пружинами
или
4 изделия с пружинами





Графическое изображение
и размеры изделий

ОАО "ТИИР"

Номер для заказа

Количество изделий в комплекте

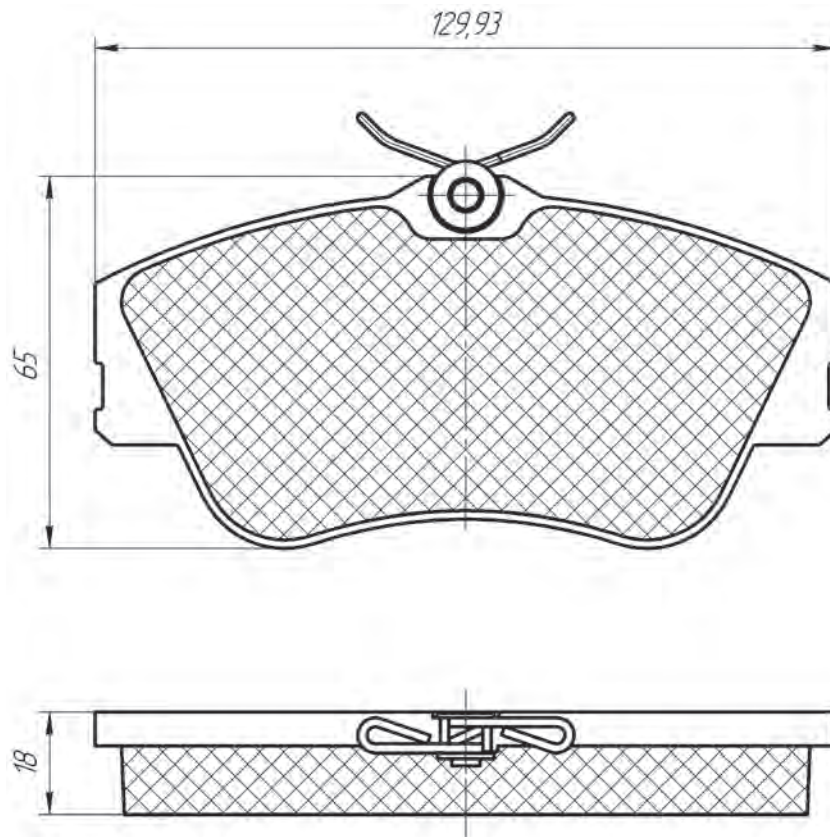


ТР.А - 048

4 одинаковых изделия

VOLKSWAGEN

•





Графическое изображение
и размеры изделий

ОАО "ТИИР"

Номер для заказа

Количество изделий в комплекте

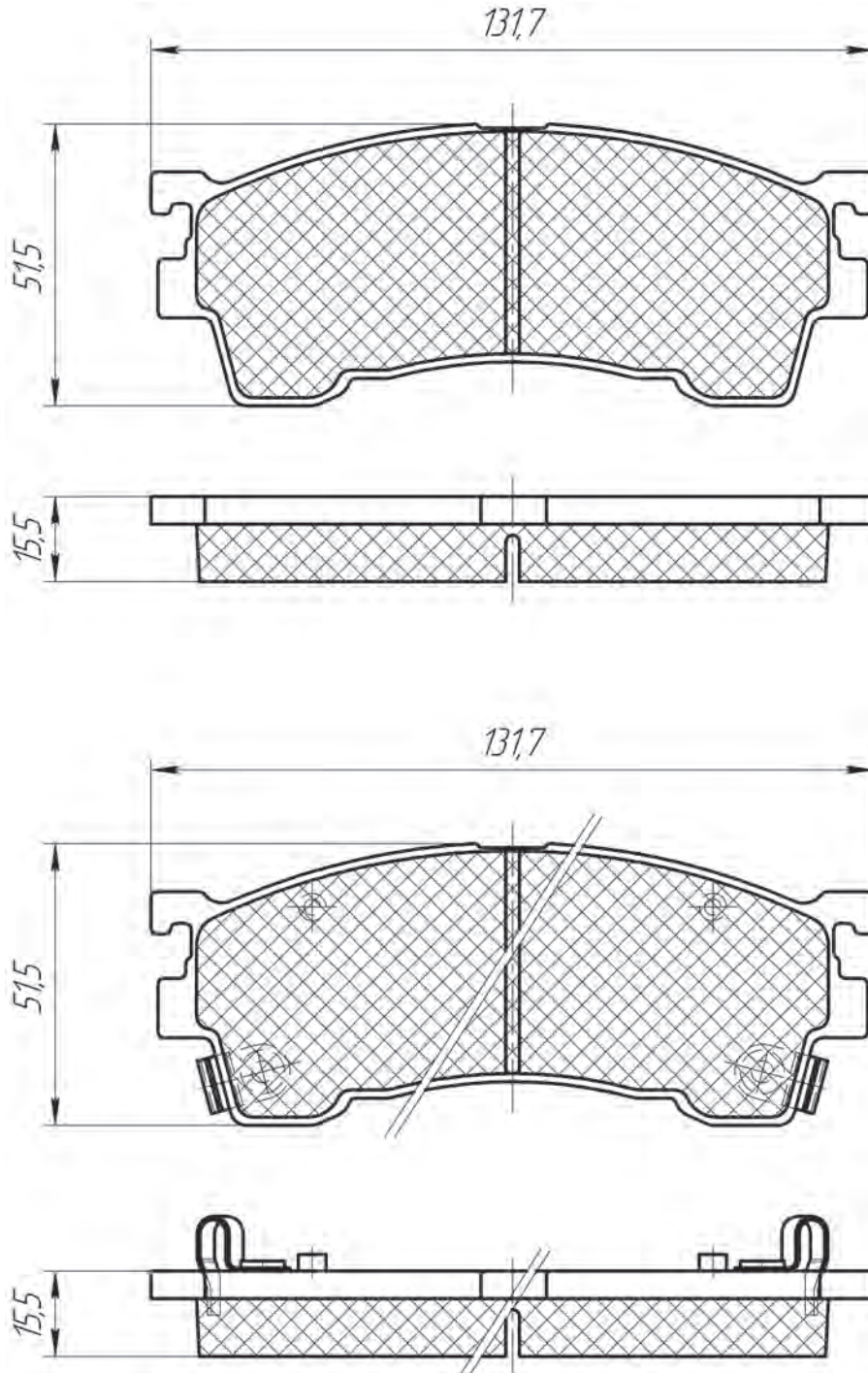


ТР.А - 049

2 изделия без индикатора износа
2 изделия с индикатором износа
(правый/левый)

MAZDA

•





Графическое изображение
и размеры изделий

ОАО "ТИИР"

Номер для заказа

Количество изделий в комплекте

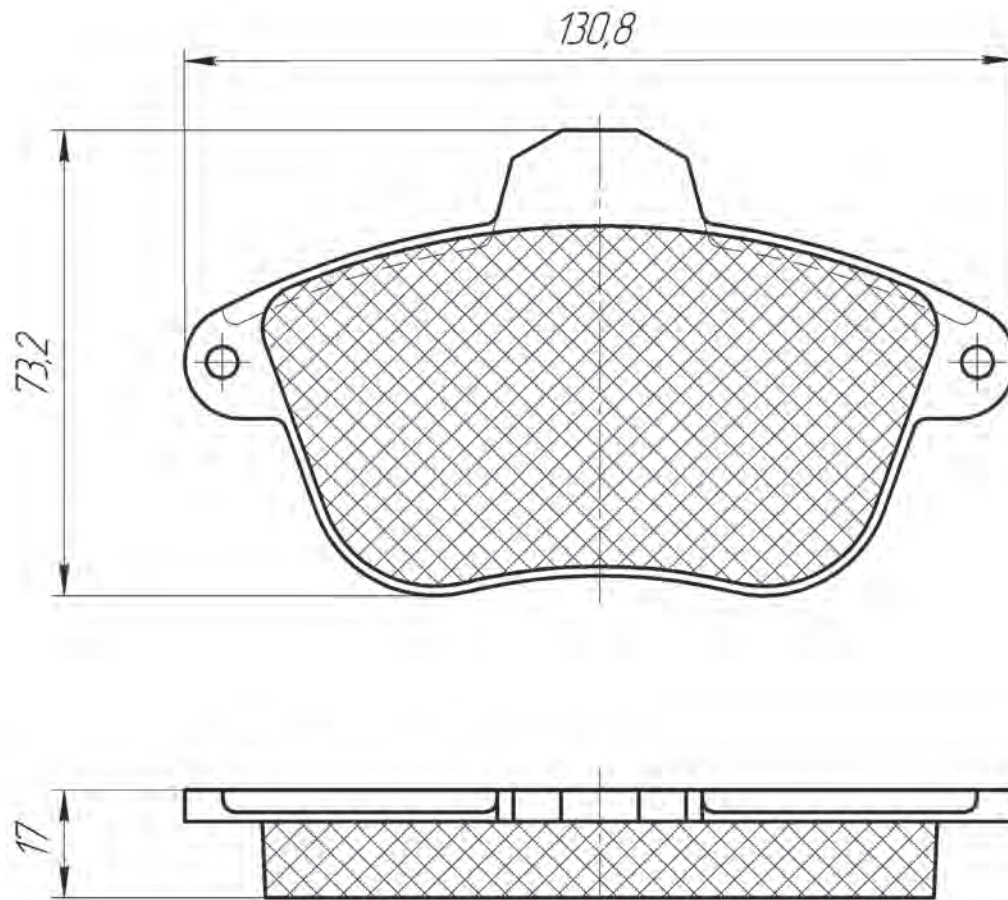


ТР.А - 050

4 одинаковых изделия

PEUGEOT

•





Графическое изображение
и размеры изделий

ОАО "ТИИР"

Номер для заказа

Количество изделий в комплекте

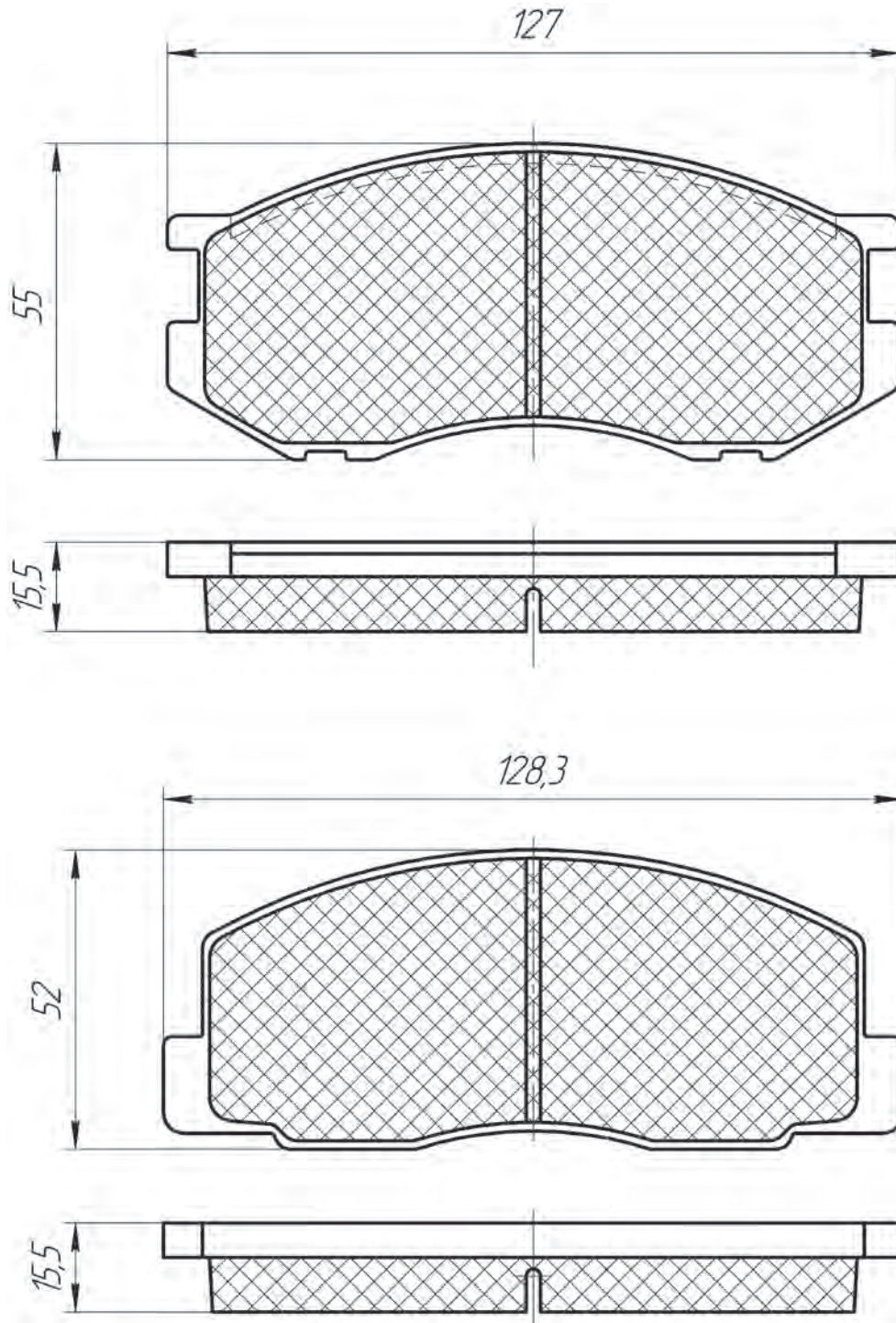


TOYOTA

•

TP.A - 051/052

2 изделия TP.A-051
2 изделия TP.A-052





Графическое изображение
и размеры изделий

ОАО "ТИИР"

Номер для заказа

Количество изделий в комплекте

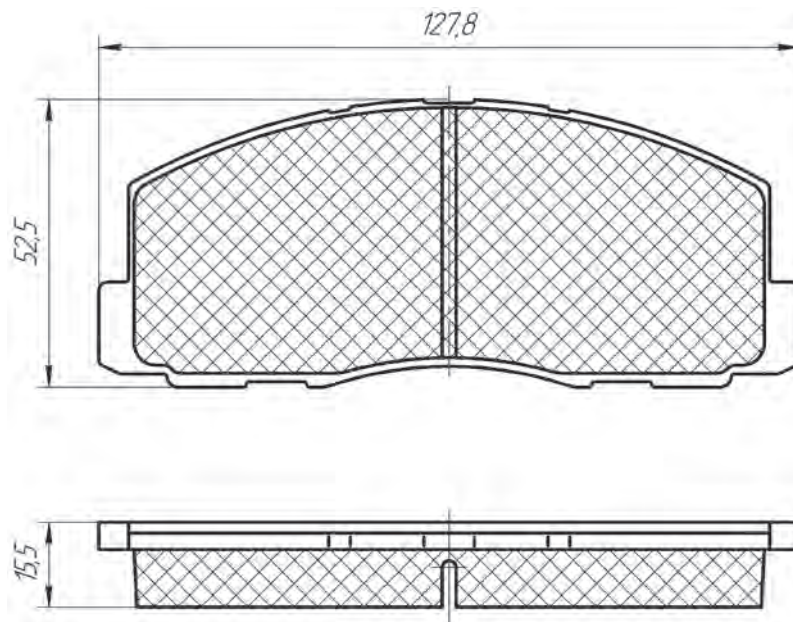


ТР.А - 053

4 одинаковых изделия

MITSUBISHI

•



Номер для заказа

Количество изделий в комплекте



ТР.А - 054

4 одинаковых изделия

EAGLE

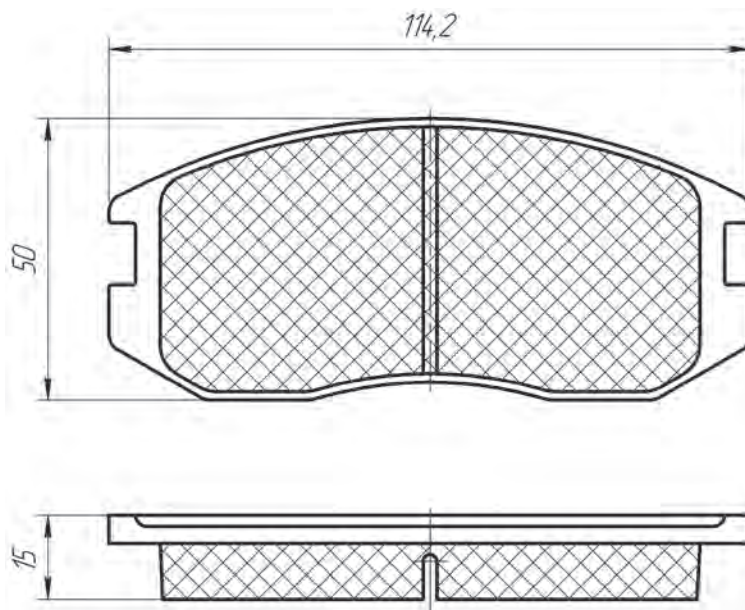
•

MITSUBISHI

•

PROTON

•





Графическое изображение
и размеры изделий

ОАО "ТИИР"

Номер для заказа

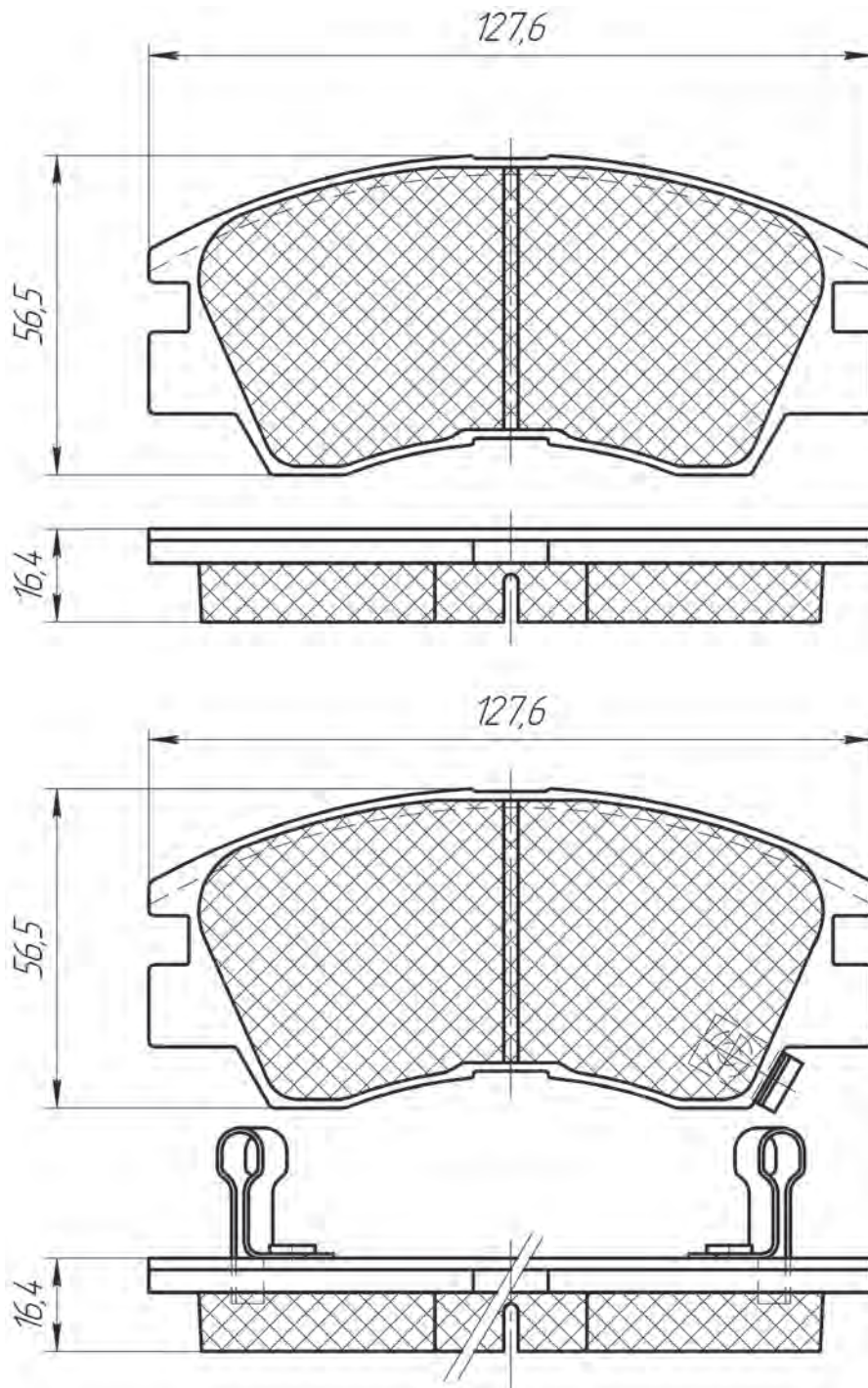
Количество изделий в комплекте



ТР.А - 055

2 изделия без индикатора износа
2 изделия с индикатором износа
(правый/левый)

MITSUBISHI





Графическое изображение
и размеры изделий

ОАО "ТИИР"

Номер для заказа

Количество изделий в комплекте

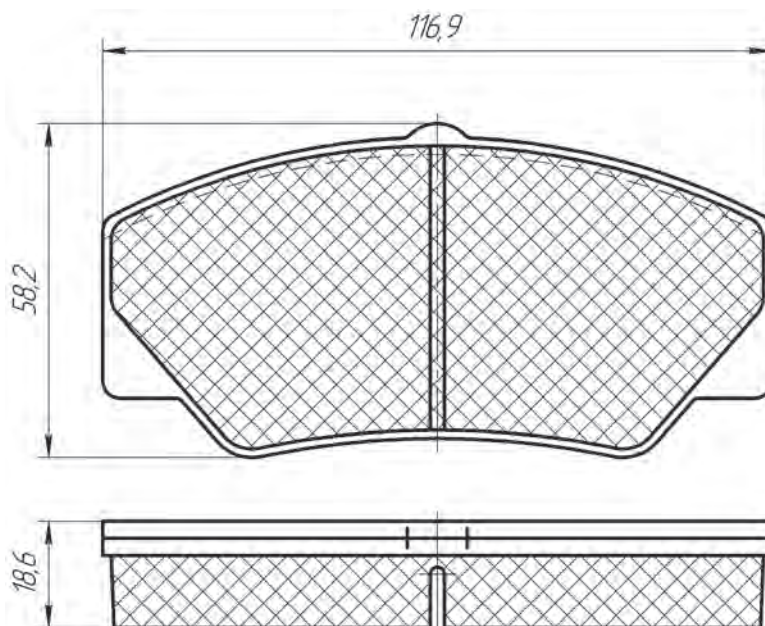


ТР.А - 056

4 одинаковых изделия

FORD

•



Номер для заказа

Количество изделий в комплекте

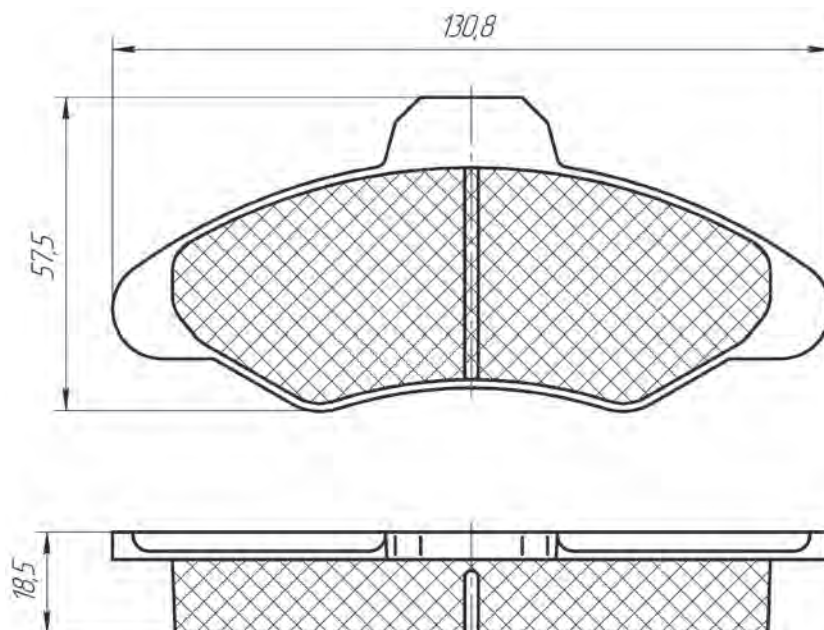


ТР.А - 057

4 одинаковых изделия

FORD

•





Графическое изображение
и размеры изделий

ОАО "ТИИР"

Номер для заказа

Количество изделий в комплекте



ТР.А - 058

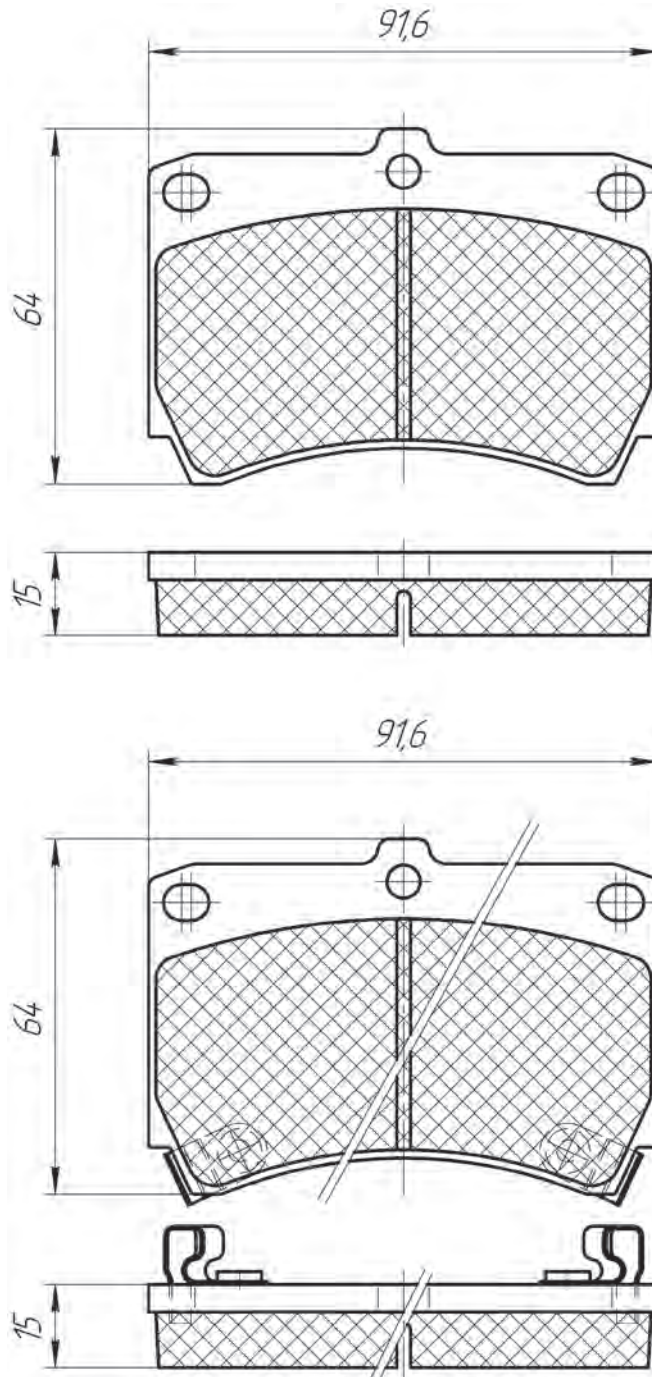
2 изделия без индикатора износа
2 изделия с индикатором износа
(правый/левый)

FORD

•

MAZDA

•





Графическое изображение
и размеры изделий

ОАО "ТИИР"

Номер для заказа

Количество изделий в комплекте



ТР.А - 059

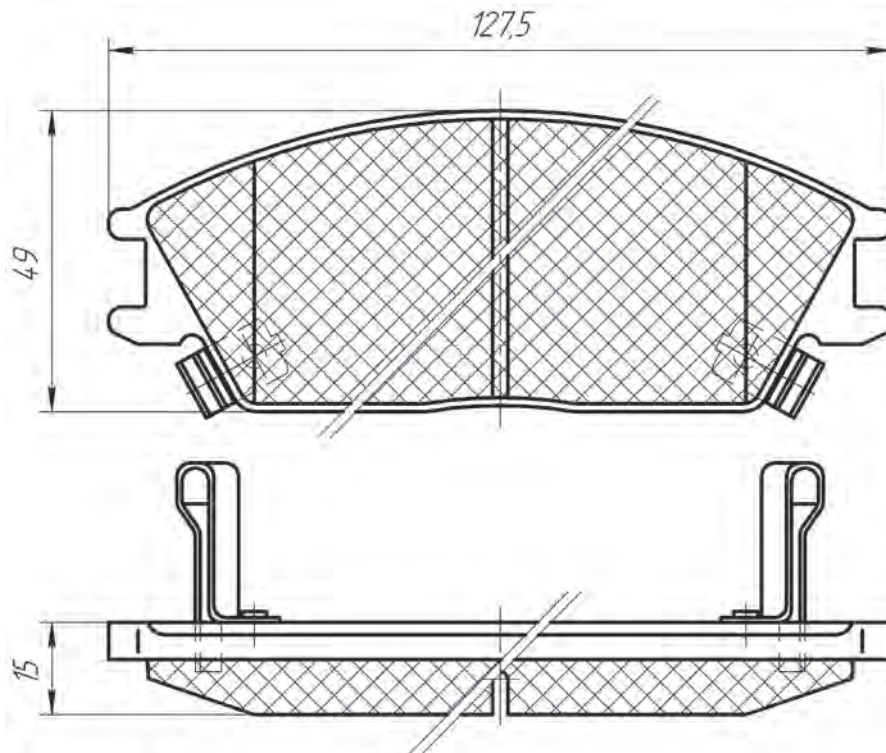
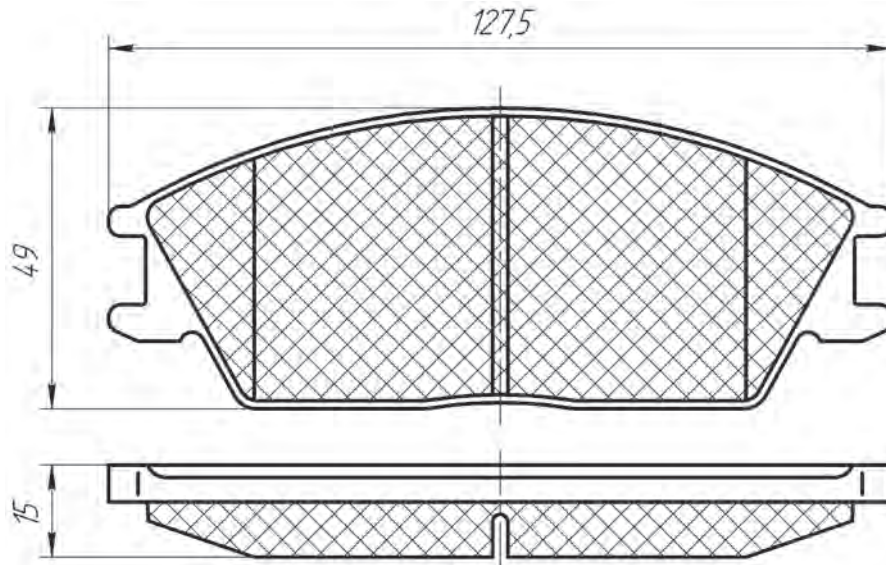
2 изделия без индикатора износа
2 изделия с индикатором износа
(правый/левый)

HONDA

•

HYUNDAI

•





Графическое изображение
и размеры изделий

ОАО "ТИИР"

Номер для заказа

Количество изделий в комплекте



ТР.А - 060

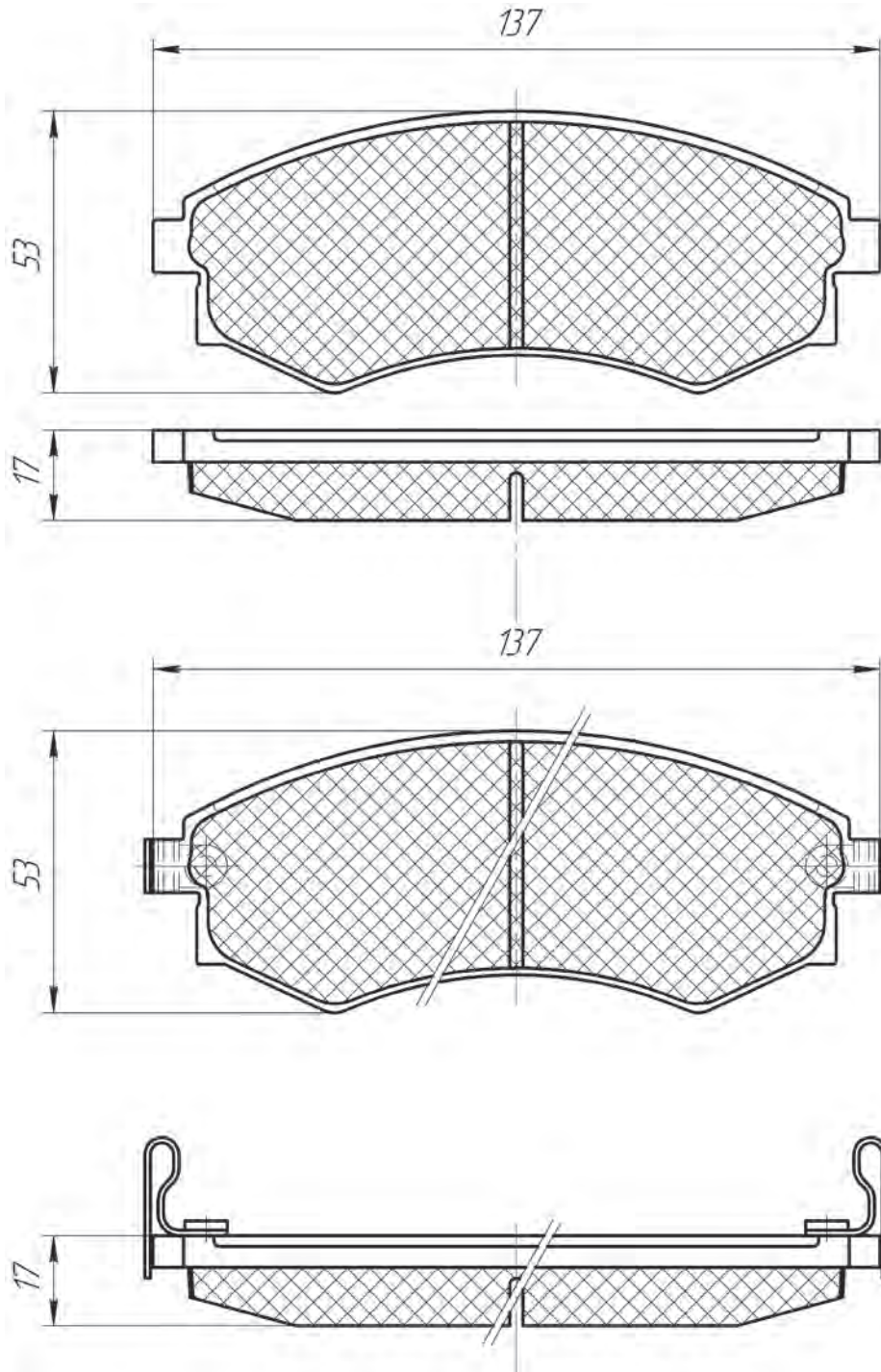
2 изделия без индикатора износа
2 изделия с индикатором износа
(правый/левый)

HYUNDAI

•

NISSAN

•





Графическое изображение
и размеры изделий

ОАО "ТИИР"

Номер для заказа

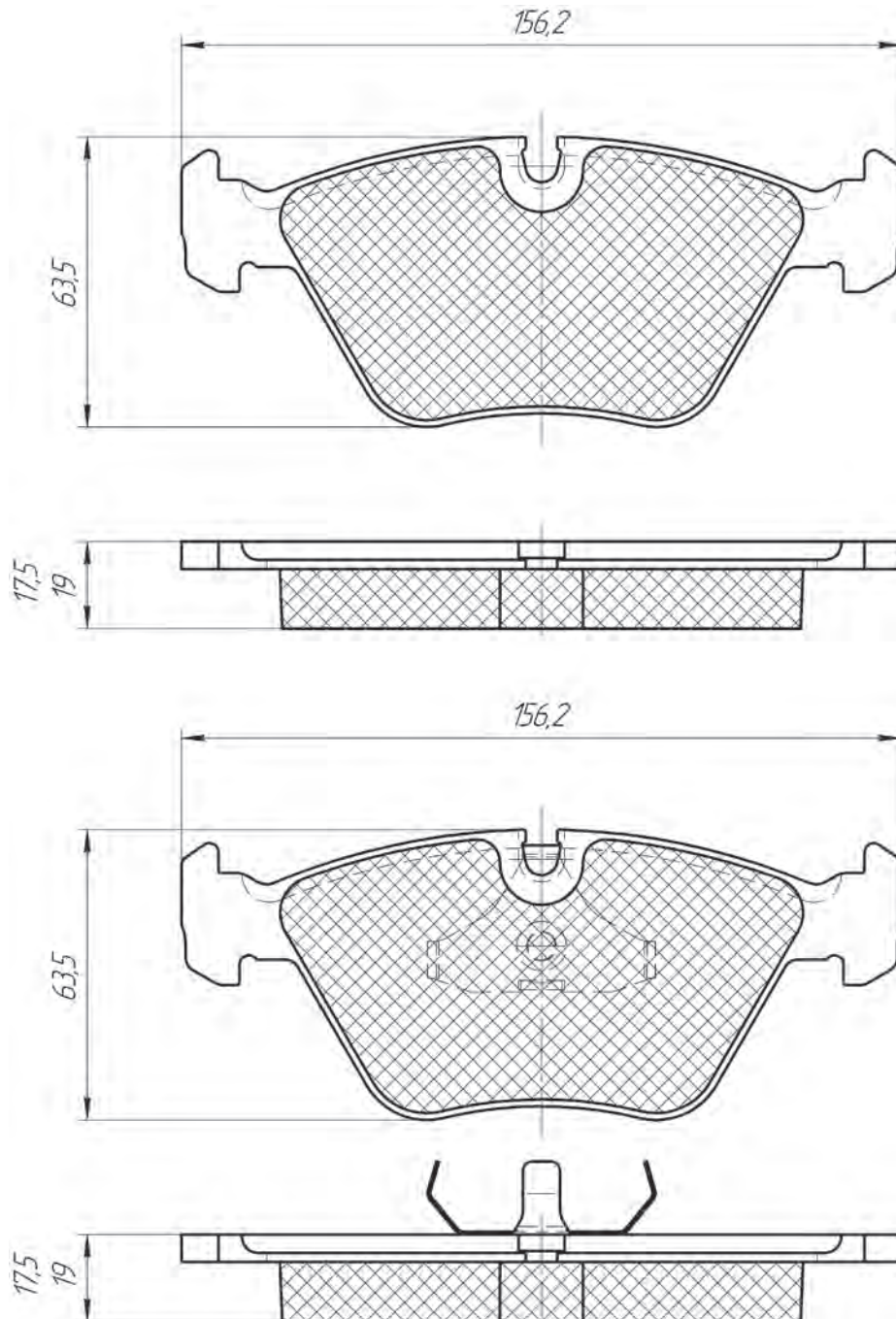
Количество изделий в комплекте



ТР.А - 061

2 изделия с зажимами
2 изделия без зажимов

AUDI	•
BMW	•
JAGUAR	•
PEUGEOT	•





Графическое изображение
и размеры изделий

ОАО "ТИИР"

Номер для заказа

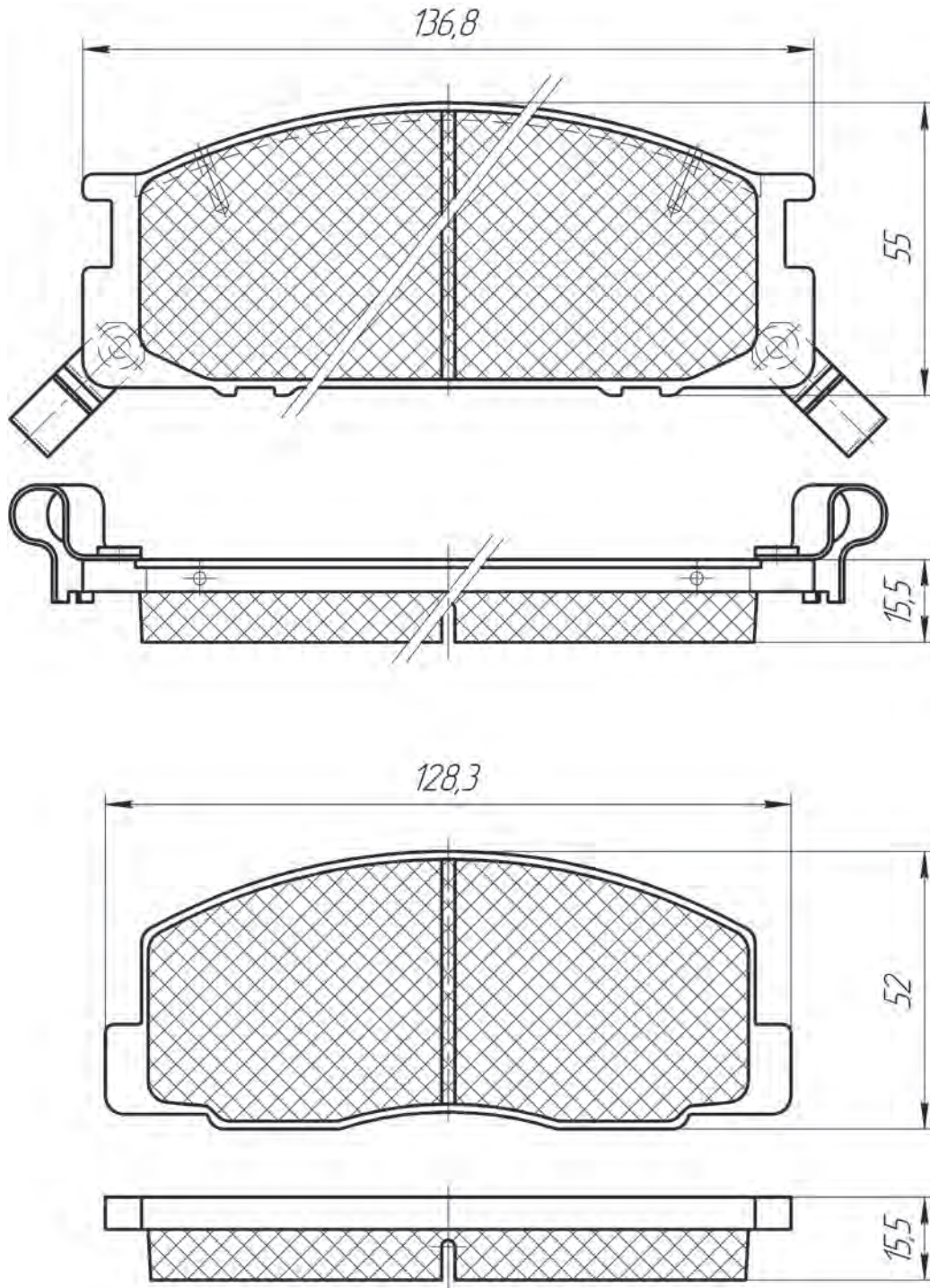
Количество изделий в комплекте



ТР.А - 062/052

2 изделия ТР.А-062
2 изделия ТР.А-052

TOYOTA





Графическое изображение
и размеры изделий

ОАО "ТИИР"

Номер для заказа

Количество изделий в комплекте



ТР.А - 063

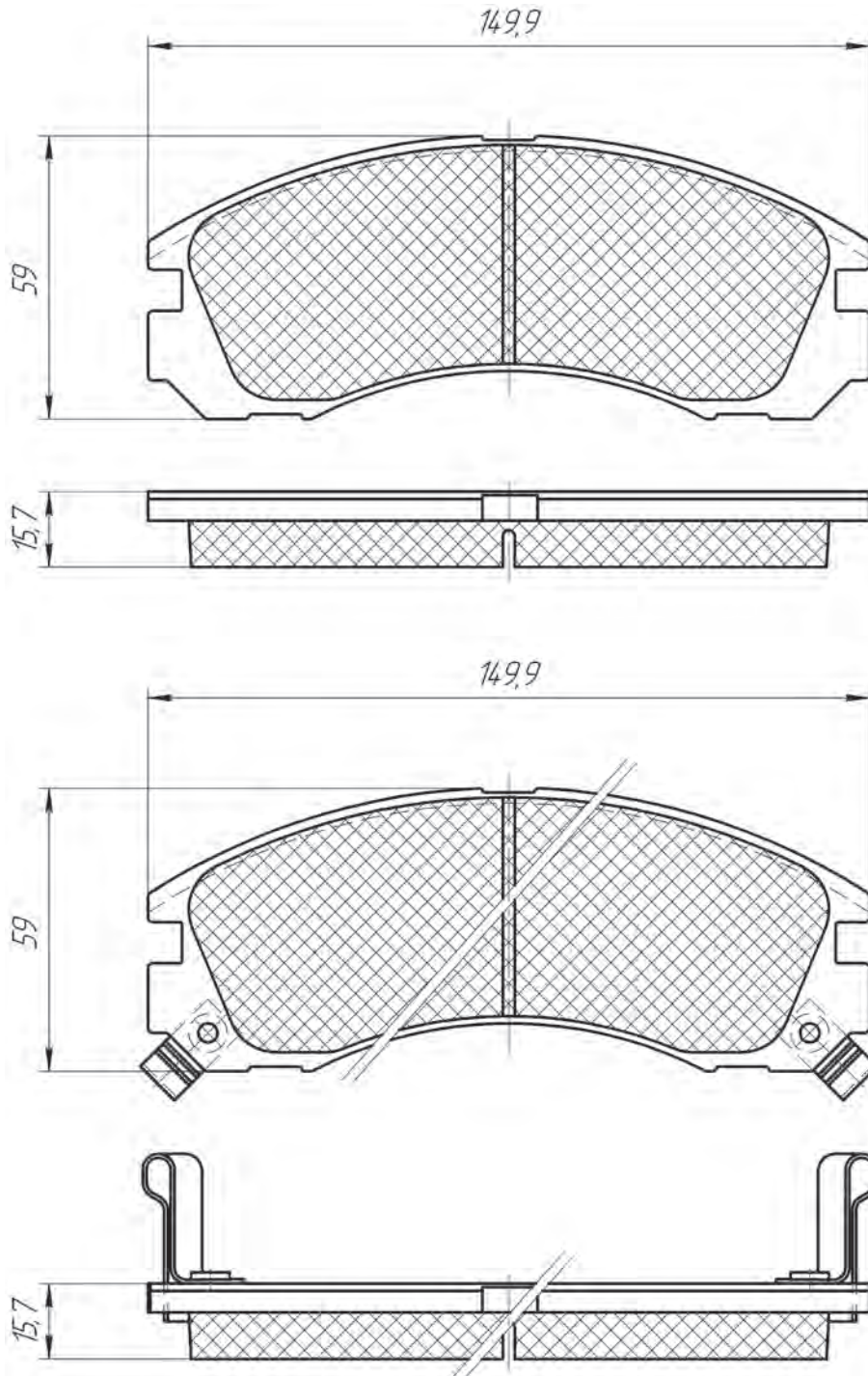
2 изделия без индикатора износа
2 изделия с индикатором износа
(правый/левый)

EAGLE

•

MITSUBISHI

•





Графическое изображение
и размеры изделий

ОАО "ТИИР"

Номер для заказа

Количество изделий в комплекте



ТР.А - 064

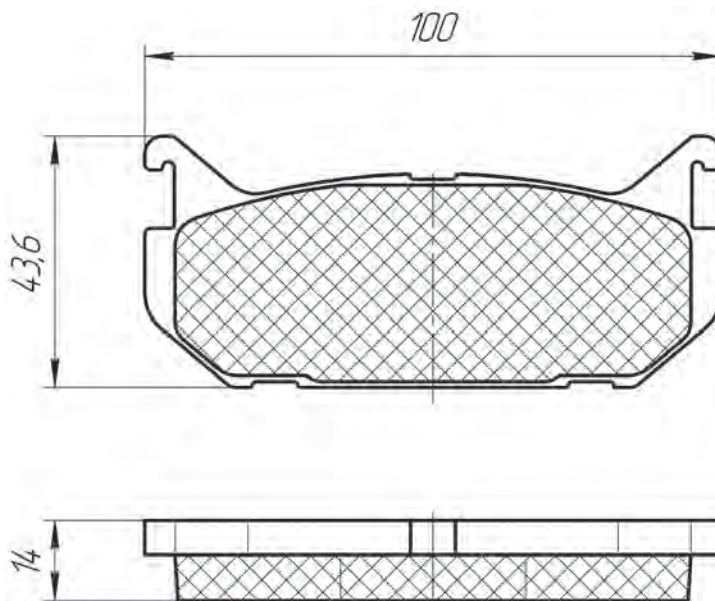
4 одинаковых изделия

FORD

•

MAZDA

•



Номер для заказа

Количество изделий в комплекте



ТР.А - 065

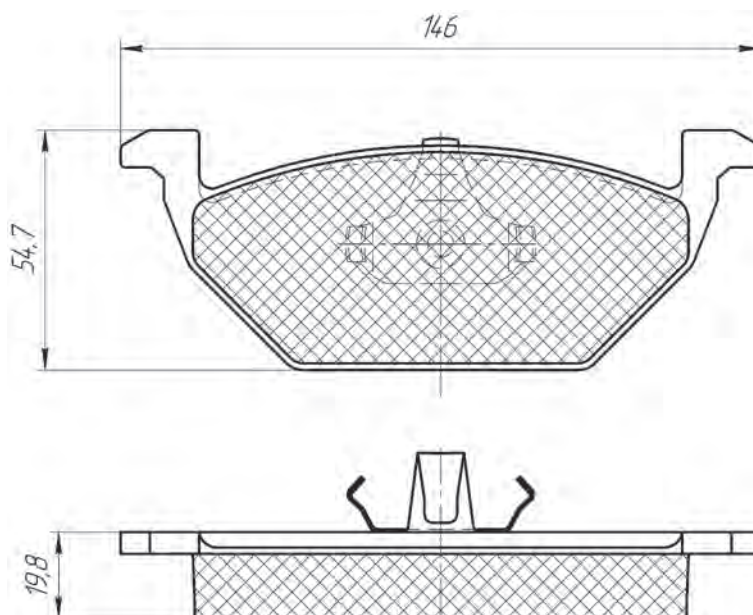
4 одинаковых изделия

AUDI

•

SKODA

•





Графическое изображение
и размеры изделий

ОАО "ТИИР"

Номер для заказа

Количество изделий в комплекте



ТР.А - 066

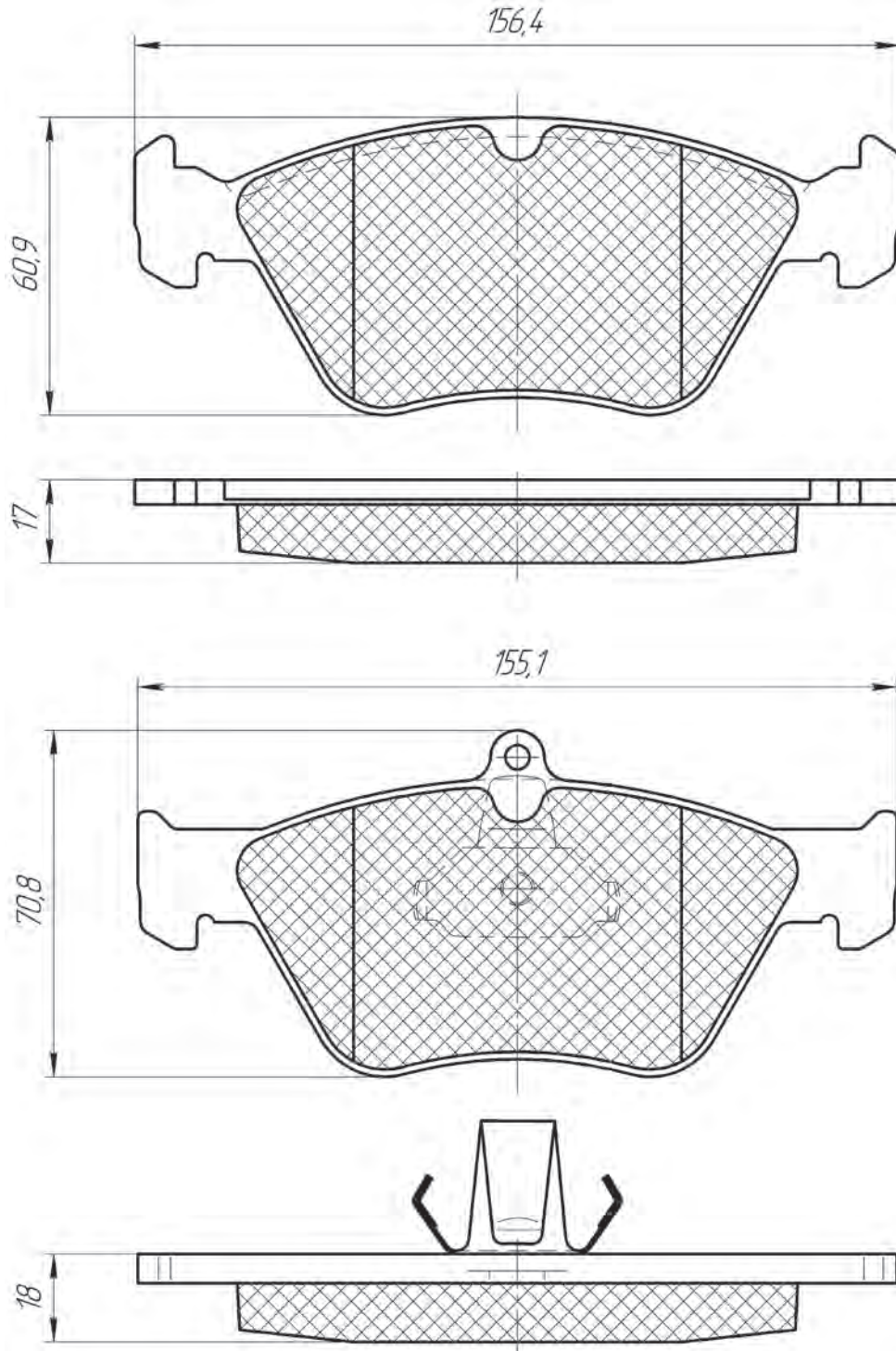
2 изделия с зажимами
2 изделия без зажимов

OPEL

•

SAAB

•





Графическое изображение
и размеры изделий

ОАО "ТИИР"

Номер для заказа

Количество изделий в комплекте



ТР.А - 067

по 2 изделия в комплекте

CITROEN

•

•

PEUGEOT

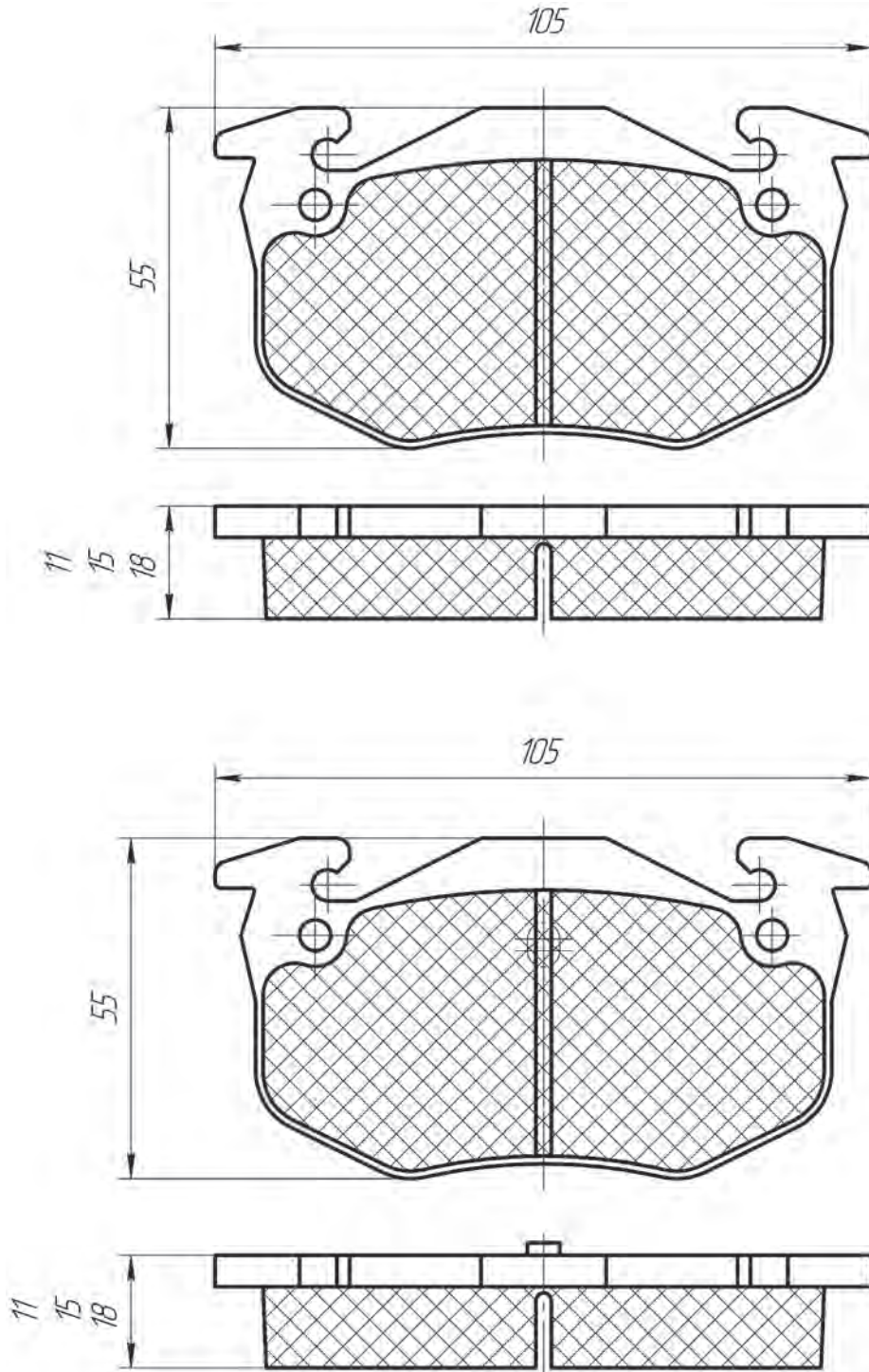
•

•

RENAULT

•

•





Графическое изображение
и размеры изделий

ОАО "ТИИР"

Номер для заказа

Количество изделий в комплекте

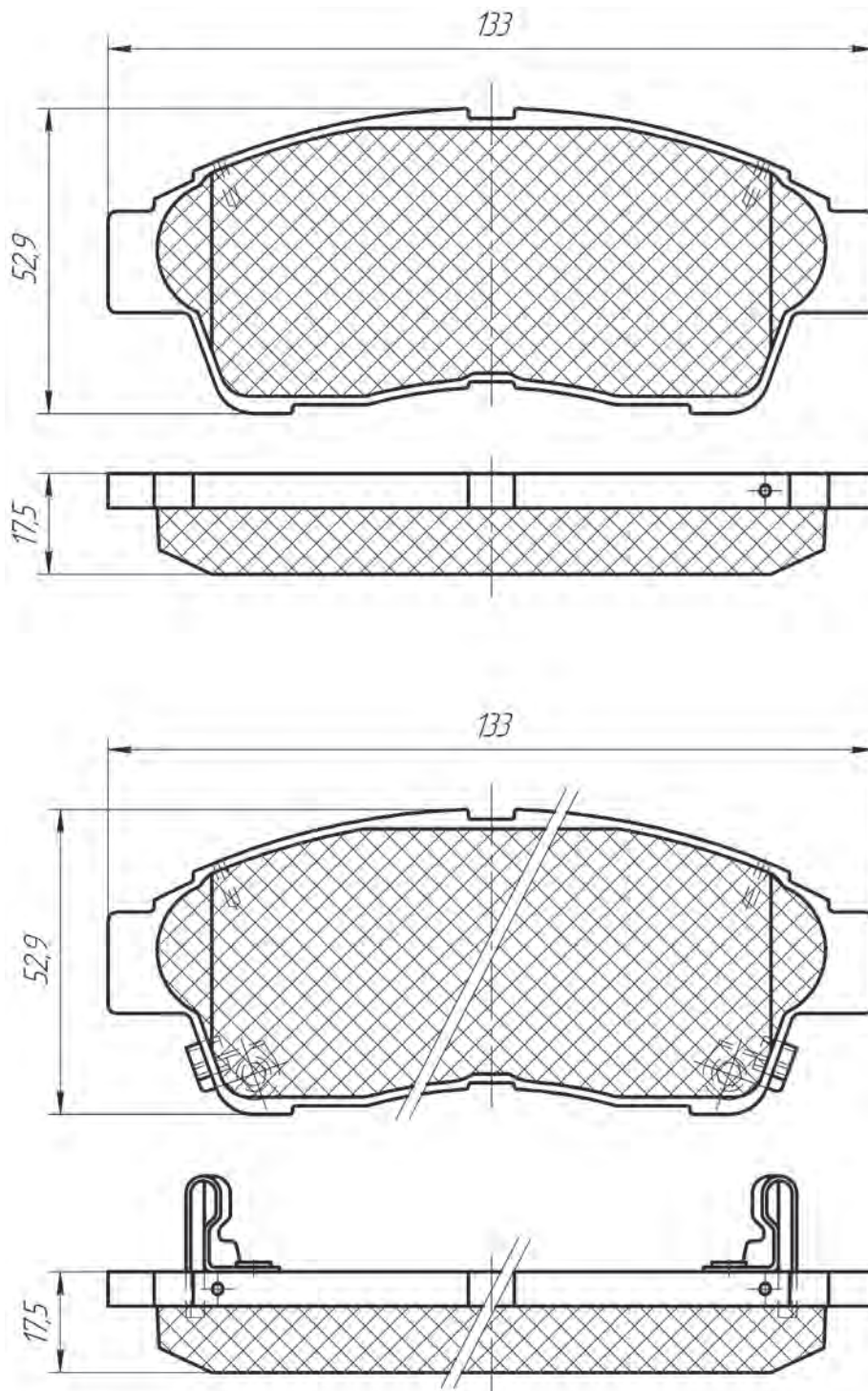


ТР.А - 068

2 изделия без индикатора износа
2 изделия с индикатором износа
(правый/левый)

TOYOTA

•





Графическое изображение
и размеры изделий

ОАО "ТИИР"

Номер для заказа

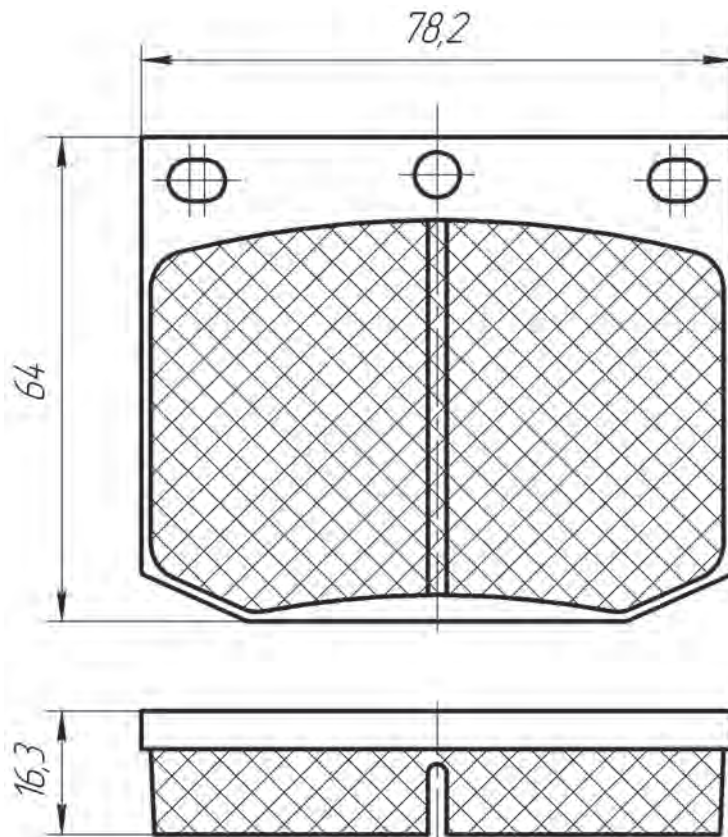
Количество изделий в комплекте



ТР.А - 069

4 одинаковых изделия

SAAB





Графическое изображение
и размеры изделий

ОАО "ТИИР"

Номер для заказа

Количество изделий в комплекте



ТР.А - 070

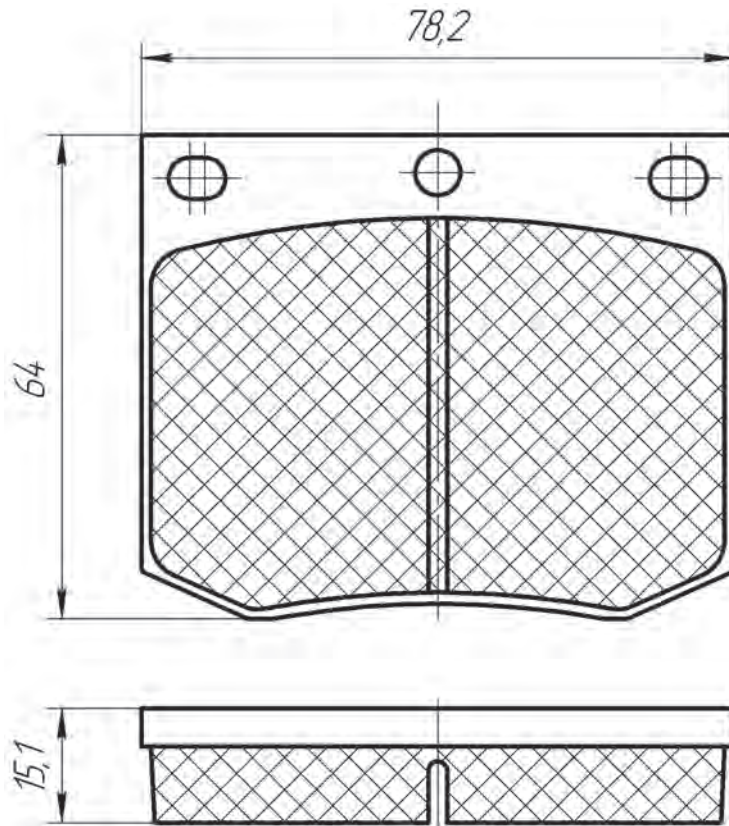
4 одинаковых изделия

FORD

•

HYUNDAI

•





Графическое изображение
и размеры изделий

ОАО "ТИИР"

Номер для заказа

Количество изделий в комплекте

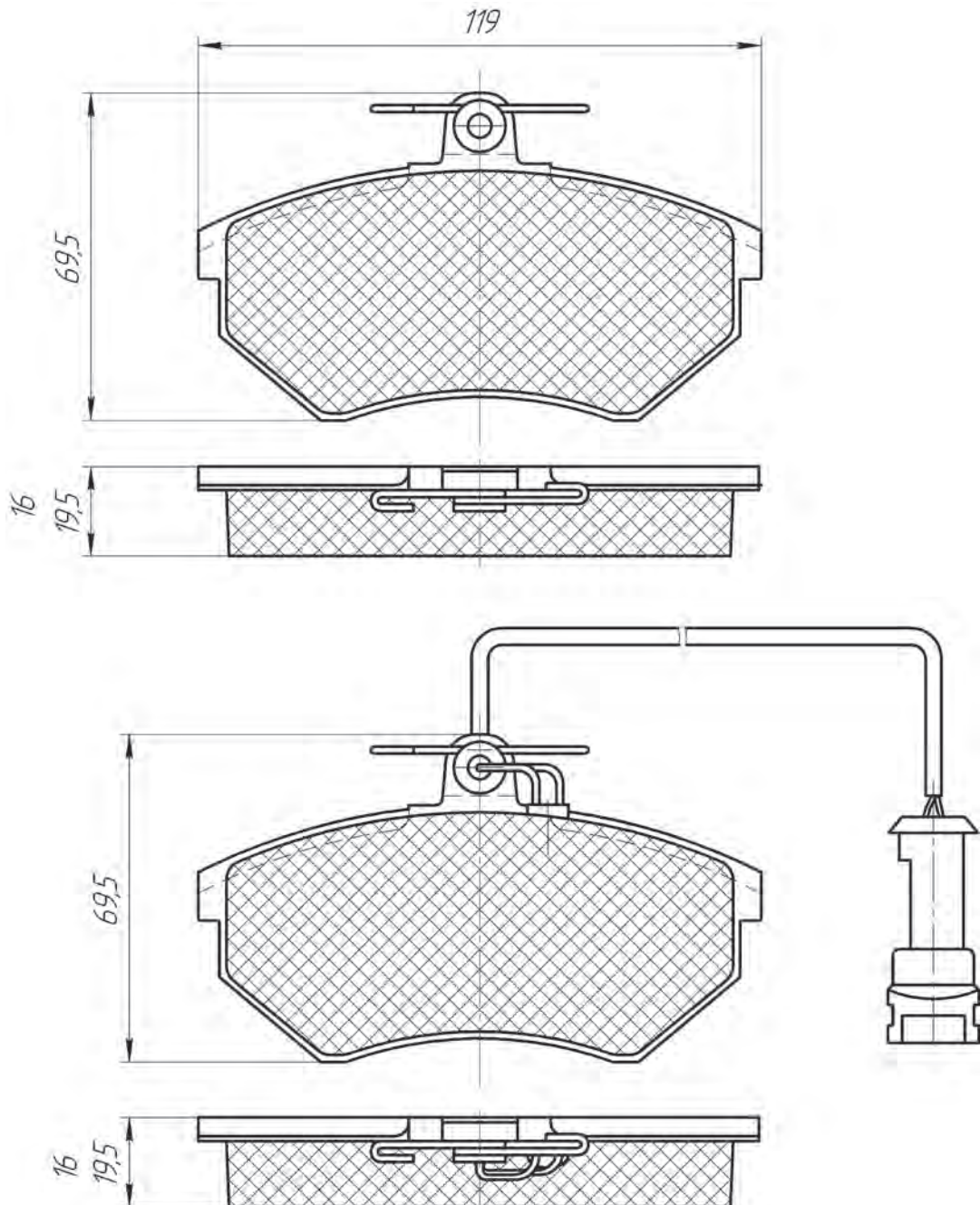


ТР.А - 073

4 одинаковых изделия без электрического
сигнализатора износа
или
2 изделия без электрического
сигнализатора износа
2 изделия с электрическим
сигнализатором износа

SEAT

VOLKSWAGEN





Графическое изображение
и размеры изделий

ОАО "ТИИР"

Номер для заказа

Количество изделий в комплекте



ТР.А - 074

2 изделия с индикатором износа
2 изделия без индикатора износа

HONDA

•

LOTUS

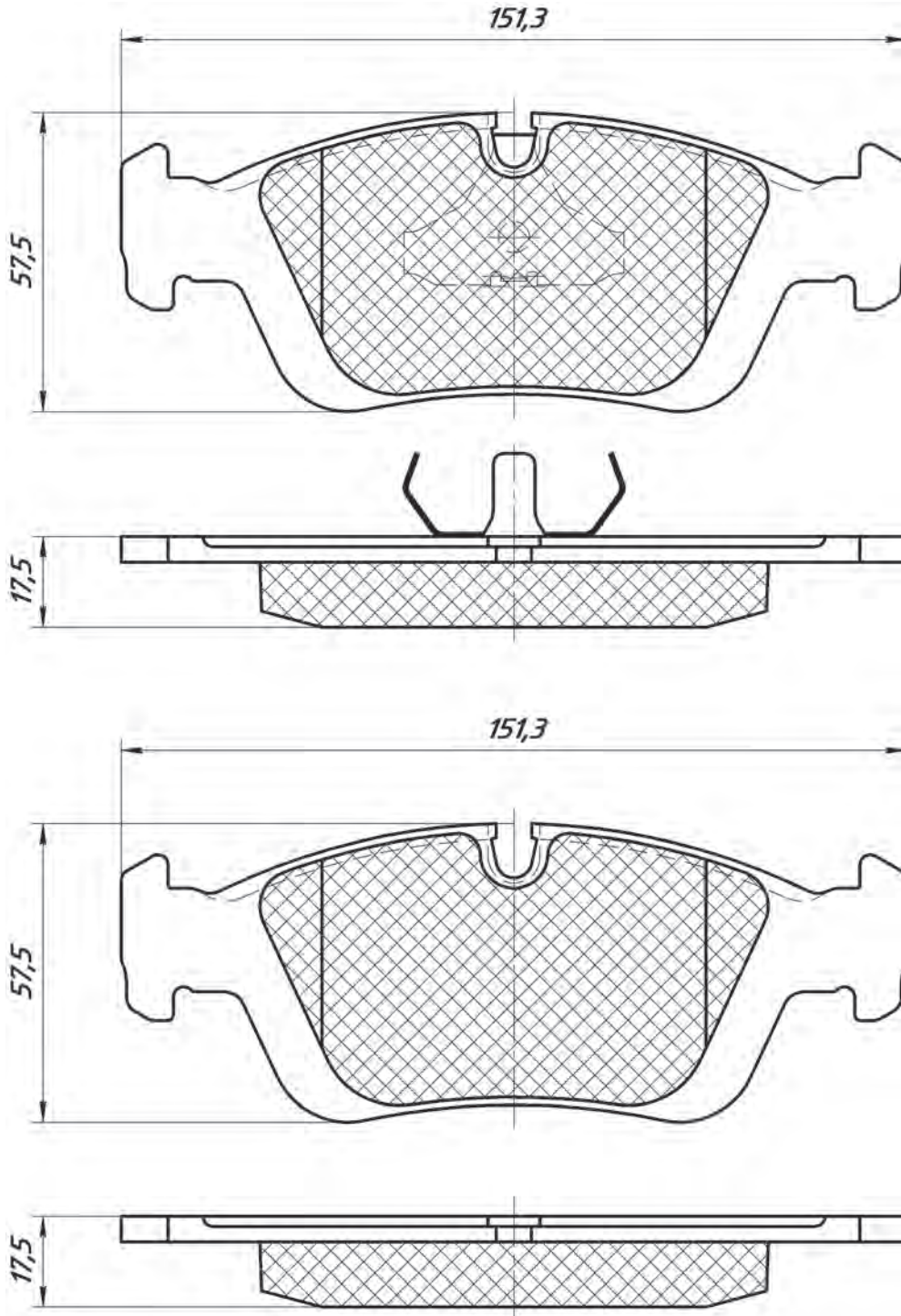
•

MG

•

ROVER

•





Графическое изображение
и размеры изделий

ОАО "ТИИР"

Номер для заказа

Количество изделий в комплекте



TP.A-079

2 изделия с зажимом
2 изделия без зажима

FORD

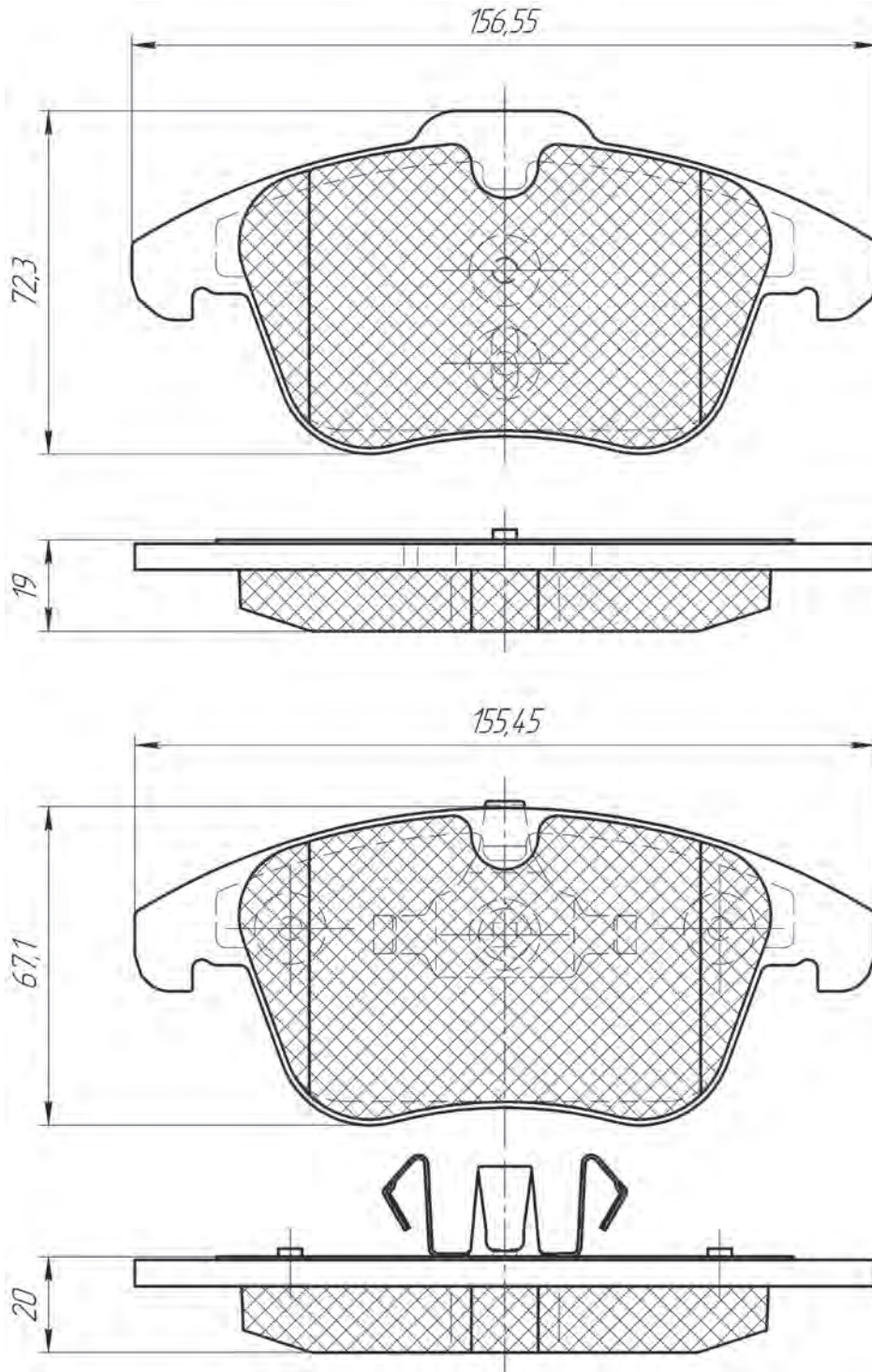
•

LAND ROVER

•

VOLVO

•





Графическое изображение
и размеры изделий

ОАО "ТИИР"

Номер для заказа

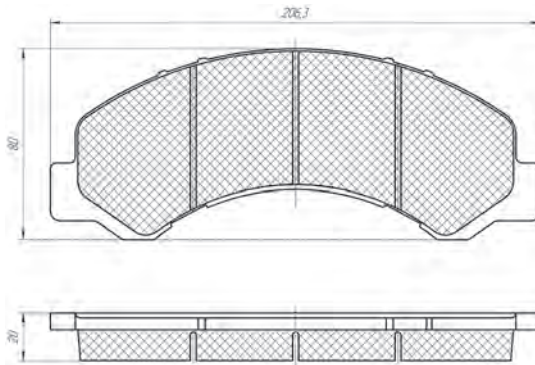
Количество изделий в комплекте



ТР.А - 081

4 одинаковых изделия

А-092 «Богдан» (JSUZU) •



Номер для заказа

Количество изделий в комплекте

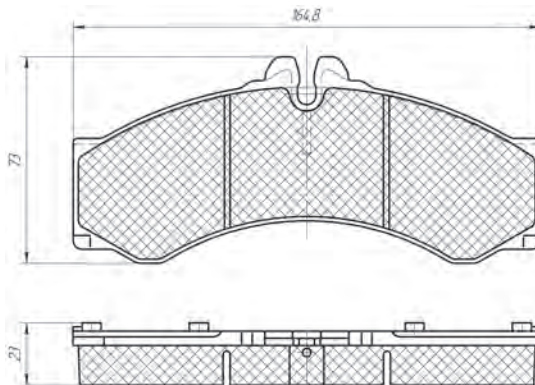


ТР.А - 083

4 одинаковых изделия

VOLKSWAGEN LT-46 • •

MERCEDES - Sprinter • •



Номер для заказа

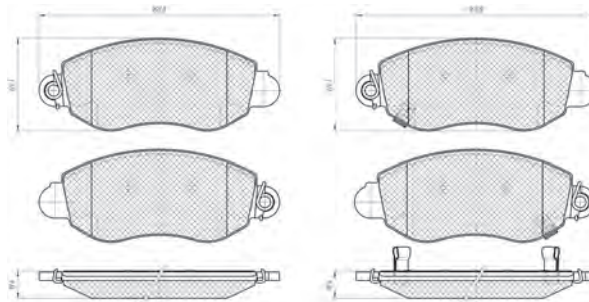
Количество изделий в комплекте



ТР.А - 085

2 изделия с пружиной поджатия
(левое и правое)
2 изделия с пружиной поджатия
и индикатором износа (левое и правое)

FORD •





Графическое изображение
и размеры изделий

ОАО "ТИИР"

Номер для заказа

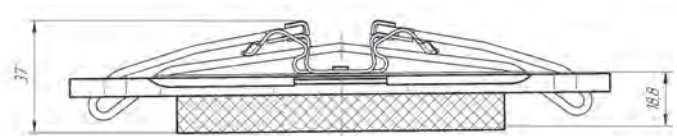
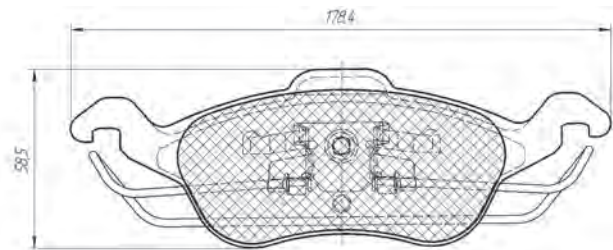
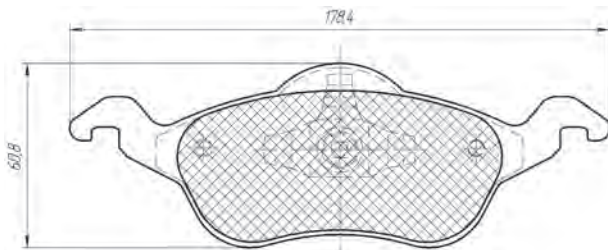
Количество изделий в комплекте



FORD

ТР.А - 087

2 изделия с зажимом
2 изделия с зажимом и пружиной поджатия



Номер для заказа

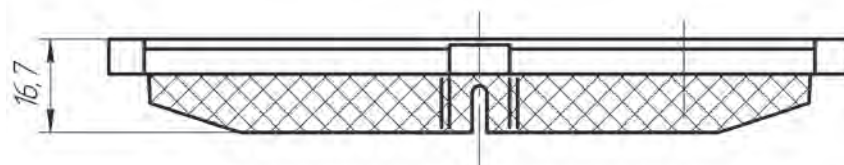
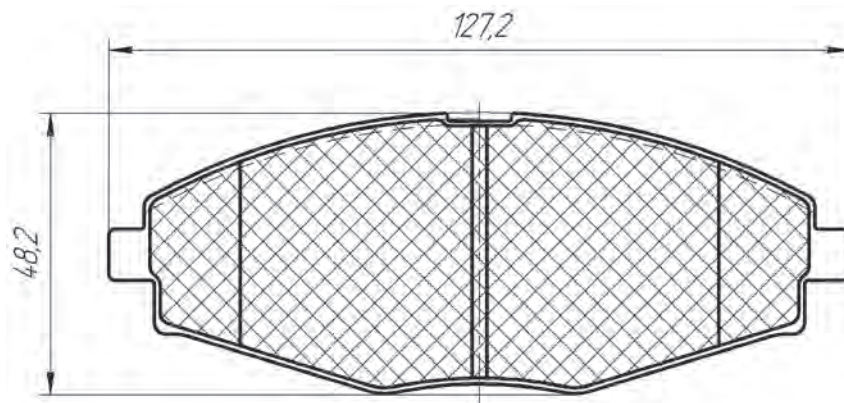
Количество изделий в комплекте



DAEWOO

ТР.А - 088

4 одинаковых изделия





Графическое изображение
и размеры изделий

ОАО "ТИИР"

Номер для заказа

Количество изделий в комплекте

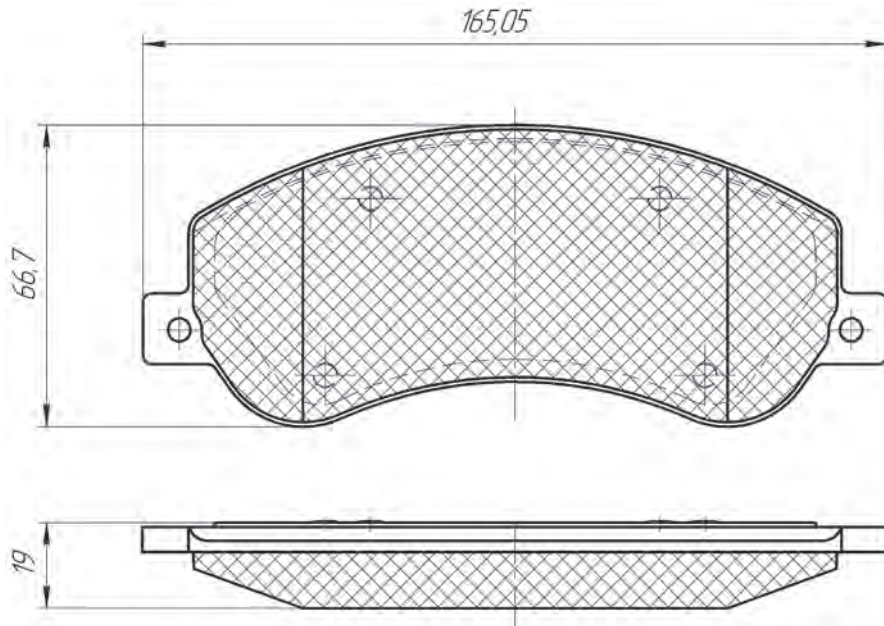


ТР.А - 089

4 одинаковых изделия

FORD

•



Номер для заказа

Количество изделий в комплекте

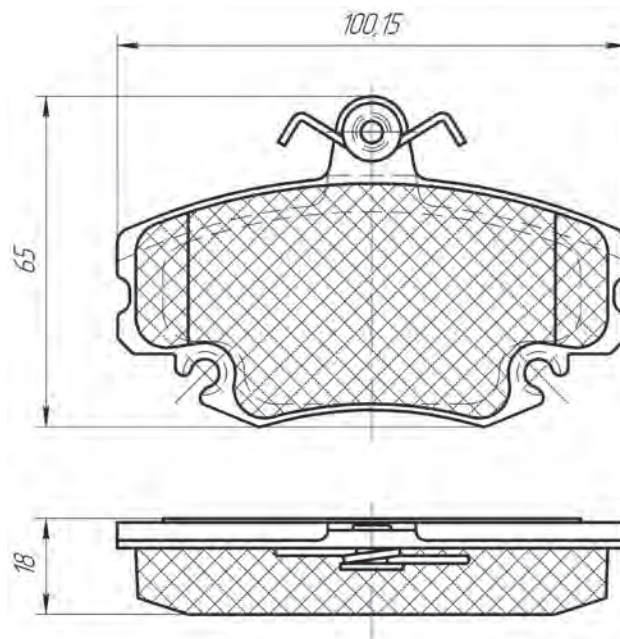


ТР.А - 090

4 одинаковых изделия

RENAULT

•





Графическое изображение
и размеры изделий

ОАО "ТИИР"

Номер для заказа

Количество изделий в комплекте

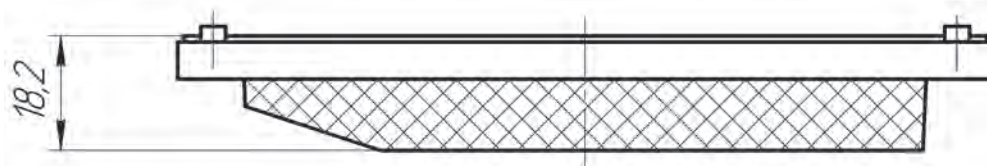
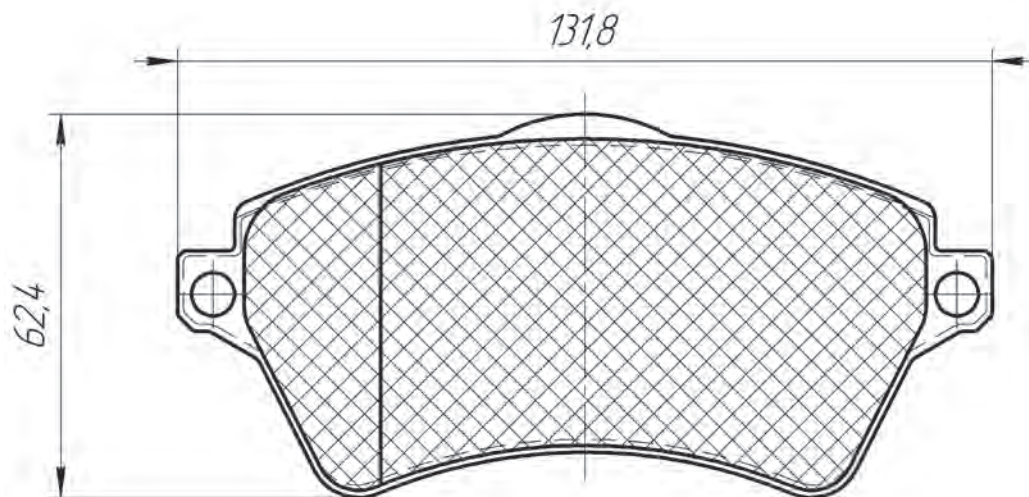
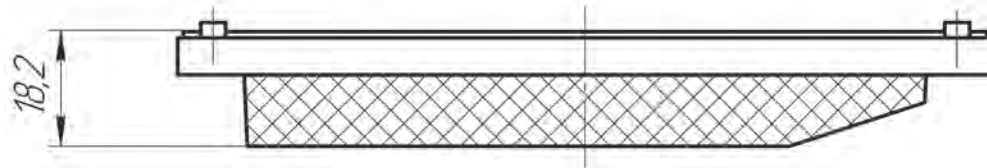
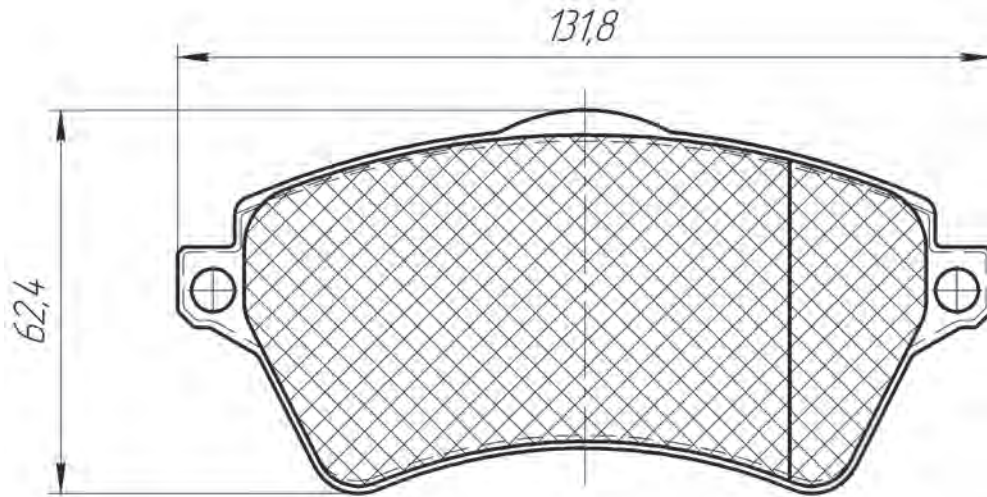


ТР.А - 091

по 2 изделия в комплекте (правое/левое)

LAND ROVER

•





Графическое изображение
и размеры изделий

ОАО "ТИИР"

Номер для заказа

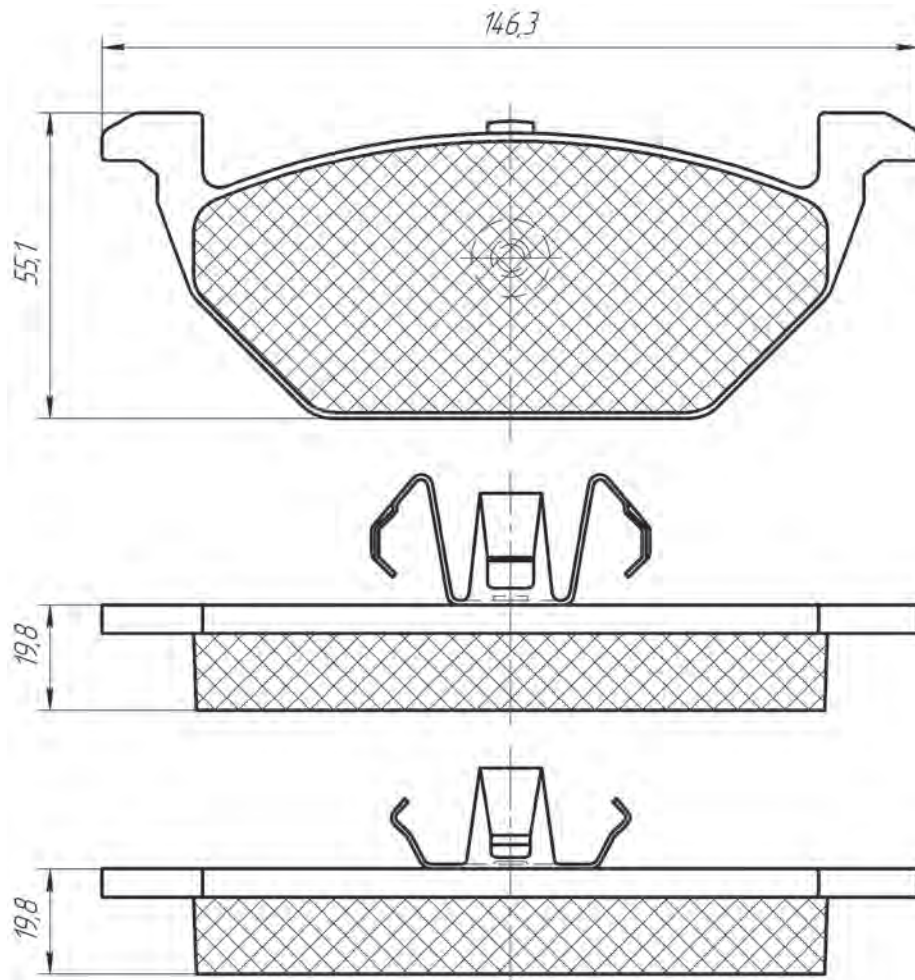
Количество изделий в комплекте



ТР.А - 092

по 2 изделия в комплекте

AUDI	•
SEAT	•
SKODA	•
VOLKSWAGEN	•





Графическое изображение
и размеры изделий

ОАО "ТИИР"

Номер для заказа

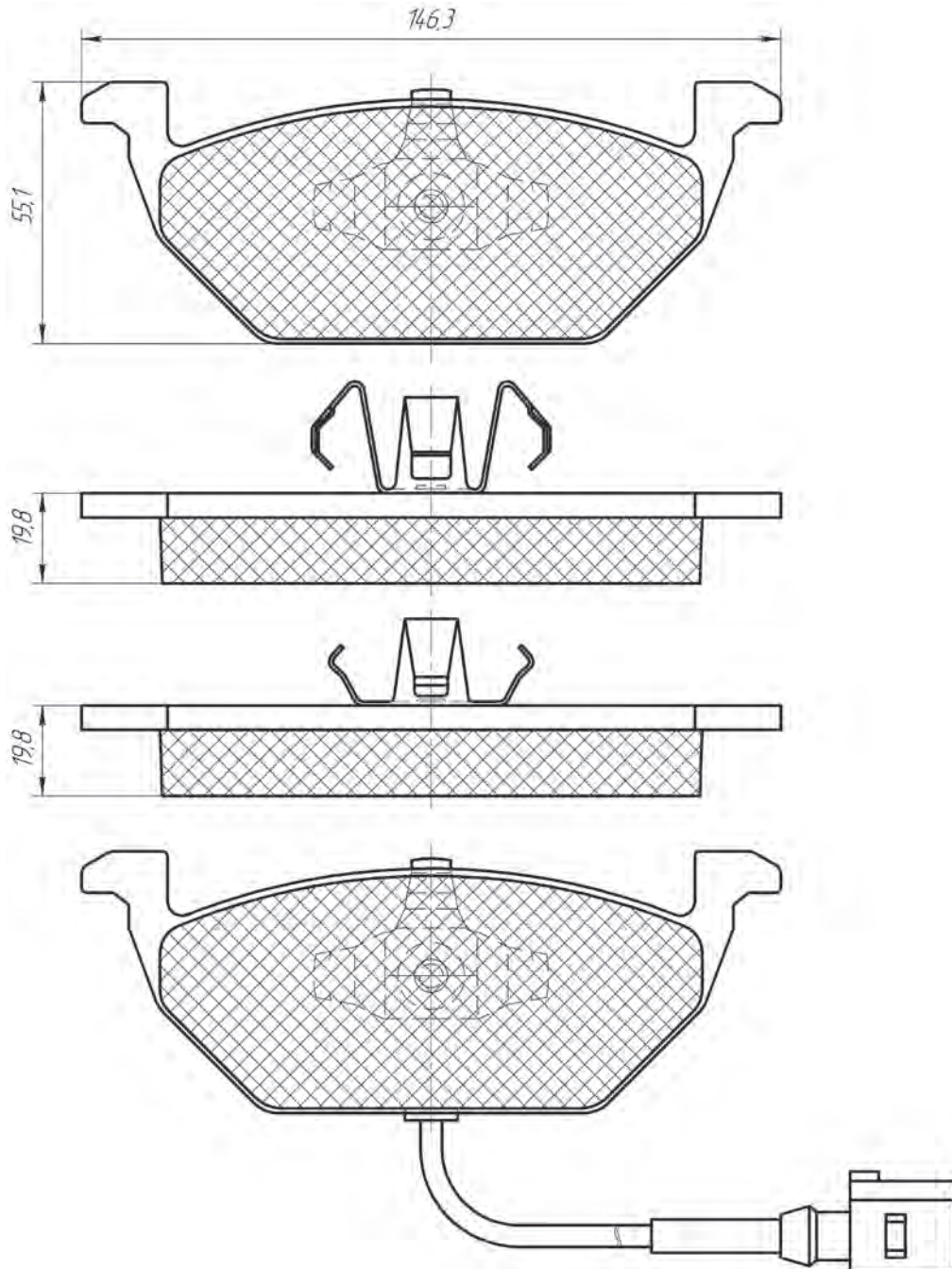
Количество изделий в комплекте



ТР.А - 093

по 2 изделия в комплекте без
электрического сигнализатора износа
или
2 изделия без электрического
сигнализатора износа
2 изделия с электрическим сигнализатором
износа

AUDI	•
SEAT	•
SKODA	•
VOLKSWAGEN	•





Графическое изображение
и размеры изделий

ОАО "ТИИР"

Номер для заказа

Количество изделий в комплекте

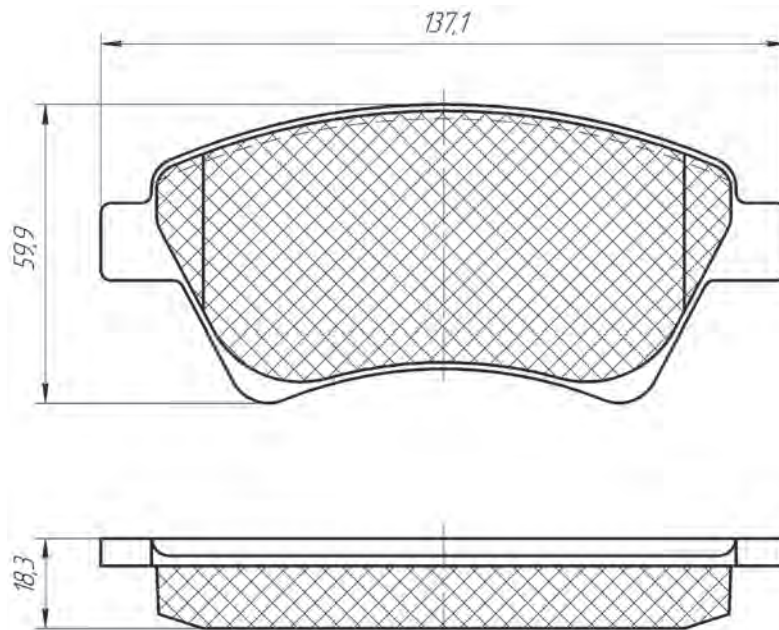


ТР.А - 094

4 одинаковых изделия

RENAULT

•



Номер для заказа

Количество изделий в комплекте



ТР.А - 095

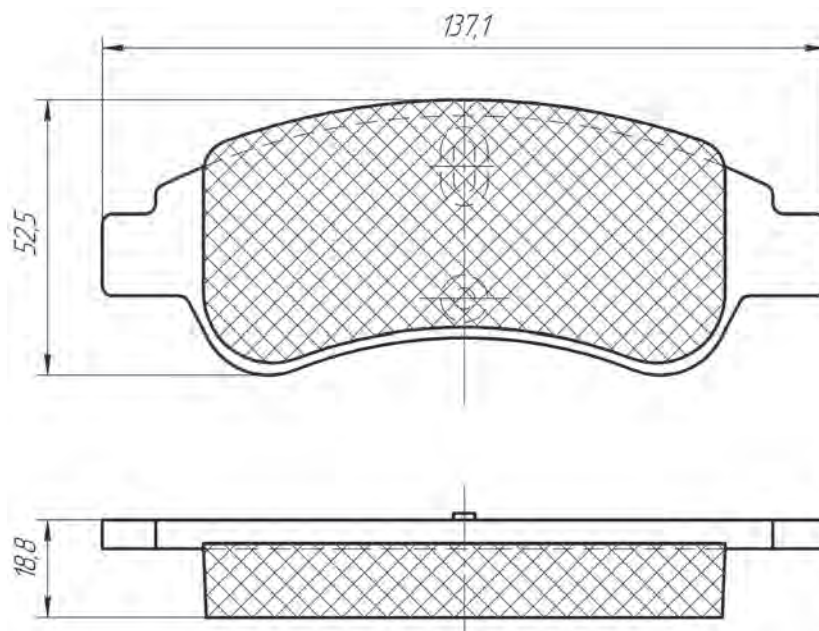
4 одинаковых изделия

CITROEN

•

PEUGEOT

•





Графическое изображение
и размеры изделий

ОАО "ТИИР"

Номер для заказа

Количество изделий в комплекте

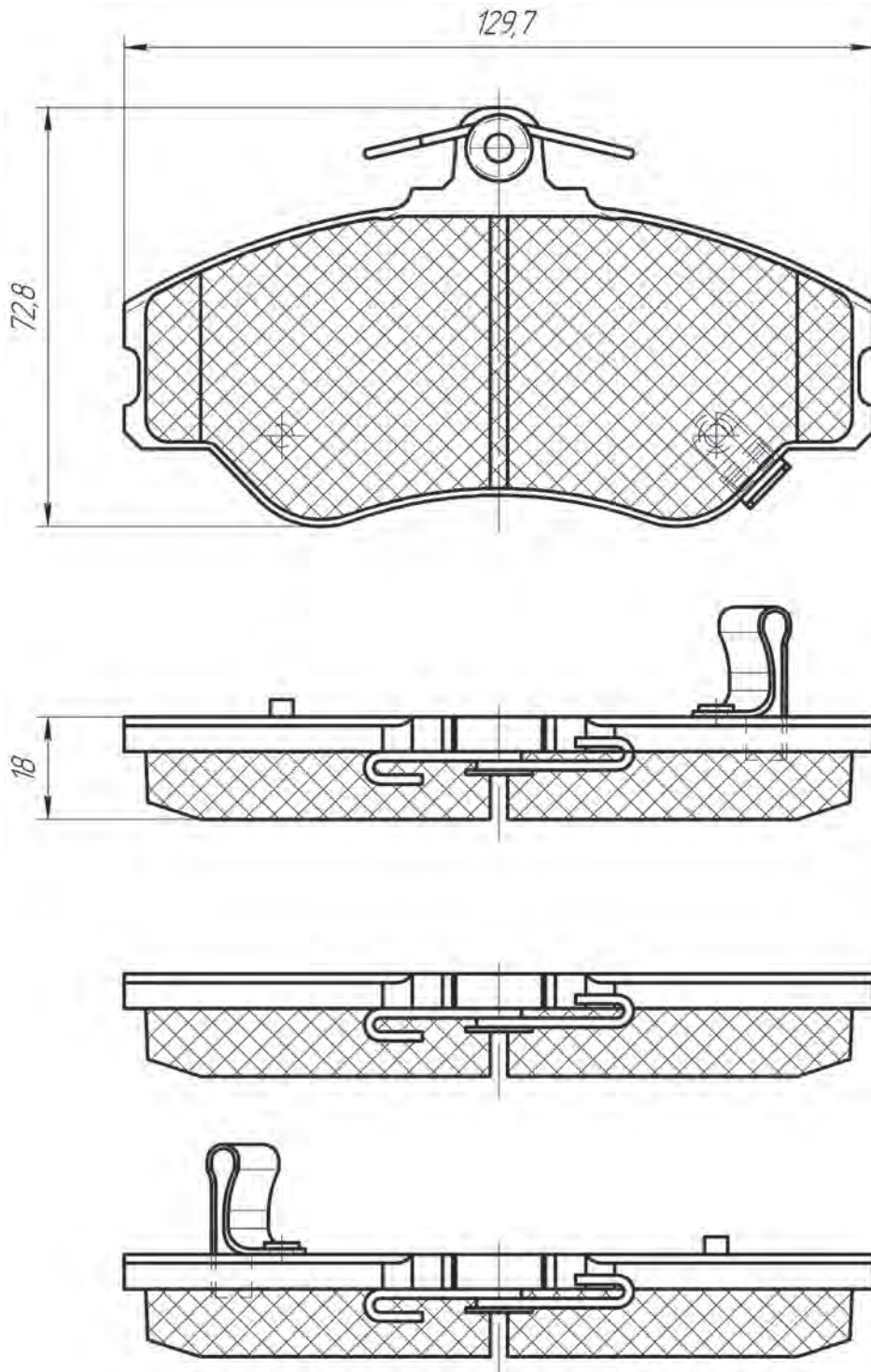


ТР.А - 096

2 изделия без индикатора износа
2 изделия с индикатором износа
(правый/левый)

HYUNDAI

•





Графическое изображение
и размеры изделий

ОАО "ТИИР"

Номер для заказа

Количество изделий в комплекте

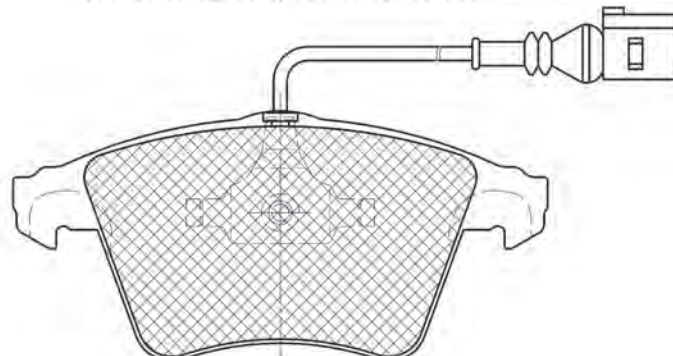
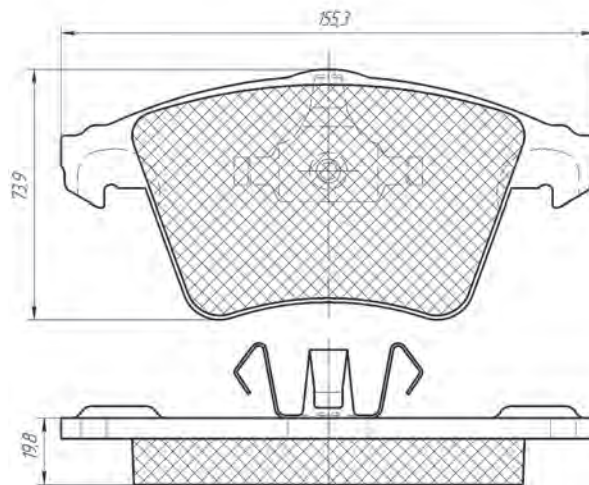
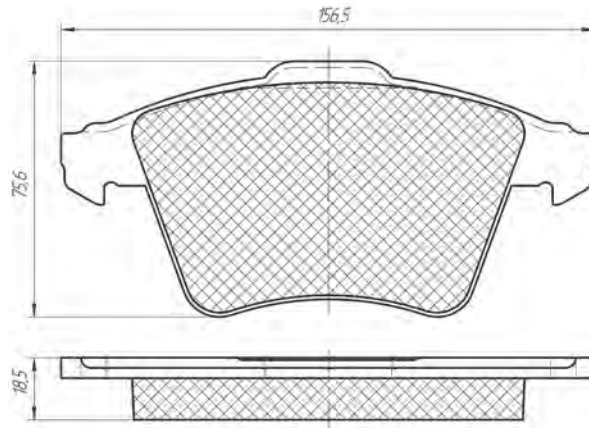


ТР.А - 097

2 изделия без зажима
2 изделия с зажимом без электрического
сигнализатора износа
или
2 изделия без зажима
2 изделия с зажимом и электрическим
сигнализатором износа

VOLKSWAGEN

•





Графическое изображение
и размеры изделий

ОАО "ТИИР"

Номер для заказа

Количество изделий в комплекте

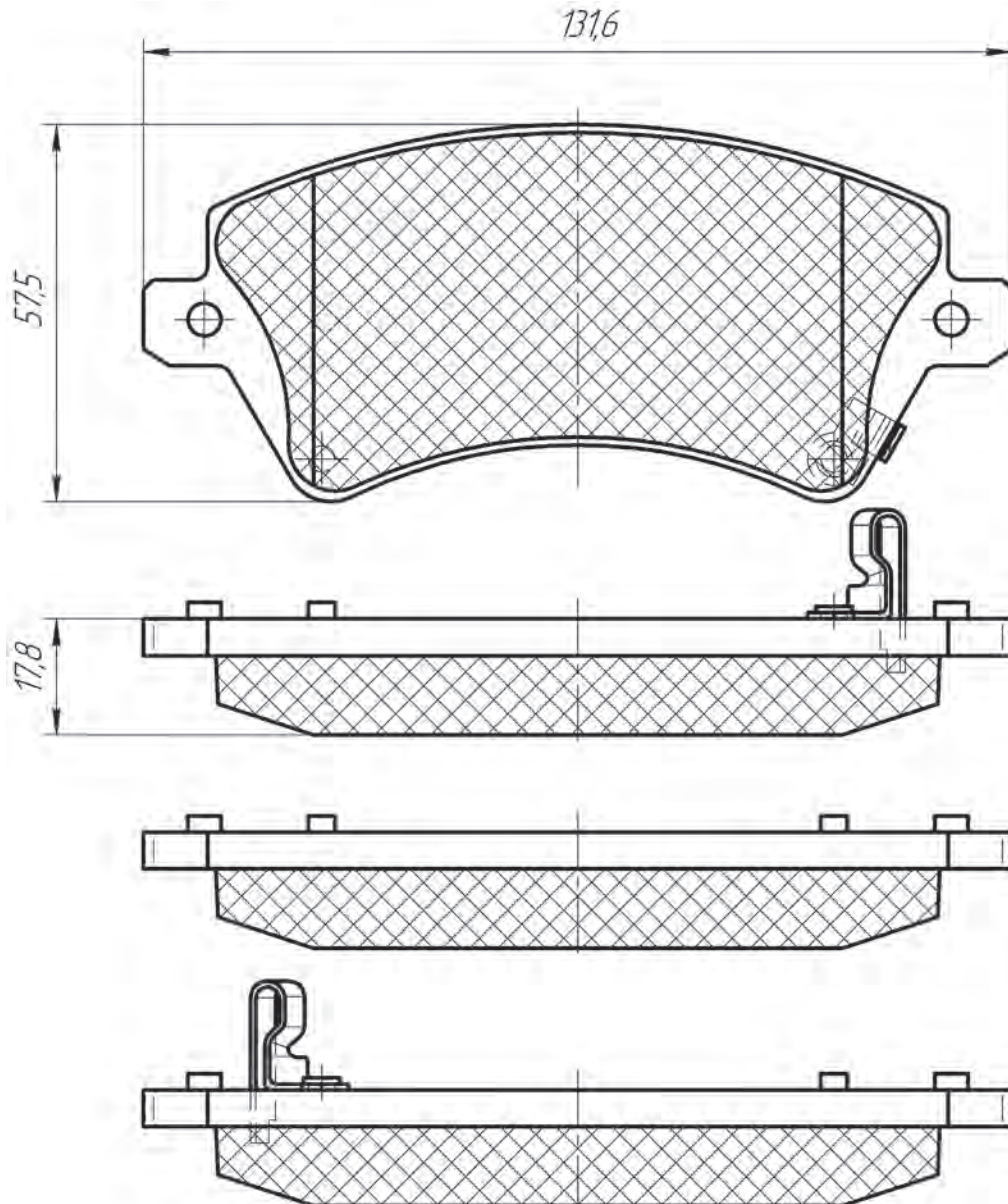


ТР.А - 098

2 изделия без индикатора износа
2 изделия с индикатором износа
(правый/левый)

TOYOTA

•





Графическое изображение
и размеры изделий

ОАО "ТИИР"

Номер для заказа

Количество изделий в комплекте

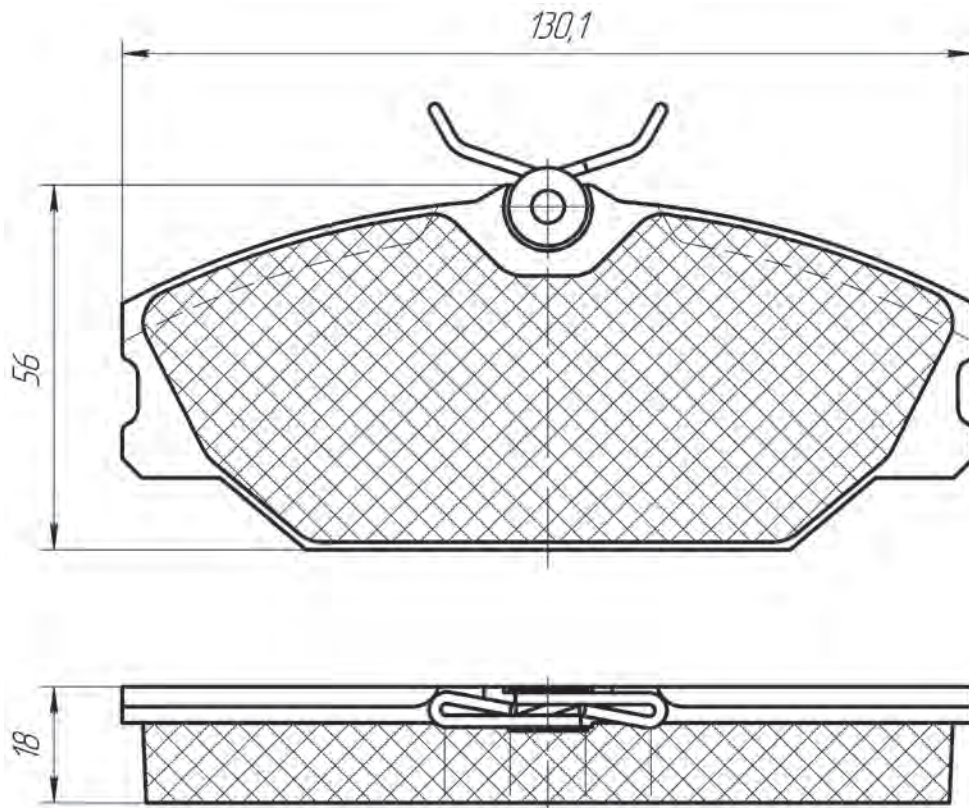


ТР.А - 099

4 одинаковых изделия

RENAULT

•





Графическое изображение
и размеры изделий

ОАО "ТИИР"

Номер для заказа

Количество изделий в комплекте



ТР.А - 100

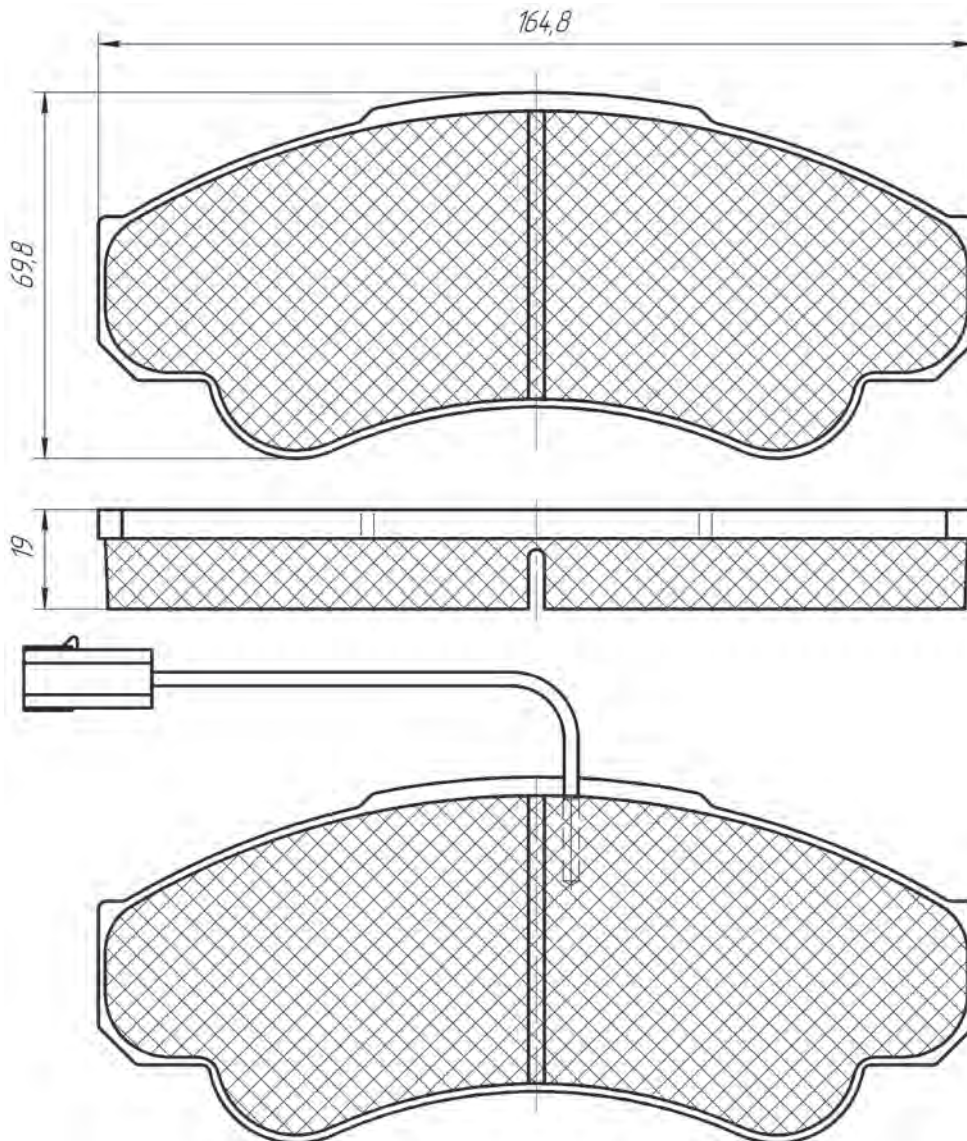
4 одинаковых изделия
или
2 изделия с электрическим сигнализатором
износа
2 изделия без электрического
сигнализатора износа

FIAT

•

PEUGEOT

•





Графическое изображение
и размеры изделий

ОАО "ТИИР"

Номер для заказа

Количество изделий в комплекте

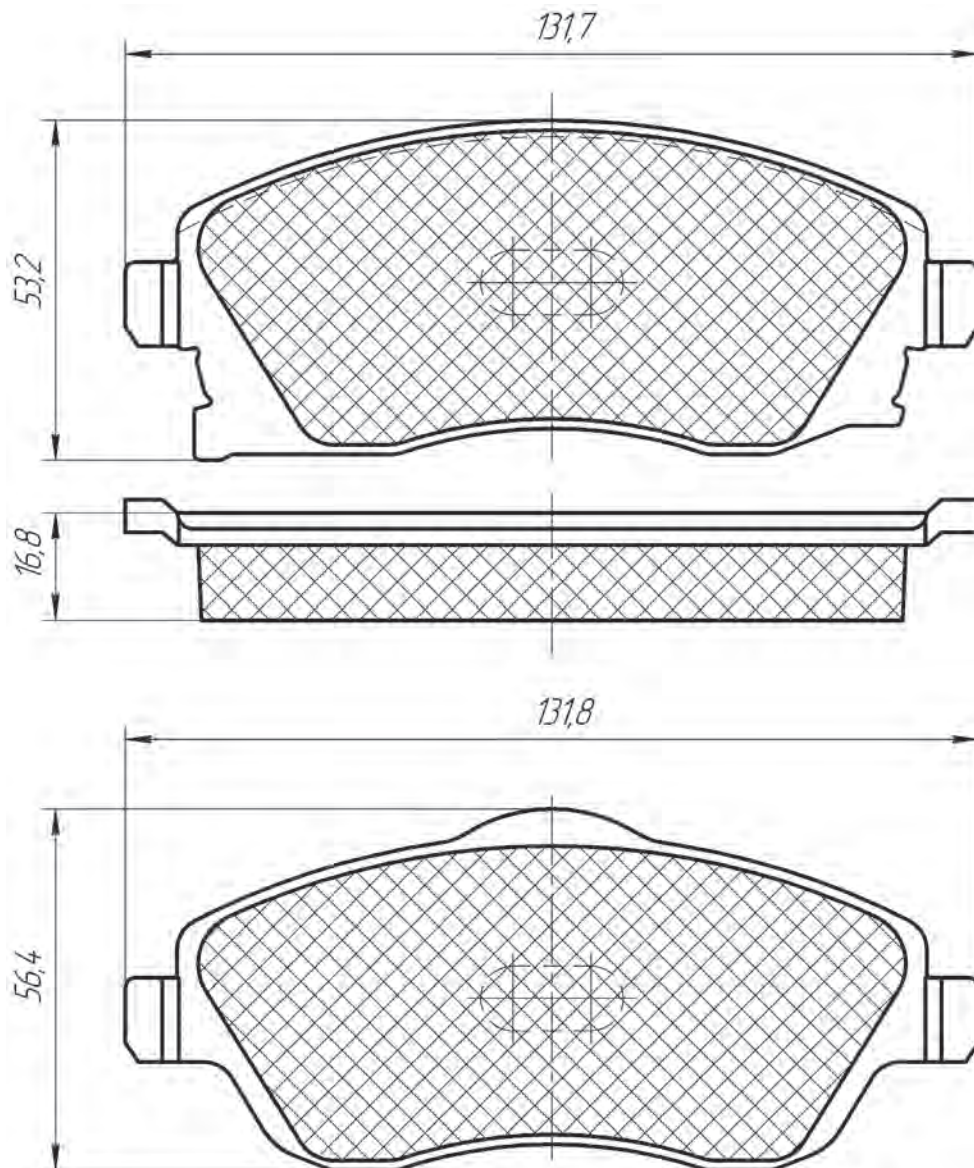


ТР.А - 101

по 2 изделия в комплекте

OPEL

•





Графическое изображение
и размеры изделий

ОАО "ТИИР"

Номер для заказа

Количество изделий в комплекте



ТР.А - 102

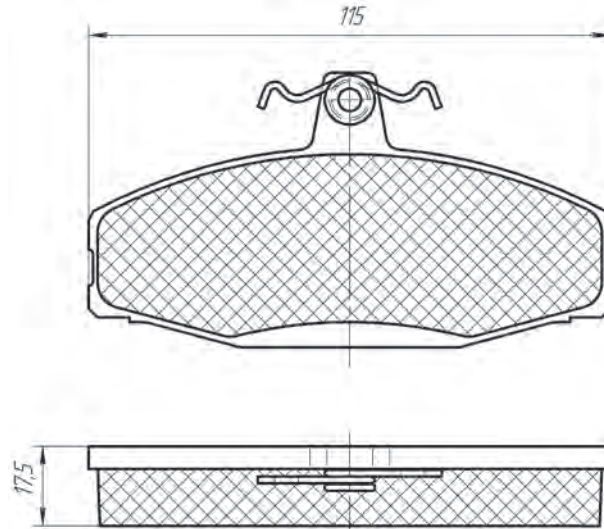
4 одинаковых изделия

SKODA

•

VOLKSWAGEN

•



Номер для заказа

Количество изделий в комплекте

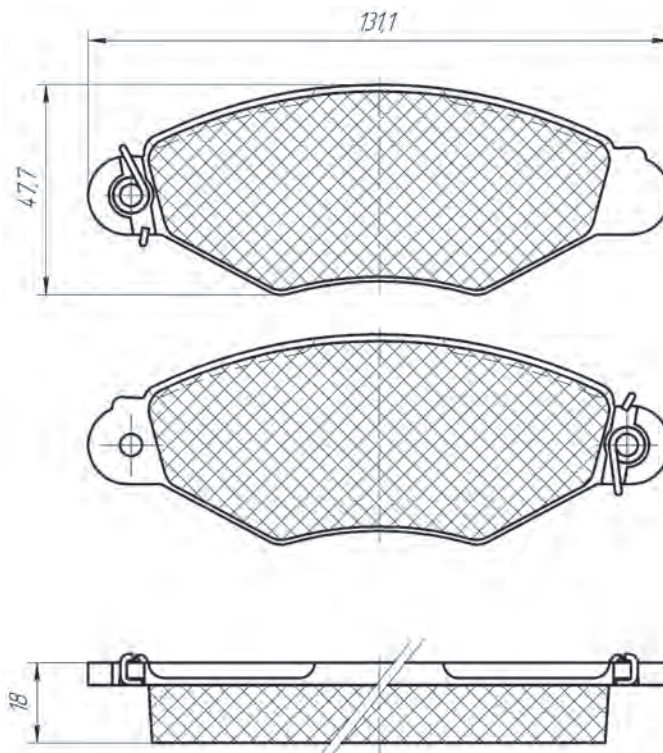


ТР.А - 103

по 2 изделия с пружиной поджатия
(правая/левая)

RENAULT

•





Графическое изображение
и размеры изделий

ОАО "ТИИР"

Номер для заказа

Количество изделий в комплекте

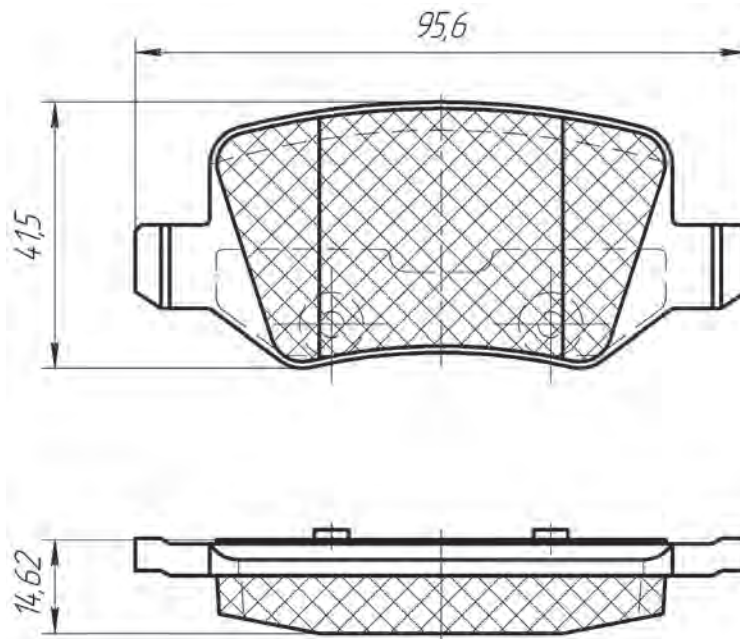


ТР.А - 110

4 одинаковых изделия

MERCEDES

•



Номер для заказа

Количество изделий в комплекте



ТР.А - 111

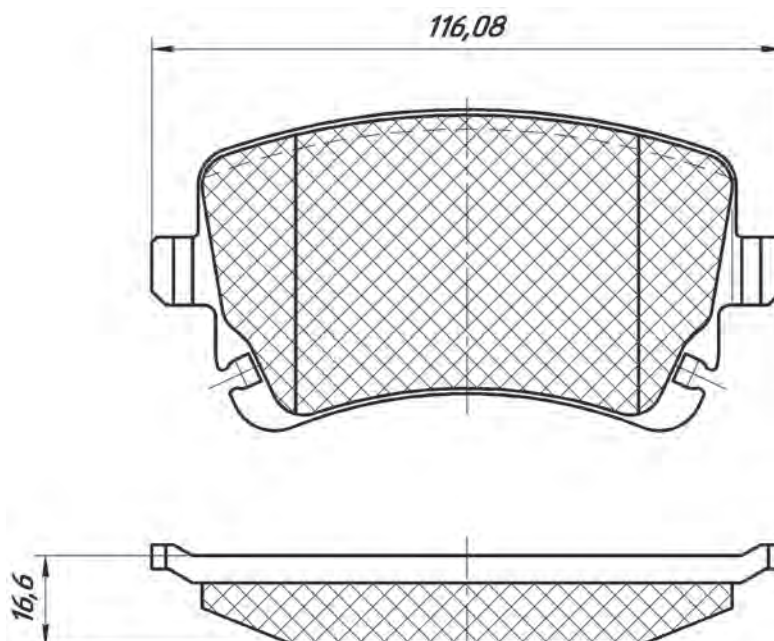
4 одинаковых изделия

VOLKSWAGEN


•

AUDI

•



**НАКЛАДКИ БАРАБАНЫХ
ТОРМОЗОВ ГРУЗОВЫХ
АВТОМОБИЛЕЙ И АВТОБУСОВ
ЗАРУБЕЖНОГО ПРОИЗВОДСТВА**

	Год (ы) выпуска	Ось	Кол-во накладок на ось	WVA	Серийный номер изделия по каталогу ТР.В-	Размеры, мм				
						∅	L _{вн.}	B	H ₁ /H ₂	R _{вн.}

ADIGE (МОСТ)

320x140			4	17660	087 (310)	320	310	140	10(8)	147
---------	--	--	---	-------	-----------	-----	-----	-----	-------	-----

AUWARTER (автобусы)


№ 116,116.3 Cityliner (DAF ch.) № 122 Skyliner (DAF ch.)	74>82	П	4	17790	110(127) 111(127)	419	209	127	18,5/10	203	
			4	17791		419	205	127	18,5/14,5	203	
	74>92	3	4	19256	108	419	209	178	18,5/10	203	
			4	19260	109	419	205	178	18,5/14,5	203	
№ 116.3 Cityliner (Mercedes ch.) № 122 Skyliner (Mercedes ch.)	74>82	П	4	19580	076(160) 077(160)	410	180	160	18/15,5	199,5	
			4	19579		410	219	160	18/8	199,5	
	74>92	3	4	19582	078	410	180	220	18/15,5	199,5	
			4	19581	079	410	219	220	18/8	199,5	
№ 138, 138/4 Skyliner	75>84	П	4	19580	076(160) 077(160)	410	180	160	18/15,5	199,5	
			4	19579		410	219	160	18/8	199,5	
		3 ₁	4	19582	078	410	180	220	18/15,5	199,5	
			4	19581	079	410	219	220	18/8	199,5	
	3 ₂	4	19580	076(160)	410	180	160	18/15,5	199,5		
		4	19579	077(160)	410	219	160	18/8	199,5		
		74>82	П	4	17790	110(127) 111(127)	419	209	127	18,5/10	203
				4	17791		419	205	127	18,5/14	203
74>92	3	4	19256	108	419	209	178	18,5/10	203		
		4	19260	109	419	205	178	18,5/14	203		
№ 214,216,218 Jetliner (DAF ch.) № 214,216,218 Skyliner (DAF ch.)	74>82	П	4	17790	110(127) 111(127)	419	209	127	18,5/10	203	
			4	17791		419	205	127	18,5/14	203	
	74>92	3	4	19256	108	419	209	178	18,5/10	203	
			4	19260	109	419	205	178	18,5/14	203	
№ 214,216,218 Jetliner (Mercedes ch.) № 214,216,218 Skyliner (Mercedes ch.)	74>82	П	4	19580	076(160) 077(160)	410	180	160	18/15,5		
			4	19579		410	219	160	18/8		
	74>92	3	4	19582	078	410	180	220	18/15,5		
			4	19581	079	410	219	220	18/8		
№ 314,316 Jetliner (DAF ch.)	74>82	П	4	17790	110(127) 111(127)	419	209	127	18,5/10	203	
			4	17791		419	205	127	18,5/14	203	
		3	4	19256	108	419	209	178	18,5/10	203	
			4	19260	109	419	205	178	18,5/14	203	
№ 314,316 Jetliner (Mercedes ch.) № 326 Skyliner (Mercedes ch.)	74>82	П	4	19580	076(160) 077(160)	410	180	160	18/15,5	199,5	
			4	19579		410	219	160	18/8	199,5	
	74>	3	4	19582	078	410	180	220	18/15,5	199,5	
			4	19581	079	410	219	220	18/8	199,5	
№ 407,409	>85	3	2	17900	064(301) 064(251)	324	301	150	14,5(12)	150	
			2	17901		324	251	150	14,5(12)	150	

AVIA (CZECH)

A60,75	97>	3	2	15817	062(301) 062(251)	325	301	100	14(12)	150
			2	15823		325	251	100	14(12)	150

AWD

MTL 33,27	91>6/92	П1	8	19939	101	410	176	200	18/13	199,5
			8	19939		410	176	200	18/13	199,5
			8	19939		410	176	200	18/13	199,5
			8	19939		410	176	200	18/13	199,5
TL 17,27	91>6/92	П	8	19939	101	410	176	200	18/13	199,5
			8	19071		410	176	200	18/13	199,5
			8	19939		410	176	200	18/13	199,5
			8	19071		410	176	200	18/13	199,5
TL 24,27	91>6/92	П	8	19939	101	410	176	200	18/13	199,5
			8	19938		410	176	175	18/13	199,5
			8	19938		100(175)	410	176	175	18/13

	Год (ы) выпуска	Ось	Кол-во накладок на ось	WVA	Серийный номер изделия по каталогу ТР.В-	Размеры, мм				
						∅	L _{вн.}	B	H ₁ /H ₂	R _{вн.}

BOVA (АВТОБУСЫ)

Futura FHD all models	83>85	П	4	19150	110(152)	419	209	152	18,5/10	203	
			4	19151							111(152)
Futura FLD, FVD	83>85	3	4	19256	108	419	209	178	18,5/10	203	
			4	19260							109
Futura FHM 12.290, 12.360	83>	П	4	19580	076(160)	410	180	160	18/15,5	199,5	
			4	19579							077(160)
			3	4	19582	078	410	180	220	18/15,5	199,5
				4	19581						

BOGDAN, БОГДАН (АВТОБУСЫ)

A-092	2003	П	4	-	091(318)	320	318	120	10	150
			3	4						

BPW (МОСТ)

360x200 mm (SN 3620)			4	19902	098	360	160	200	18/12	179
			4	19903						
420x180 mm (S cam floating)			8	19032	106	420	204	180	17,5/10,5	206
420x200 mm (S cam floating)			8	19094	107	420	204	200	17,5/10,5	206
300x120 mm			8	17183	075(141)	300	141	120	10	147
300x120 mm (flat cam)			8	19103	090(141)	300	141	200	10	147

CRAN FRUCHAUF (МОСТ)


419x179 mm			4	19840	051(179)	419	190	179	18/15	203
			4	19841						
			4	19037	052(179)	419	190	179	18/15	203
			4	19036						
			4	19791	051(179)	419	190	179	18/15	203
			4	19790						
			4	19613	051(179)	419	190	179	18/15	203
			4	19614						
419x203 mm			4	19366	051(203)	419	190	203	18/13	203
			4	19365						
419x219mm (ROR)			4	19370	051(219)	419	190	219	18/15	203
			4	19369						
420x180mm (BPW)			8	19032	106	420	204	180	17,5/10,5	206
420x200mm (BPW)			8	19094	107	420	204	200	17,5/10,5	205

CODER (МОСТ)

420x180 (GT series)			8	19032	106	420	204	180	17,5/10,5	206
---------------------	--	--	---	-------	-----	-----	-----	-----	-----------	-----

DAF
45 SERIES

FA 45,120/130 6,2t to 7,7t	91>	3	2	15813	062(301)	325	301	100	14,5(12)	150
			2	15823						
FA 45,150/160 6,2t to 7,7t	95>									
FA 45,180/210 6,2t to 7,7t	95>									

	Год (ы) выпуска	Ось	Кол-во накладок на ось	WVA	Серийный номер изделия по каталогу ТР.В-	Размеры, мм				
						Ø	L _{вн.}	B	H ₁ /H ₂	R _{вн.}

DAF

45 SERIES

FA 45,130 10t to 11t	91>	3	2		064(301)	325	301	150	14,5(12)	150
FA 45,150/160 10t to 11t	95>		2		064(251)	325	251	150	14,5(12)	150
FA 45,180/210 10t to 11t	95>									

600 SERIES

FA 600	87>91	3	2	15817	062(301)	325	301	100	14,5(12)	150
			2	15823	062(251)	325	251	100	14,5(12)	150

1000 SERIES

FA 1000, 1005	87>	3	2	17900	064(301)	325	301	150	14,5(12)	150
			2	17901	064(251)	325	251	150	14,5(12)	150

1100/1200 SERIES

FA, FT 1100/DT/DTND	78>90	П	2	17827	063(251)	325	251	120	14,5(12,3)	150
			2	17828	063(210)	325	210	120	14,5(12,3)	150
		3	2	19621	064(251)	325	251	150	14,5(12)	150
			2	19620	064(210)	325	210	150	14,5(12)	150

1800 SERIES


FAV 1800	75>86	3	4	19150	110(152)	419	209	152	18,5/10	203
			4	19151	111(152)	419	205	152	18,5/14,5	203

1900 SERIES

FA, FT 1900.NS	11/89>	3	4	19256	108	419	209	178	18,5/10	203
			4	19260	109	419	205	178	18,5/14,5	203
FA 1905	87>10/89	3	4	19256	108	419	209	178	18,5/10	203
			4	19260	109	419	205	178	18,5/14,5	203
	11/89>	3	4	19256	108	419	209	178	18,5/10	203
			4	19260	109	419	205	178	18,5/14,5	203

2100 SERIES

FA, FT 2100	77>89	П	4	19150	110(152)	419	209	152	18,5/10	203
			4	19151	111(152)	419	205	152	18,5/14,5	203
		3	4	19150	110(152)	419	209	152	18,5/10	203
			4	19151	111(152)	419	205	152	18,5/14,5	203
			4	19256	108	419	209	178	18,5/10	203
			4	19260	109	419	205	178	18,5/14,5	203
FT 2100 DHR	80>83	3	4	19150	110(152)	419	209	152	18,5/10	203
			4	19151	111(152)	419	205	152	18,5/14,5	203
FA,FAR,FAS,FAT,FD 2100 DH/DHT	87>89	П	4	19150	110(152)	419	209	152	18,5/10	203
			4	19151	111(152)	419	205	152	18,5/14,5	203
		3	4	19256	108	419	209	178	18,5/10	203
			4	19260	109	419	205	178	18,5/14,5	203
FAR, FAS 2100	80>89	П	4	19150	110(152)	419	209	152	18,5/10	203
			4	19151	111(152)	419	205	152	18,5/14,5	203
		3	4	19256	108	419	209	178	18,5/10	203
			4	19260	109	419	205	178	18,5/14,5	203

	Год (ы) выпуска	Ось	Кол-во накладок на ось	WVA	Серийный номер изделия по каталогу ТР.В-	Размеры, мм				
						∅	L _{вн.}	B	H ₁ /H ₂	R _{вн.}

DAF
2100 SERIES


FA, FAR, FAS 2105 FA, FAS, FT 2105DH	78>89	П	4	19150	110(152)	419	209	152	18,5/10	203
	78>89		4	19151		111(152)	419	205	152	18,5/14,5
		3	4	19150	110(152)	419	209	152	18,5/10	203
			4	19151	111(152)	419	205	152	18,5/14,5	203
		4	19256	108	419	209	178	18,5/10	203	
	4	19260	109	419	205	178	18,5/14,5	203		
FT 2105 DHR	80>83	3	4	19150	110(152)	419	209	152	18,5/10	203
			4	19151	111(152)	419	205	152	18,5/14,5	203

2300 SERIES

FA, FT 2300	78>89	П	4	19150	110(152)	419	209	152	18,5/10	203
			4	19151		111(152)	419	205	152	18,5/14,5
		3	4	19256	108	419	209	178	18,5/10	203
			4	19260	109	419	205	178	18,5/14,5	203
FA, FAG 2300 DHT	83>	П	4	19150	110(152)	419	209	152	18,5/10	203
			4	19151		111(152)	419	205	152	18,5/14,5
		3 ₁	4	19150	108	419	209	178	18,5/10	203
			4	19151	109	419	205	178	18,5/14,5	203
		3 ₂	4	19256	108	419	209	178	18,5/10	203
			4	19260	109	419	205	178	18,5/14,5	203
FA, FT 2300 HT	87>89	П	4	19150	110(152)	419	209	152	18,5/10	203
			4	19151		111(152)	419	205	152	18,5/14,5
		3	4	19256	108	419	209	178	18,5/10	203
			4	19260	109	419	205	178	18,5/14,5	203
FT 2300 DHRE/DNU	78>89	П	4	17790	110(127)	419	209	127	18,5/10	203
			4	17791		111(127)	419	205	127	18,5/14,5
		3	4	19256	108	419	209	178	18,5/10	203
			4	19260	109	419	205	178	18,5/14,5	203
FAD, FAT 2305 DHRE/DHU	78>89	П	4	17790	110(127)	419	209	127	18,5/10	203
			4	17791		111(127)	419	205	127	18,5/14,5
		3	4	19150	110(152)	419	209	152	18,5/10	203
			4	19151	111(152)	419	205	152	18,5/14,5	203
			4	19256	108	419	209	178	18,5/10	203
			4	19260	109	419	205	178	18,5/14,5	203
			4	19150	110(152)	419	209	152	18,5/10	203
			4	19151	111(152)	419	205	152	18,5/14,5	203

2500 SERIES

F 2500 DTS Turbo FA, FT 2500 DHS FAR, FAT 2500 DHS/DKS FA 2505 DHS	82>89	П	4	19150	110(152)	419	209	152	18,5/10	203
	83>87		4	19151		111(152)	419	205	152	18,5/14,5
		3	4	19256	108	419	209	178	18,5/10	203
			4	19260	109	419	205	178	18,5/14,5	203
FA 2500	11>89	3	4	19256	108	419	209	178	18,5/10	203
			4	19260	109	419	205	178	18,5/14,5	203
FAR, FAS 2500 DHS	82>87	П	4	19150	110(152)	419	209	152	18,5/10	203
			4	19151		111(152)	419	205	152	18,5/14,5
		3 ₁	4	19256	108	419	209	178	18,5/10	203
			4	19260	109	419	205	178	18,5/14,5	203
		3 ₂	4	19150	110(152)	419	209	152	18,5/10	203
			4	19151	111(152)	419	205	152	18,5/14,5	203

	Год (ы) выпуска	Ось	Кол-во накладок на ось	WVA	Серийный номер изделия по каталогу ТР.В-	Размеры, мм				
						Ø	L _{вн.}	B	H ₁ /H ₂	R _{вн.}


DAF

2500 SERIES


	11/89>	3	4 4	19256 19260	108 109	419 419	209 205	178 178	18,5/10 18,5/14,5	203 203
FAG 2505 DHS	82>89	П 3 ₁ 3 ₂	4 4 4 4 4 4	19150 19151 19256 19260 19256 19260	110(152) 111(152) 108 109 108 109	419 419 419 419 419 419	209 205 209 205 209 205	152 152 178 178 178 178	18,5/10 18,5/14,5 18,5/10 18,5/14,5 18,5/10 18,5/14,5	203 203 203 203 203 203
FAD 2525 DHS		П ₁ П ₂ 3 ₁ 3 ₂	4 4 4 4 4 4	19150 19151 19150 19151 19256 19260 19256 19260	110(152) 111(152) 110(152) 111(152) 108 109 108 109	419 419 419 419 419 419 419 419	209 205 209 205 209 205 209 205	152 152 152 152 178 178 178 178	18,5/10 18,5/14,5 18,5/10 18,5/14,5 18,5/10 18,5/14,5 18,5/10 18,5/14,5	203 203 203 203 203 203 203 203
FAT 2525 DHS/DKS	82>	П 3 ₁	4 4 4 4	19150 19151 19256 19260	110(152) 111(152) 108 109	419 419 419 419	209 205 209 205	152 152 178 178	18,5/10 18,5/14,5 18,5/10 18,5/14,5	203 203 203 203

2800 SERIES

FA, FAB, FT 2800 DKS/DKT/DKTD FAG, FAS 2800/DKS FT 2800/DKS/DKTD FT 2800 DKSE/ DKXE & ATi FTG 2800 DKSE/ DKXE & ATi FTR, FTS, FTT 2800/DKT MAG 2800 DKTL FTT 2805 DKS FMD 2825 DKTD (4 wheel)	82>86 82>86 82>86 82>89 72>89 82>89	П 3	4 4 4 4	19150 19151 19256 19260	110(152) 111(152) 108 109	419 419 419 419	209 205 209 205	152 152 178 178	18,5/10 18,5/14,5 18,5/10 18,5/14,5	203 203 203 203
FA, FT 2800 DKV	86>89	П 3	4 4 4 4	19150 19151 19618 19617	110(152) 111(152) 111(203) 110(203)	419 419 419 419	209 205 203 203	152 152 203 203	18,5/10 18,5/14,5 18,5/14,5 18,5/10	203 203 203 203
FT 2800 DKXE & ATi (4 wheel) FTG 2800 DKXE & ATi FA, FT 2805/DKSE FAD, FAT 2805 DKV	87>87 87>88 74>89 86>89	П 3	4 4 4 4	19150 19151 19256 19260	110(152) 111(152) 108 109	419 419 419 419	209 205 209 205	152 152 178 178	18,5/10 18,5/14,5 18,5/10 18,5/14,5	203 203 203 203
FT 2800 DKXE & ATi (6 wheel) FT 2805 DKXE & ATi	86>89 86>89	П 3 ₁ 3 ₂	4 4 4 4 4	19150 19151 19890 19891 19256 19260	110(152) 111(152) - 114(200) 108 109	419 419 420 420 419 419	209 205 177 179 209 205	152 152 200 200 178 178	18,5/10 18,5/14,5 19,7/17,4 19/14 18,5/10 18,5/14,5	203 203 203 203 203 203

	Год (ы) выпуска	Ось	Кол-во накладок на ось	WVA	Серийный номер изделия по каталогу ТР.В-	Размеры, мм				
						∅	L _{вн.}	B	H ₁ /H ₂	R _{вн.}

DAF																	
MAG 2800 DKTL FAD, FAT 2825 DKV (6x4)	82>89	П	4	19150	110(152)	419	209	152	18,5/10	203							
	86>89		4	19151							111(152)	419	205	152	18,5/14,5	203	
			3 ₁	4	19256	108	419	209	178	18,5/10	203						
				4	19260							109	419	205	178	18,5/14,5	203
			3 ₂	4	19256	108	419	209	178	18,5/10	203						
				4	19260							109	419	205	178	18,5/14,5	203
FT 2805 DKV	86>89	П	4	19150	110(152)	419	209	152	18,5/10	203							
			4	19151							111(152)	419	205	152	18,5/14,5	203	
			3	4							19618	111(203)	419	205	203	18,5/14,5	203
				4							19617	110(203)	419	209	203	18,5/10	203
FAD, FAT 2825 DKV (8x4) FMD 2825 DKTD (8x4)	86>89	П ₁	4	19150	110(152)	419	209	152	18,5/10	203							
	82>89		П ₂	4							19151	111(152)	419	205	152	18,5/14,5	203
		4		4	19150	110(152)	419	209	152	18,5/10	203						
			3 ₁	4	19151	111(152)	419	205	152	18,5/14,5	203						
		4		4	19256	108	419	209	178	18,5/10	203						
			4	4	19260	109	419	205	178	18,5/14,5	203						
		3 ₂		4	19256	108	419	209	178	18,5/10	203						
			4	19260	109	419	205	178	18,5/14,5	203							
		2900 SERIES															
		FA, FT 3200	>89	П	4	19150	110(152)	419	209	152	18,5/10	203					
					4	19151							111(152)	419	205	152	18,5/14,5
	3				4	19150							110(152)	419	209	152	18,5/10
4					19151	111(152)							419	205	152	18,5/14,5	203
3300 SERIES																	
E3300 DKX Turbo FAT, FTT 3325 DKX FA 3305 DKX	82>89	П	4	19150	110(152)	419	209	152	18,5/10	203							
	82>89		4	19151							111(152)	419	205	152	18,5/14,5	203	
			3	4	19256	108	419	209	178	18,5/10	203						
				4	19260							109	419	205	178	18,5/14,5	203
FAG, FAR 3300	86>89	П	4	19150	110(152)	419	209	152	18,5/10	203							
			4	19151							111(152)	419	205	152	18,5/14,5	203	
		3 ₁	4	19618	111(203)	419	205	203	18,5/14,5	203							
			4	19617	110(203)	419	209	203	18,5/10	203							
		3 ₂	4	19150	110(152)	419	209	152	18,5/10	203							
			4	19151	111(152)	419	205	152	18,5/14,5	203							
FT 3300 DKX & ATi FTG 3300 DKX & ATi	85>87	П	4	19150	110(152)	419	209	152	18,5/10	203							
	82>87		4	19151							111(152)	419	205	152	18,5/14,5	203	
			3	4	19256	108	419	209	178	18,5/10	203						
				4	19260							109	419	205	178	18,5/14,5	203
FTG 3300 DKXE ATi FTG 3305 ATi	87>89	П	4	19150	110(152)	419	209	152	18,5/10	203							
	87>89		4	19151							111(152)	419	205	152	18,5/14,5	203	
			3	4	19256	108	419	209	178	18,5/10	203						
				4	19260							109	419	205	178	18,5/14,5	203
FAR, FTR 3300 DKX/DKSE	82>89	П	4	19150	110(152)	419	209	152	18,5/10	203							
			4	19151							111(152)	419	205	152	18,5/14,5	203	
		3 ₁	4	19256	108	419	209	178	18,5/10	203							
			4	19260							109	419	205	178	18,5/14,5	203	
		3 ₂	4	19150	110(152)	419	209	152	18,5/10	203							
			4	19151							111(152)	419	205	152	18,5/14,5	203	

	Год (ы) выпуска	Ось	Кол-во накладок на ось	WVA	Серийный номер изделия по каталогу ТР.В-	Размеры, мм				
						∅	L _{вн.}	B	H ₁ /H ₂	R _{вн.}

DAF

FAD 3325 DKX & ATi	86>89	П ₁	4	19150	110(152)	419	209	152	18,5/10	203
			4	19151	111(152)	419	205	152	18,5/14,5	203
		П ₂	4	19150	110(152)	419	209	152	18,5/10	203
			4	19151	111(152)	419	205	152	18,5/14,5	203
		З ₁	4	19256	108	419	209	178	18,5/10	203
			4	19260	109	419	205	178	18,5/14,5	203
		З ₂	4	19256	108	419	209	178	18,5/10	203
			4	19260	109	419	205	178	18,5/14,5	203

FAT, FTT 3325 DKX	82>89	П	4	19150	110(152)	419	209	152	18,5/10	203
			4	19151	111(152)	419	205	152	18,5/14,5	203
		З ₁	4	19256	108	419	209	178	18,5/10	203
			4	19260	109	419	205	178	18,5/14,5	203
		З ₂	4	19256	108	419	209	178	18,5/10	203
			4	19260	109	419	205	178	18,5/14,5	203

3600 SERIES

FT 3600 DKX/DKZ & ATi	82>87	П	4	19150	110(152)	419	209	152	18,5/10	203
			4	19151	111(152)	419	205	152	18,5/14,5	203
		З	4	19256	108	419	209	178	18,5/10	203
			4	19260	109	419	205	178	18,5/14,5	203

FT 3600/3605 DKZ & ATi	87>89	П	4	19150	110(152)	419	209	152	18,5/10	203
			4	19151	111(152)	419	205	152	18,5/14,5	203
		З	4	19256	108	419	209	178	18,5/10	203
			4	19260	109	419	205	178	18,5/14,5	203

CONSTRUCTOR


30.25,26,27.30	86>90	П ₁	4	19613	051(179)	419	190	179	18/15	203
			4	19614	052(179)	419	190	179	18/11,5	203
		П ₂	4	19613	051(179)	419	190	179	18/15	203
			4	19614	052(179)	419	190	179	18/11,5	203
		З ₁	4	19613	051(179)	419	190	179	18/15	203
			4	19614	052(179)	419	190	179	18/11,5	203
		З ₂	4	19613	051(179)	419	190	179	18/15	203
			4	19614	052(179)	419	190	179	18/11,5	203

ROADRUNNER


6,10,12	84>85	3	2	17945	074(318)	308	318	100	10(8)	147
	84>85		2	17946	074(287)	308	287	100	10(8)	147
6,10,12,13,15	86>91	3	2	15817	062(301)	325	301	100	14,5(12)	150
	86>91		2	15823	062(251)	325	251	100	14,5(12)	150
10,12,13,15	86>91	3	2	17900	064(301)	325	301	150	14,5(12)	150
			2	17901	064(251)	325	251	150	14,5(12)	150

ROADTRAIN

24,35	86>86	П	4	19613	051(179)	419	190	179	18/15	203
			4	19614	052(179)	419	190	179	18/11,5	203
		З ₁	4	19613	051(179)	419	190	179	18/15	203
			4	19614	052(179)	419	190	179	18/11,5	203
		З ₂	4	19613	051(179)	419	190	179	18/15	203
			4	19614	052(179)	419	190	179	18/11,5	203

	Год (ы) выпуска	Ось	Кол-во накладок на ось	WVA	Серийный номер изделия по каталогу ТР.В-	Размеры, мм				
						Ø	L _{вн.}	B	H ₁ /H ₂	R _{вн.}

DAF										
АВТОБУСЫ										
Cub Bus CU 385/435 Cub coach CU 385/435	83>94 83>94	3	2 2	17558 17556	074(280) 074(318)	308 308	280 318	100 100	10(8) 10(8)	147 147
MB 200 SB 2005 DHU	89> 82>86	3	4 4	19256 19260	108 109	419 419	209 205	178 178	18,5/10 18,5/14,5	203 203
MB 200, DKFL, DKVL MBG 200 DKTL SB 200	74>85 80>89	Π	4 4 4 4 4 4	19150 19151 17790 17791 19256 19260	110(152) 111(152) 110(127) 111(127) 108 109	419 419 419 419 419 419	209 205 209 205 209 205	152 152 127 127 178 178	18,5/10 18,5/14,5 18,5/10 18,5/14,5 18,5/10 18,5/14,5	203 203 203 203 203 203
MB 201 MB 201 DKCL MBG 200 SB 201,210 SB 220	74>80 87>89 84>89 74>80 75>80	Π 3	4 4 4 4	19150 19151 19618 19617	110(152) 111(152) 111(203) 110(203)	419 419 419 419	209 205 205 209	152 152 203 203	18,5/10 18,5/14,5 18,5/14,5 18,5/10	203 203 203 203
MB 230	84>89	Π 3	4 4 4 4 4 4	19150 19151 19618 19617 19256 19260	110(152) 111(152) 110(203) 111(203) 108 109	419 419 419 419 419 419	209 205 205 209 209 205	152 152 203 203 178 178	18,5/10 18,5/14,5 18,5/14,5 18,5/10 18,5/10 18,5/14,5	203 203 203 203 203 203
MB 230, LB, LT SB 2300, DHTD	87> 87>	3	4 4 8	19618 19617 19094	111(203) 110(203) 107	419 419 420	205 209 204	203 203 200	18,5/14,5 18,5/10 17,5/10,5	203 203 206
MB 2000 DKFL SB 2300/DND/DHS	83> 82>86	Π ₁ 3 ₁ 3 ₂	4 4 4 4 4 4	19150 19151 19256 19260 19150 19151	110(152) 111(152) 108 109 110(152) 111(152)	419 419 419 419 419 419	209 205 209 205 209 205	152 152 178 178 152 152	18,5/10 18,5/14,5 18,5/10 18,5/14,5 18,5/10 18,5/14,5	203 203 203 203 203 203
SB 220,LD,LC	87>89	Π 3	4 4 4 4	19150 19151 19618 19617	110(152) 111(152) 111(203) 110(203)	419 419 419 419	209 205 205 209	152 152 203 203	18,5/10 18,5/14,5 18,5/14,5 18,5/10	203 203 203 203
SB 2305 DHS, DHTD SB 2705 SB 3000 DKSB, DSKB SB 3000 DKV	87> 87> 84>89 87	Π 3	4 4 4 4 8	19150 19151 19618 19617 19094	110(152) 111(152) 111(203) 110(203) 107	419 419 419 419 420	209 205 205 209 204	152 152 203 203 200	18,5/10 18,5/14,5 18,5/14,5 18,5/10 17,5/10,5	203 203 203 203 206
SB 3000	84>87	Π 3	4 4 4 4 4 4	19150 19151 19618 19617 19256 19260	110(152) 111(152) 110(203) 111(203) 108 109	419 419 419 419 419 419	209 205 205 209 209 205	152 152 203 203 178 178	18,5/10 18,5/14,5 18,5/14,5 18,5/10 18,5/10 18,5/14,5	203 203 203 203 203 203
SBR 3000	86>89	Π	4 4	19150 19151	110(152) 111(152)	419 419	209 205	152 152	18,5/10 18,5/14,5	203 203

	Год (ы) выпуска	Ось	Кол-во накладок на ось	WVA	Серийный номер изделия по каталогу ТР.В-	Размеры, мм				
						∅	L _{вн.}	B	H ₁ /H ₂	R _{вн.}

DAF

АВТОБУСЫ

SBR 3000 DKSB, DKZ	87>89	3	4	19150	110(152)	419	209	152	18,5/10	203
			4	19151	110(152)	419	205	152	18,5/14,5	203
			8	19094	107	420	204	200	17,5/10,5	206
Swift	87>	3	2	17900	064(301)	325	301	150	14,5(12)	150
			2	17901	064(251)	325	251	150	14,5(12)	150
TB 2100	84>89	П	4	19150	110(152)	419	209	152	18,5/10	203
			4	19151	111(152)	419	205	152	18,5/14,5	203
		3	4	19256	108	419	209	178	18,5/10	203
			4	19260	109	419	205	178	18,5/14,5	203
			4	19618	111(203)	419	205	203	18,5/14,5	203
			4	19617	110(203)	419	209	203	18,5/10	203

МОСТ

420x180 mm (BPW)			8	19032	106	420	204	180	17,5/10,5	206
420x200 mm (BPW)			8	19094	107	420	204	200	17,5/10,5	206

DENNIS

ELITE

1721 MD,MS,P 1725 MD,MS XM 11, XM 13	94>	П	8	19938	100(175)	410	176	175	18/13	199,5
	94>									
	94>	3	8	19938	100(175)	410	176	175	18/13	199,5
2221MD,MS,Linksteer 2225MD,MS,Linksteer 2421MD,MS,Linksteer 2425MD,MS,Linksteer 2521MD,MS 2525MD,MS 2621MD,MS,Linksteer 2625MD,MS,Linksteer XM15, XM17	94>	П	8	19938	100(175)	410	176	175	18/13	199,5
	94>	3 ₁	8	19938	100(175)	410	176	175	18/13	199,5
	94>	3 ₂	8	19938	100(175)	410	176	175	18/13	199,5
	94>									
	94>									
	94>									
	94>									
	94>									

FIRE ENGINES


Sabre	95>	3	8	19939	101	410	176	200	18/13	199,5
-------	-----	---	---	-------	-----	-----	-----	-----	-------	-------

COLLEKTORS

Phoenix	85>	П	8	19938	100(175)	410	176	175	18/13	199,5
		3 ₁	8	19938	100(175)	410	176	175	18/13	199,5
		3 ₂	8	19938	100(175)	410	176	175	18/13	199,5

АВТОБУСЫ

Javelin MKLL coach		3	8	19939	101	410	176	200	18/13	199,5
Javelin MKLL (10/11/12 m coach) (10/11 m chassis)	91>	3	8	19940	102	410	176	225	18/13	199,5
	91>									

	Год (ы) выпуска	Ось	Кол-во накладок на ось	WVA	Серийный номер изделия по каталогу ТР.В-	Размеры, мм				
						∅	L _{вн.}	B	H ₁ /H ₂	R _{вн.}

ERF

E SERIES


All models (4 wheel)	91>9/93	П	8	19939	101	410	176	200	18/13	199,5
			8	19939	101	410	176	200	18/13	199,5
All models (6 wheel)	91>9/93	П	8	19939	101	410	176	200	18/13	199,5
			8	19939	101	410	176	200	18/13	199,5
			8	19939	101	410	176	200	18/13	199,5
All models (8 wheel)	91>9/93	П ₁	8	19939	101	410	176	200	18/13	199,5
			8	19939	101	410	176	200	18/13	199,5
			8	19939	101	410	176	200	18/13	199,5
			8	19939	101	410	176	200	18/13	199,5
			8	19939	101	410	176	200	18/13	199,5


ES SERIES


All models (4 wheel)	9/93>	П	8	19939	101	410	176	200	18/13	199,5
			8	19939	101	410	176	200	18/13	199,5
All models (6 wheel)	9/93>	П ₁	8	19939	101	410	176	200	18/13	199,5
			8	19939	101	410	176	200	18/13	199,5
			8	19939	101	410	176	200	18/13	199,5
All models (8 wheel)	91>9/93	П ₁	8	19939	101	410	176	200	18/13	199,5
			8	19939	101	410	176	200	18/13	199,5
			8	19939	101	410	176	200	18/13	199,5
			8	19939	101	410	176	200	18/13	199,5
			8	19939	101	410	176	200	18/13	199,5
All models (4 wheel)	9/93	П	8	19939	101	410	176	200	18/13	199,5
			8	19939	101	410	176	200	18/13	199,5
All models (6 wheel) ES 8.21 ES 8.27	9/93> 91>9/93 91>9/93	П	8	19939	101	410	176	200	18/13	199,5
			8	19939	101	410	176	200	18/13	199,5
			8	19939	101	410	176	200	18/13	199,5
ES 6.19	87>9/93	П	8	19938	100(175)	410	176	175	18/13	199,5
			8	19939	101	410	176	200	18/13	199,5
			8	19938	100(175)	410	176	175	18/13	199,5
			8	19939	101	410	176	200	18/13	199,5

FODEN

Haulmaster, Fleetmaster	79/83	П	4	19366	051(203)	419	190	203	18/15	203
			4	19367	052(203)	419	190	203	18/11,5	203
			4	19366	051(203)	419	190	203	18/15	203
			4	19367	052(203)	419	190	203	18/11,5	203
S 104, 106, 108	83>87	П	4	19613	051(179)	419	190	179	18/15	203
			4	19614	052(179)	419	190	179	18/11,5	203
			4	19613	051(179)	419	190	179	18/15	203
			4	19614	052(179)	419	190	179	18/11,5	203
S 106L4, S4	87>6/92	П	4	19613	051(179)	419	190	179	18/15	203
			4	19614	052(179)	419	190	179	18/11,5	203
			4	19613	051(179)	419	190	179	18/15	203
			4	19614	052(179)	419	190	179	18/11,5	203
		3 ₁	4	19613	051(179)	419	190	179	18/15	203
			4	19614	052(179)	419	190	179	18/11,5	203
			4	19613	051(179)	419	190	179	18/15	203
			4	19614	052(179)	419	190	179	18/11,5	203
3 ₂	4	19613	051(179)	419	190	179	18/15	203		
	4	19614	052(179)	419	190	179	18/11,5	203		
	4	19613	051(179)	419	190	179	18/15	203		
	4	19614	052(179)	419	190	179	18/11,5	203		

	Год (ы) выпуска	Ось	Кол-во накладок на ось	WVA	Серийный номер изделия по каталогу ТР.В-	Размеры, мм				
						∅	L _{вн.}	B	H ₁ /H ₂	R _{вн.}
FODEN										
2000 SERIES										
2180, 2200 2210, 2250	90>6/92 7/92>	П	4 4 4 4	19613 19614 19613 19614	051(179) 052(179) 051(179) 052(179)	419 419 419 419	190 190 190 190	179 179 179 179	18/15 18/11,5 18/15 18/11,5	203 203 203 203
3000 SERIES										
3210, 3265 (4 wheel) 3275, 3300, 3325 (4 wheel)	90>6/92 88>	П	4 4 4 4	19613 19614 19613 19614	051(179) 052(179) 051(179) 052(179)	419 419 419 419	190 190 190 190	179 179 179 179	18/15 18/11,5 18/15 18/11,5	203 203 203 203
3210, 3265 (6 wheel) 3275, 3300, 3325 (6 wheel)	88>6/92 88>	П	4 4 4 4 4 4	19613 19614 19613 19614 19613 19614	051(179) 052(179) 051(179) 052(179) 051(179) 052(179)	419 419 419 419 419 419	190 190 190 190 190 190	179 179 179 179 179 179	18/15 18/11,5 18/15 18/11,5 18/15 18/11,5	203 203 203 203 203 203
3210, 3265 (8x4) 3275, 3300, 3325 (8x4)	90>6/92 88>	П ₁ П ₂	4 4 4 4 4 4	19613 19614 19613 19614 19017 19997 19017 19997	051(179) 052(179) 051(179) 052(179) 051(203) 052(203) 051(203) 052(203)	419 419 419 419 419 419 419 419	190 190 190 190 190 190 190 190	179 179 179 179 203 203 203 203	18/15 18/11,5 18/15 18/11,5 18/15 18/11,5 18/15 18/11,5	203 203 203 203 203 203 203 203
4000 SERIES										
4250 (4 wheel) 4275 (4 wheel) 4300, 4325, 4350, 4375 (4 wheel) 4400, 4410 (4 wheel) 4465, 4500 (4 wheel)	87>6/92 87> 87> 87> 87>6/92	П	4 4 4 4 4	19613 19614 19613 19614	051(179) 052(179) 051(179) 052(179)	419 419 419 419	190 190 190 190	179 179 179 179	18/15 18/11,5 18/15 18/11,5	203 203 203 203
4250 (6 wheel) 4275 (6 wheel) 4300, 4325, 4350, 4375 (6 wheel) 4400, 4410 (6 wheel) 4465, 4500 (6 wheel)	87>6/92 87> 87> 87> 87>6/92	П ₁ 3 ₁ 3 ₂	4 4 4 4 4 4	19613 19614 19613 19614 19613 19614	051(179) 052(179) 051(179) 052(179) 051(179) 052(179)	419 419 419 419 419 419	190 190 190 190 190 190	179 179 179 179 179 179	18/15 18/11,5 18/15 18/11,5 18/15 18/11,5	203 203 203 203 203 203
4250 (8 wheel) 4275 (8 wheel) 4300, 4325, 4350, 4375 (8 wheel) 4400, 4410 (8 wheel) 4465, 4500 (8 wheel)	87>6/92 87> 87> 87> 87>6/92	П	4 4 4 4 4	19613 19614 19613 19614	051(179) 052(179) 051(179) 052(179)	419 419 419 419	190 190 190 190	179 179 179 179	18/15 18/11,5 18/15 18/11,5	203 203 203 203

	Год (ы) выпуска	Ось	Кол-во накладок на ось	WVA	Серийный номер изделия по каталогу ТР.В-	Размеры, мм					
						Ø	L _{вн.}	B	H ₁ /H ₂	R _{вн.}	
GOLDEN DRAGON (автобусы)											
XML 612E1G		П	8	-	094	400	187	150	15	185	
						3	8	-	093	400	196
GORICA (мост)											
300x200 мм			4	19676	090(265)	300	265	200	10(12)	147	
360x200 мм			4	19902	098	360	160	200	18/12	179	
			4	19903		360	188	200	18/9,5	179	
420x180 мм			8	19032	106	420	204	180	17,5/10,5	206	
420x200 мм			8	19094	107	420	204	200	17,5/10,5	206	
HEULIEZ (автобусы)											
GX44 (Mercedes ch)		П	4	19580	076(160)	410	180	160	18/15,5	199,5	
			4	19579		077(160)	410	219	160	18/8	199,5
			3	4	19582	078	410	180	220	18/15,5	199,5
				4	19581	079	410	219	220	18/8	199,5
GX57 (Volvo ch)		П	4	19562	104(203)	394	194	203	19/11,5	192	
			4	19563		105(203)	394	148	203	19/14,5	192
			3	4	19562	104(203)	394	194	203	19/11,5	192
				4	19563	105(203)	394	148	203	19/14,5	192
GX87 Articulated (Renault ch)		П	4	19562	104(203)	394	194	203	19/11,5	192	
			4	19563		105(203)	394	148	203	19/14,5	192
			3	4	19800	053(254)	394	194	254	19/11,5	192
				4	19799	054(254)	394	148	254	19/14,5	192
GX217 (Volvo ch)		3	8	19940	102	410	176	225	18/13	199,5	
			8	19068	102	410	176	225	18/13	199,5	
GX417 Articulated (Volvo ch)		3 ₁	8	19940	102	410	176	225	18/13	199,5	
			8	19068	102	410	176	225	18/13	199,5	
		3 ₂	8	19940	102	410	176	225	18/13	199,5	
			8	19068	102	410	176	225	18/13	199,5	
HIGER (автобусы)											
KLQ 6129Q		П	8	-	094	400	187	150	15	185	
KLQ 6109Q		3	8	-	093	410	196	220	15	191	
KLQ 6840 KLQ 6885		3	4	-	123	398	181	180	14	185	
HYUNDAI											
XD-370		П	8	-	118	400	185	179	17,5(15,0)	185	
			3	8	-	115	420	196	180	20/16	203
XD-380		3	8	-	117	400	185	220	17,5(15,0)	185	
HYUNDAI COUNTI (автобус)		П	2	-	095	320	304	85	9	147	
			3	2	-	095	320	304	85	9	147
IKARUS (автобусы)											
200, 260, 288	76>83	П ₁	8	17746	677-3501105	420	183	140	20(18)	191	
		3 ₁	8	19567	01801-3341-013	420	183	179	20(18)	191	
		3 ₂	8	17746	677-3501105	420	183	140	20(18)	191	

	Год (ы) выпуска	Ось	Кол-во накладок на ось	WVA	Серийный номер изделия по каталогу ТР.В-	Размеры, мм				
						Ø	L _{вн.}	B	H ₁ /H ₂	R _{вн.}

IVECO LCV


DAILY VAN


50.12 Turbo	92>	3	8	17096	074(236)	310	236	100	10	147
			2	17095	074(280)	310	280	100	10(12,6)	147
59.12 Turbo	91>	3	8	17096	074(236)	310	236	100	10	147
			2	17095	074(280)	310	280	100	10(12,6)	147

IVECO...

FIAT Z SERIES

50 all models	83>86	П	2	17924	062(249)	325	249	100	14,5(12,3)	150
			2	17925	062(288)	325	288	100	14,5(12,3)	150
55 all models	83>86	3	2	17924	062(249)	325	249	100	14,5(12,3)	150
			2	17925	062(288)	325	288	100	14,5(12,3)	150
60 all models	73>82	П	2	17793	074(296)	325	296	100	10(8)	147
			2	17408	074(255)	324	255	100	10(8)	147
	83>88	П	2	17924	062(249)	325	249	100	14,5(12,3)	150
			2	17925	062(288)	325	288	100	14,5(12,3)	150
	83>88	3	2	17924	062(249)	325	249	100	14,5(12,3)	150
			2	17925	062(288)	325	288	100	14,5(12,3)	150
65 all models	73>82	П	2	17793	074(296)	325	296	100	10(8)	147
			2	17408	074(255)	324	255	100	10(8)	147
70 all models	73>82	3	2	17793	074(296)	325	296	100	10(8)	147
			2	17408	074(255)	324	255	100	10(8)	147
	83>86	П	2	17924	062(249)	325	249	100	14,5(12,3)	150
			2	17925	062(288)	325	288	100	14,5(12,3)	150
	83>86	3	2	17924	062(249)	325	249	100	14,5(12,3)	150
			2	17925	062(288)	325	288	100	14,5(12,3)	150
75, 9A Turbo	83>86	П	2	17829	074(245)	310	245	100	10	147
			2	17830	074(209)	310	209	100	10	147
	83>86	3	2	17832	085(245)	310	245	125	10	147
			2	17831	085(209)	310	209	125	10	147
75 F10, NC	83>86	П	2	17924	062(249)	325	249	100	14,5(12,3)	150
			2	17925	062(288)	325	288	100	14,5(12,3)	150
	83>86	3	2	17924	062(249)	325	249	100	14,5(12,3)	150
			2	17925	062(288)	325	288	100	14,5(12,3)	150
75 F10, NC(OM)	73>82	П	2	17793	074(296)	325	296	100	10(8)	147
			2	17408	074(255)	324	255	100	10(8)	147
	73>82	3	2	17793	074(296)	325	296	100	10(8)	147
			2	17408	074(255)	324	255	100	10(8)	147
79 all models	78>82	П	2	17635	063(249)	325	249	120	14,5(12)	150
			2	17636	063(288)	325	288	120	14,5(12)	150
	78>82	3	2	17635	063(249)	325	249	120	14,5(12)	150
			2	17636	063(288)	325	288	120	14,5(12)	150
79.10	83>88	П	2	17924	062(249)	325	249	100	14,5(12,3)	150
			2	17925	062(288)	325	288	100	14,5(12,3)	150
	83>88	3	2	17924	062(249)	325	249	100	14,5(12,3)	150
			2	17925	062(288)	325	288	100	14,5(12,3)	150
79.13,14	83>88	3	2	17924	062(249)	325	249	100	14,5(12,3)	150
			2	17925	062(288)	325	288	100	14,5(12,3)	150
80.13,14,16,17	81>	П	4	15188	073(273)	300	273	90	10(8)	147

	Год (ы) выпуска	Ось	Кол-во накладок на ось	WVA	Серийный номер изделия по каталогу ТР.В-	Размеры, мм				
						∅	L _{вн.}	B	H ₁ /H ₂	R _{вн.}
IVECO...										
FIAT Z SERIES										
90/95.14	83>88	П 3	4 2 2	17688 17688 17880	065(249) 065(249) 065(288)	325 325 325	249 249 288	140 140 140	14,5(12) 14,5(12) 14,5(12)	150 150 150
109.14	83>88	П 3	4 2 2	17688 19822 19821	065(249) 066(249) 066(288)	325 324 324	249 249 288	140 160 160	14,5(12) 14,5(12) 14,5(12)	150 150 150
MAGIRUS										
90M6.6	77>	П 3	2 2 2 2	17793 17408 17793 17408	074(296) 074(255) 074(296) 074(255)	325 325 325 325	296 255 296 255	100 100 100 100	10(8) 10(8) 10(8) 10(8)	147 147 147 147
90M6/7 M 90D6,0, D6,5, D7,0	75> 77>	П 3	2 2 2 2	17829 17830 17832 17831	074(245) 074(209) 085(245) 085(209)	310 310 310 310	245 209 245 209	100 100 125 125	10 10 10 10	147 147 147 147
90M7,9	80>	П 3	2 2 2 2	17635 17636 17635 17636	063(249) 063(288) 063(249) 063(288)	325 325 325 325	249 288 249 288	120 120 120 120	14,5(12) 14,5(12) 14,5(12) 14,5(12)	150 150 150 150
90M8, M8/9	75>	П 3	2 2 2 2	17827 17828 19621 19620	063(251) 063(210) 064(251) 064(210)	325 325 325 325	251 210 251 210	120 120 150 150	14,5(12,3) 14,5(12,3) 14,5(12) 14,5(12,3)	150 150 150 150
100M6, 130M8, M9 160M8	75> 75> 82>	П 3	2 2 2 2	17827 17828 19621 19620	063(251) 063(210) 064(251) 064(210)	325 325 325 325	251 210 251 210	120 120 150 150	14,5(12,3) 14,5(12,3) 14,5(12) 14,5(12,3)	150 150 150 150
OM										
OM60/65/70/75	72>	П 3	2 2 2 2	17793 17408 17793 17408	074(296) 074(255) 074(296) 074(255)	325 325 325 325	296 255 296 255	100 100 100 100	10(8) 10(8) 10(8) 10(8)	147 147 147 147
OM79 all models	80>	П 3	2 2 2 2	17635 17636 17635 17636	063(249) 063(288) 063(249) 063(288)	325 325 325 325	249 288 249 288	120 120 120 120	14,5(12) 14,5(12) 14,5(12) 14,5(12)	150 150 150 150
Cerbiatto, Daino, Leoncino, Lupetto		П 3	2 2 2 2	15150 17408 15150 17408	071(257) 074(255) 071(257) 074(255)	325 325 325 325	257 255 257 255	80 100 80 100	7,5 10(8) 7,5 10(8)	147 147 153 153
ZETA										
65.12, 79.12,13,14	89>	3	2 2	17635 17636	063(249) 063(288)	325 325	249 288	120 120	14,5(12) 14,5(12)	150 150
95.14	88>92	3	2 2	17688 17880	065(249) 065(288)	325 325	249 288	140 140	14,5(12) 14,5(12)	150 150

	Год (ы) выпуска	Ось	Кол-во накладок на ось	WVA	Серийный номер изделия по каталогу ТР.В-	Размеры, мм				
						∅	L _{вн.}	B	H ₁ /H ₂	R _{вн.}


IVECO...

ZETA


109.14	83>88	П	2	19822	066(249)	324	249	160	14,5(12)	150
			2	19821	066(288)	324	288	160	14,5(12)	150
		3	2	19822	066(249)	324	249	160	14,5(12)	150
			2	19821	066(288)	324	288	160	14,5(12)	150
	88>92	3	2	19822	066(249)	324	249	160	14,5(12)	150
			2	19821	066(288)	324	288	160	14,5(12)	150

АВТОБУСЫ

A55.10	82>84	П	2	17793	074(296)	325	296	100	10(8)	147
			2	17408	074(255)	325	255	100	10(8)	147
		3	2	15733	071(257)	325	257	80	7,5	153
			2	15732	071(298)	325	298	80	7,5	153
	80>	П	2	17924	062(249)	325	249	100	14,5(12,3)	150
			2	17925	062(288)	325	288	100	14,5(12,3)	150
		3	2	17635	063(249)	325	249	120	14,5(12)	150
			2	17636	063(288)	325	288	120	14,5(12)	150
A55.13, A60.10 A70.12	>82	П	2	17635	063(249)	325	249	120	14,5(12)	150
			2	17636	063(288)	325	288	120	14,5(12)	150
		3	2	17793	074(296)	325	296	100	10(8)	147
			2	17408	074(255)	325	255	100	10(8)	147
	82>	П	2	17635	063(249)	325	249	120	14,5(12)	150
			2	17636	063(288)	325	288	120	14,5(12)	150
		3	2	17924	062(249)	325	249	100	14,5(12,3)	150
			2	17925	062(288)	325	288	100	14,5(12,3)	150
59.12	92>97	3	2	17096	074(236)	310	236	100	10(12,6)	147
			2	17095	074(280)	310	280	100	10(12,6)	147
64.12	97>	П	2	17096	074(236)	310	236	100	10(12,6)	150
			2	17095	074(280)	310	280	100	10(12,6)	150
A70.14		3	2	17635	063(249)	325	249	120	14,5(12)	150
			2	17636	063(288)	325	288	120	14,5(12)	150
90M65	79>	П	2	17829	074(245)	310	245	100	10	147
			2	17830	074(209)	310	209	100	10	147
		3	2	17832	085(245)	310	245	125	10	147
			2	17831	085(209)	310	209	125	10	147
A90.14	84>	П	4	17688	065(249)	325	249	140	14,5(12)	150
			2	17688	065(249)	325	249	140	14,5(12)	150
		2	17880	065(288)	325	288	140	14,5(12)	150	
M130R81, M120R80	72>	П	4	17758	075(255)	325	255	120	10(8)	147
260 R106, R119 (M2000)	78>	П	6	19786	083	410	205	200	20/14,5	199,5
			2	19823	083	410	205	200	20/14,5	199,5
		3	6	19786	083	410	205	200	20/14,5	199,5
			2	19823	083	410	205	200	20/14,5	199,5
329/A		П	2	17793	074(296)	325	296	100	10(8)	147
			2	17408	074(255)	325	255	100	10(8)	147
		3	2	17793	074(296)	325	296	100	10(8)	147
			2	17408	074(255)	325	255	100	10(8)	147
370.24/25/30/35 2000M	79>	П	6	19786	083	410	205	200	20/14,5	199,5
			2	19823	083	410	205	200	20/14,5	199,5
	82>	3	6	19786	083	410	205	200	20/14,5	199,5
			2	19823	083	410	205	200	20/14,5	199,5

	Год (ы) выпуска	Ось	Кол-во накладок на ось	WVA	Серийный номер изделия по каталогу ТР.В-	Размеры, мм				
						∅	L _{вн.}	B	H ₁ /H ₂	R _{вн.}


IVECO ...										
471, 571, 671	83>	3	6	19786	083	410	205	200	20/14,5	199,5
480.21 Turbocity	86>		2	19823						
490.22, R12	92>									
Turbocity	88>									
580.21 Turbocity	88>									
680.26 Turbocity										
KASSBOHRER (мост)										
300x200 mm (series 2)			8	19568	099	300	145	200	20/14	145,5
420x180 mm (BPW)			8	19032	106	420	204	180	17,5/10,5	206
420x200 mm (BPW)			8	19091	107	420	204	200	17,5/10,5	206
KAISER (мост)										
420x200 mm (SAF SNF)			8	19032	106	420	204	180	17,5/10,5	206
420x200 mm (SAF SNF)			8	19094	107	420	204	200	17,5/10,5	206
419x179 mm (SAF)			4	19037	052(179) 051(179)	419	190	179	18/11,5	203
			4	19036		419	190	179	18/15	203
305x125 mm (SAE S3112)			4	17592	085(141)	305	141	125	10(12,5)	147
305x125 mm (SAE S3012)			4	17612	085(275)	305	275	125	10	147
305x180 mm (SAF S3018)			4	19444	089(265)	305	265	180	10(11,5)	147
MADARA (мост)										
420x180 mm			8	-	41-049-2441	420	183	150	20,5	190
			8	-	41-050-2441	420	183	180	20,5	190
MAN										
F/F90, M/M90 SERIES										
12.136/170/192/232 all models	83>96	П 3	8	19494	081	410	178	160	17/12	199,5
14.136/170 all models	83>89		8	19495	056	410	178	180	17/12	199,5
14.192 excl.U,UBP,UL	83>89									
17.272FD, FT	91>	П 3	8	19495	056	410	178	180	17/12	199,5
17.322FD, FT	90>		8	19496	082	410	178	220	17/12	199,5
17.332FTS	>90									
17.373FT	91>									
17.422FT	91>									
17.502FLT	91>									
18.192/232/272L	91>	П 3	8	19494	081	410	178	160	17/12	199,5
18.241A	91>		8	19495	056	410	178	180	17/12	199,5

	Год (ы) выпуска	Ось	Кол-во накладок на ось	WVA	Серийный номер изделия по каталогу ТР.В-	Размеры, мм				
						∅	L _{вн.}	B	H ₁ /H ₂	R _{вн.}

MAN


F/F90, M/M90 SERIES


19.240 all models 16.262/272FA, FAK, FAS 19.291F, FA, FL 19.292FA, FAK, FAS 19.322/332FA, FAK, FAS 19/331F, FA, FL, U, UL 19.362/372/422 FA, FAK, FAS	81>91 88>94 79>90 88>94 88>94 79>90 88>94	П 3	8 8	19494 19496	081 082	410 410	178 178	160 220	17/12 17/12	199,5 199,5
19.242 F, FK, FL, FS 19.262/272F, FK, FL, FS 19.292 F, FK, FL, FS 19.292FL/BL, FLL, FLR, FR 19.322/332F, FK, FL, FR, FS 19.322/332 FL/BL, FLL, FLR, U, UL 19.362/372/422 F, FK, FL, FR, FS 19.362/372/422 FL/BL, FLL, FRL, U, UL 19.372/422 U, ULL 19.462/502F, FK, FL, FS 19/502 F, FL, FS	85>94 85>94 85>94 86> 85>94 85>94 85>94 85>94 85>94 89> 85>94 89>	П 3	8 8	19495 19496	056 082	410 410	178 178	180 220	17/12 17/12	199,5 199,5
19.360S	80>	П 3 ₁ 3 ₂	8 8 8 8	19494 19495 19496 19495 19496	081 056 082 056 082	410 410 410 410	178 178 178 178	160 180 220 180 220	17/12 17/12 17/12 17/12	199,5 199,5 199,5 199,5 199,5
20.281 FVLS 20.321 FVLS 20.361 FVLS	83> 83> 84>	П 3 ₁ 3 ₂	8 8 8 8	19494 19494 19495 19496	081 081 056 082	410 410 410 410	178 178 178 178	160 160 180 220	17/12 17/12 17/12 17/12	199,5 199,5 199,5 199,5
22.192 FVL, BL	86>	П 3	8 8	19495 19496	056 082	410 410	178 178	180 220	17/12 17/12	199,5 199,5
22.322 22.372	90> 90>	П 3	8 8	19495 19496	056 082	410 410	178 178	180 220	17/12 17/12	199,5 199,5
22.362 FNL/BL, L, UNL/BL	86>	П 3	8 8	19494 19496	081 082	410 410	178 178	160 220	17/12 17/12	199,5 199,5
23.272/322/372/422 FNL	86>94	П 3	8 8	19495 19496	056 082	410 410	178 178	180 220	17/12 17/12	199,5 199,5
24.192 FNL 24.232 FNL 24.242 FVL, FVLR, FVLS 24.262 FNLS, FVL, FVLS, FVLR 24.272 FVL 24.292 FNLS, FVLS 24.332 FVN, FNLS, FVL, FVLR, FVLS 24.362 FVLS, FNLS 24.462 FNL	86>94 86>94 86>94 86>94 86>94 86>94 86>94 86>94	П 3 ₁ 3 ₂	8 8 8	19495 17238 19496	056 080 082	410 410 410	178 178 178	180 140 220	17/12 17/12 17/12	199,5 199,5 199,5

	Год (ы) выпуска	Ось	Кол-во накладок на ось	WVA	Серийный номер изделия по каталогу ТР.В-	Размеры, мм				
						∅	L _{вн.}	B	H ₁ /H ₂	R _{вн.}


MAN
F/F90, M/M90 SERIES

24.192 NL	89>	П	8	19494	081	410	178	160	17/12	199,5
24.232 NL	89>	3 ₁	8	19495	056	410	178	180	17/12	199,5
24.272 FNL, FVNL	89>	3 ₂	8	17238	080	410	178	140	17/12	199,5
24.242 DF	86>94	П	8	19495	056	410	178	180	17/12	199,5
		3 ₁	8	19495	056	410	178	180	17/12	199,5
		3 ₂	8	19496	082	410	178	220	17/12	199,5
24.242 FNL, FNLL	86>94	П	8	19495	056	410	178	180	17/12	199,5
24.262DF,DFK,DFLS,DFS	86>94	3 ₁	8	19495	056	410	178	180	17/12	199,5
24.292DF,DFK,DFLS,DFS	86>94		8	19496	082	410	178	220	17/12	199,5
24.332 DF,DFLS,DFS,DK	86>	3 ₂	8	19495	056	410	178	180	17/12	199,5
24.362 DF,DFLS,DFS,DK	86>94		8	19496	082	410	178	220	17/12	199,5
24.462 DF, DFS	86>94		8							
24.262 FNL, FNLL	86>94	П	8	19495	056	410	178	180	17/12	199,5
24.292 FNL, FNLL	86>	3 ₁	8	19496	082	410	178	220	17/12	199,5
24.332FNLL,UNL,UNLL	86>	3 ₂	8	17238						
24.362 FNL, FNLL, UNL, UNLL	86>		8							
25.272/322/372/422 DF,DFLS,DFS	89>94	П	8	19495	056	410	178	180	17/12	199,5
		3	8	19496	082	410	178	220	17/12	199,5
25.272/322/372/422 DFN	89>94	П	8	19495	056	410	178	180	17/12	199,5
		3 ₁	8	19496	082	410	178	220	17/12	199,5
		3 ₂	8	17238	-	-	-	-	-	-
25.502 DF, DFS	89>	П	8	19495	056	410	178	180	17/12	199,5
		3	8	19496	082	410	178	220	17/12	199,5
26.272 DF,DFA, DFAK, DFAS,DFK,DFS	89>94	П	8	19494	081	410	178	160	17/12	199,5
26.322 DF,DFA, DFAK, DFAS,DFK,DFS	89>94	3	8	19496	082	410	178	220	17/12	199,5
26.372DF,DFA, DFAK, DFAS,DFK,DFS	89>94		8							
26.422DF,DFA, DFAK, DFAS,DFK,DFS	89>		8							
26.502 DF, DFS	89>		8							
26.502 DFA, DFAS			8							
26.272 DFN, FN, FNL, FVL, FVLS	89>94	П	8	19495	056	410	178	180	17/12	199,5
26.322 DFN, FN, FNL, FVL, FVLS, UNL	89>94	3 ₁	8	19496	082	410	178	220	17/12	199,5
26.372 DFN, FN, FNL, FVL, FVLS, UNL	89>94		8							
26.422 DFN, FN, FNL, FVL, FVLS, UNL	89>94		8							
27.272/322/372/422 DF, DFS	89>94	П	8	19494	081	410	178	160	17/12	199,5
27.502 DFA, DFAS	89>	3	8	19496	082	410	178	220	17/12	199,5

	Год (ы) выпуска	Ось	Кол-во накладок на ось	WVA	Серийный номер изделия по каталогу ТР.В-	Размеры, мм				
						∅	L _{вн.}	B	H ₁ /H ₂	R _{вн.}
MAN										
30.281 VF 30.321 VF	84>	П 3 ₁ 3 ₂	8 8 8 8	19494 19494 19495 19496	081 081 056 082	410 410 410 410	178 178 178 178	160 160 180 220	17/12 17/12 17/12 17/12	199,5 199,5 199,5 199,5
30.291 VFR	84>86	П 3 ₁ 3 ₂	8 8 8 8	19494 19495 19495 19496	081 056 056 082	410 410 410 410	178 178 178 178	160 180 180 220	17/12 17/12 17/12 17/12	199,5 199,5 199,5 199,5
30.292	88>	П ₁ П ₂ 3 ₁ 3 ₂	8 8 8 8 8 8	19495 19495 19495 19496 19595 19496	056 056 056 082 056 082	410 410 410 410 410 410	178 178 178 178 178 178	180 180 180 220 180 220	17/12 17/12 17/12 17/12 17/12 17/12	199,5 199,5 199,5 199,5 199,5 199,5
32.242 32.262 VFR 32.292 VF (8x4) 32.332 VF (8x4) 32.362 (8x4)	88> 88> 87> 87> 87>	П ₁ П ₂ 3 ₁ 3 ₂	8 8 8 8 8 8	19495 19495 19495 19496 19595 19496	056 056 056 082 056 082	410 410 410 410 410 410	178 178 178 178 178 178	180 180 180 220 180 220	17/12 17/12 17/12 17/12 17/12 17/12	199,5 199,5 199,5 199,5 199,5 199,5
32.281	83>	П 3	8 8	19494 19496	081 082	410 410	178 178	160 220	17/12 17/12	199,5 199,5
32.292 VFNL (8x2)	88>	П ₁ П ₂ 3 ₁ 3 ₂	8 8 8 8	19495 19495 19496 19495	056 056 082 056	410 410 410 410	178 178 178 178	180 180 220 180	17/12 17/12 17/12 17/12	199,5 199,5 199,5 199,5
32.332 DF 32.362 DF	87> 87>	П 3 ₁ 3 ₂	8 8 8 8 8	19495 19495 19496 19495 19496	056 056 082 056 082	410 410 410 410 410	178 178 178 178 178	180 180 220 180 220	17/12 17/12 17/12 17/12 17/12	199,5 199,5 199,5 199,5 199,5
32.332 VFNL (8x2) 32.362 VFNL (8x2)	88> 88>	П ₁ П ₂ 3 ₁ 3 ₂	8 8 8 8	19495 19495 19496 19494	056 056 082 081	410 410 410 410	178 178 178 178	180 180 220 160	17/12 17/12 17/12 17/12	199,5 199,5 199,5 199,5
32.372/422 VF, VK 33.262/272DF,DFK, DFS 33.292 DF, DFK, DFS 33.322 DF, DFK, DFS 33.332 DF, DFK, DFS 33.362/372/422 462 DF, DFK, DFS 40.372/422 DFK, DFS 48.322/372/422 VF 48.502 VF	89>94 89>94 89>94 89>94 89>94 89>94 89>94 89>94 89>	П 3	8 8	19495 19496	056 082	410 410	178 178	180 220	17/12 17/12	199,5 199,5
32.422 DFT 32.502 DFT 33.242 33.292 DFA 33.332 DFA 33.362 DFA 40.242/262/292/362	90> 90> 87> 87> 87> 87> 87>	П 3 ₁ 3 ₂	8 8 8	19495 19496 19496	056 082 082	410 410 410	178 178 178	180 220 220	17/12 17/12 17/12	199,5 199,5 199,5

	Год (ы) выпуска	Ось	Кол-во накладок на ось	WVA	Серийный номер изделия по каталогу ТР.В-	Размеры, мм				
						∅	L _{вн.}	B	H ₁ /H ₂	R _{вн.}


MAN										
33.262/272 DFA, DFAK, DFAS 33.292 DFA,DFAK,DFAS 33.322 DFA,DFAK,DFAS 33.332 DFA,DFAK,DFAS 33.362/372/422 462 DFA,DFAK,DFAS 33.502 DFA, DFAS 35.262/272/292 VFA, VFAK 35.322/332/362/372/422/422 VFA, VFAK 40.372/422/462 DFAK, DFAS 40.400 DFAS 41.372/422 VFAK 48.292 VFA, VFAK 48.321 48.322/332/362/372/422/462 VFA, VFAK 48.502 VFA, VFAK 41.262/292/322/332/362 VFAK	89>94	П 3	8	19494	081	410	178	160	17/12	199,5
	89>94		8	19496	082	410	178	220	17/12	199,5
	89>94									
	89>94									
	89>94									
	89>									
	89>94									
	89>94									
	89>94									
	>82									
	89>94									
	89>94									
	83>									
	89>94									
	89>									
89>94										
82>90	П ₁ П ₂ 3 ₁ 3 ₂	8	19494	081	410	178	160	17/12	199,5	
82>90		8	19494	081	410	178	160	17/12	199,5	
82>87		8	19495	056	410	178	180	17/12	199,5	
		8	19496	082	410	178	220	17/12	199,5	
		8	19595	056	410	178	180	17/12	199,5	
		8	19496	082	410	178	220	17/12	199,5	
33.502 DF, DFS	П 3	8 8	19495 19496	056 082	410 410	178 178	180 220	17/12 17/12	199,5 199,5	
35.262/272/292VF,VFK 35.322/332/362/372 422 VF/VFK 41.372/422VF/VFK	89>94 89>94 89>94	П 3	8 8 8	19494 19495 19496	081 056 082	410 410 410	178 178 178	160 180 220	17/12 17/12 17/12	199,5 199,5 199,5
35.302-35.422 (8x6)	>94	П ₁ П ₂ 3 ₁ 3 ₂	8	19494	081	410	175	160	17/12	199,5
	8		19495	056	410	177	180	17/12	199,5	
	8		19495	056	410	177	180	17/12	199,5	
	8		19496	082	410	177	220	17/12	199,5	
	8		19595	056	410	177	180	17/12	199,5	
	8	19496	082	410	177	220	17/12	199,5		
35.302-35.422A (8x8) 40.502A (8x8)	>94 89>	П ₁ П ₂ 3 ₁ 3 ₂	8	19494	081	410	175	160	17/12 17/12	199,5 199,5
	8		19494	081	410	175	160	17/12 17/12	199,5 199,5	
	8		19495	056	410	177	180	17/12	199,5	
	8		19496	082	410	177	220	17/12	199,5	
	8		19495	056	410	177	180	17/12	199,5	
40.462 41.262/292/332/362	87> 87>	П 3 ₁ 3 ₂	8 8 8	19495 19496 19496	056 082 082	410 410 410	178 178 178	180 220 220	17/12 17/12 17/12	199,5 199,5 199,5
40.502F (6x6)	89>	П 3 ₁ 3 ₂	8	19494	081	410	178	160	17/12	199,5
	8		19495	056	410	178	180	17/12	199,5	
	8		19496	082	410	178	220	17/12	199,5	
	8		19495	056	410	178	180	17/12	199,5	

	Год (ы) выпуска	Ось	Кол-во накладок на ось	WVA	Серийный номер изделия по каталогу ТР.В-	Размеры, мм				
						Ø	L _{вн.}	B	H ₁ /H ₂	R _{вн.}

MAN

F2000 SERIES

18.323/373/423/ 463FLD,FLT	94>	3	8	19496	082	410	178	220	17/12	199,5
19.293/343/403/ 463F,FL,FS,FLS, FT	94>									
19.503/602F,FL,LS, FLS,FT	94>									
23.293/343 FNL										
23.373 FNLLD	94>									
23.403/463 FNL	94>									
24.343/403/463 FNL,FVL, FVLT	94>									
26.293/343/403/463 FNL,FNLS	94>									
26.293/343/403/463 FNL,FNLS	94>									
26.293/343/403/463FVL, FVLS,FVLT	94>									
19.293/343/403/463FA, FAK,FAS,FAT	94>	П	8	19495	056	410	178	180	17/12	199,5
19.293/343/403/463FK	94>	3	8	19496	082	410	178	220	17/12	199,5
19.503/602F,FL,LS FLS,FT	94>									
23.293/343FA, FAK,FAS,FAT,FK	94>									
23.403/463FA, FAK, FAS, FAT, FK	94>									
35.343/403/463/ 503/603 VF, VFA	94>									
35.343/403/463/503/603 VFAK,VFK	94>									
41.343/403/463VF VFA	94>									
48.343/403/463F, VFA	94>									
26.293/343/403/463 DF, DFSL,DFS	94>	3	8	19495	056	410	178	180	17/12	199,5
27.293/343/403/ 463DF,DFS	94>									
33.343/403/463/ 503/603DF,DFS, DFT	94>									
40.403/463DFS	94>									
26.293/343/403/463 DFK,DFLK	94>	П	8	19495	056	410	178	180	17/12	199,5
27.293/343/403/463 DFA,DFAK	94>	3	8	19495	056	410	178	180	17/12	199,5
27.293/343/403/463 DFAS, DFK	94>									
32.293/343/403/463 VF,VFK	94>									
33.343/403/463/503 603DFAS,DFK	94>									
33.343/403/463/503 603 DFA,DFAK	94>									
40.403/463 DFAK, DFAS, DFK	94>									
15.164/224/264	96>	П	8	19495	056	410	178	180	17/12	199,5
18.224/264	96>	3	8	19496	082	410	178	220	17/12	199,5
25.224/264	96>									
АВТОБУСЫ										
FRH 362	86>	П	4	19580	076(160)	410	180	160	18/15,5	199,5
		3	4	19579	077(160)	410	219	160	18/8	199,5
			4	19582	078	410	180	220	18/15,5	199,5
			4	19581	079	410	219	220	18/8	199,5

	Год (ы) выпуска	Ось	Кол-во накладок на ось	WVA	Серийный номер изделия по каталогу ТР.В-	Размеры, мм				
						Ø	L _{вн.}	B	H ₁ /H ₂	R _{вн.}
MAN										
АВТОБУСЫ										
NL 202	86>	П	4	19580	076(160)	410	180	160	18/15,5	199,5
SD 202	86>	3	4	19579	077(160)	410	219	160	18/8	199,5
RUE 240/292	89>		4	19582	078	410	180	220	18/15,5	199,5
SR 240/280	86>		4	19581	079	410	219	220	18/8	199,5
SU 240/242/280	86>									
UL 242/292	90>									
292/332/362H	4/86>									
SG 240/242/280/282	86>	П	4	19580	076(160)	410	180	160	18/15,5	199,5
		3 ₁	4	19579	077(160)	410	219	160	18/8	199,5
			4	19582	078	410	180	220	18/15,5	199,5
		3 ₂	4	19581	079	410	219	220	18/8	199,5
			4	19580	076(160)	410	180	160	18/15,5	199,5
			4	19579	077(160)	410	219	160	18/8	199,5
			4	19582	078	410	180	220	18/15,5	199,5
			4	19581	079	410	219	220	18/8	199,5
NG 242/272/292	90>	П	4	19580	076(160)	410	180	160	18/15,5	199,5
SG 292	87>	3 ₁	4	19579	077(160)	410	219	160	18/8	199,5
			4	19582	078	410	180	220	18/15,5	199,5
			4	19581	079	410	219	220	18/8	199,5
			4	19580	076(160)	410	180	160	18/15,5	199,5
		3 ₂	4	19579	077(160)	410	219	160	18/8	199,5
422 FRH Lion's Star	93>	3	4	19582	078	410	180	220	18/15,5	199,5
			4	19581	079	410	219	220	18/8	199,5
MERCEDES BENZ										
ACTORS										
4x2 Tippers	97>	3	8	19496	082	410	178	220	17/12	199,5
4x4 Tippers	97>	П	8	19496	082	410	178	220	17/12	199,5
		3	8	19495	056	410	178	180	17/12	199,5
			8	19495	056	410	178	180	17/12	199,5
6x2, 6x4 Tippers	97>	3 ₁	8	19496	082	410	178	220	17/12	199,5 199,5
		3 ₂	8	19495	056	410	178	180	17/12	199,5 199,5
			8	19496	082	410	178	220	17/12	
			8	19495	056	410	178	180	17/12	
			8	19495	056	410	178	180	17/12	
6x6 Tippers	97>	П	8	19496	082	410	178	220	17/12	199,5 199,5
		3 ₁	8	19495	056	410	178	180	17/12	199,5 199,5
			8	19496	082	410	178	180	17/12	
			8	19495	056	410	178	180	17/12	
			8	19495	056	410	178	180	17/12	
		3 ₂	8	19495	056	410	178	180	17/12	
MK SERIES										
1013, S	74>86	3	8	17682	058	410	178	120	17/12	199,5
1414 (BM676)	84>89	П	8	17682	058	410	178	120	17/12	199,5
1613K, KO (OM352)	73>84	П	8	19494	081	410	178	160	17/12	199,5
1614(BM617)	84>85	3	8	19494	081	410	178	160	17/12	199,5
1617, K, KO (OM352A)	73>84									
1619C	83>86									
1621S	82>91									
1622 (BM617)	83>91									
1624,S,K	75>84									
1682A	85>89									

	Год (ы) выпуска	Ось	Кол-во накладок на ось	WVA	Серийный номер изделия по каталогу ТР.В-	Размеры, мм				
						∅	L _{вн.}	B	H ₁ /H ₂	R _{вн.}


MERCEDES BENZ

MK SERIES

1617AK 1617,C,CAK,CK 1622AK(BM617) 1819	85>90 76>85 83>89 76>90	3	8	19494	081	410	178	160	17/12	199,5
1617K,1617S 1625, L,S 1632LAPS-LPSL 1633,S 1636,1636LS 1919,S,K,AK 1924,S,K 1926/1932A,AK, AS K,LS,S 1944,LS,S	85>90 80>89 73>91 80>86 84>89 73>88 73>88 74>88 73>88	П 3	8 8	19494 19494	081 081	410 410	178 178	160 160	17/12 17/12	199,5 199,5
1619AK	76>85	3	8 8	19495 19494	056 081	410 410	178 178	180 160	17/12 17/12	199,5 199,5
1624L (346,30) 1624LP,LPK,LPS, LK (335,35)	70>91 70>91	П 3	8 8	19494 19495	081 056	410 410	178 178	160 180	17/12 17/12	199,5 199,5
1623AK (BM617) 1626LP,LPK,LPS	83>91 70>91	3	8	19495	056	410	178	180	17/12	199,5
1926/1932LP,LPS (-ch.886512)	71>73 73>88	3 П 3	8 8 8	19495 19494 19495	056 081 056	410 410 410	178 178 178	180 160 180	17/12 17/12 17/12	199,5 199,5 199,5
2220L		П 3 ₁ 3 ₂	8 8 8	19494 19494 19495	081 081 056	410 410 410	175 175 177	160 160 180	17,0/11,8 17,0/11,8 17,0/11,8	199,5 199,5 199,5
2222,B,K (BM619) 2224S,K 2225,B(DM619) 2419,K 2421,K	83>91 83>91 83>91 75>86 82>90	П	8	19494	081	410	178	160	17/12	199,5
2226/2228/2232,L 2233,L,S 2235,K,L,S (BM648) 2236/2238,S 2244,L,S	74>91 80>91 87>91 84>91 87>	П 3 ₁ 3 ₂	8 8 8 8	19494 19495 19494 19494	081 056 081 081	410 410 410 410	178 178 178 178	160 180 160 160	17/12 17/12 17/12 17/12	199,5 199,5 199,5 199,5

MK/SK SERIES

1638,LS,S,S-38 1919,AK,AS,K,S 1921S 1922,AK,K,S 1924,K,S 1928,A,AK,AS,K, L,LS 2024/2031 2033LS 2038/2044/2050	80>89 74>89 74>89 83>89 73>89 80>89 91> 82>91 91>	П 3	8 8	19494 19495	081 056	410 410	178 178	160 180	17/12 17/12	199,5 199,5
--	---	--------	--------	----------------	------------	------------	------------	------------	----------------	----------------


	Год (ы) выпуска	Ось	Кол-во накладок на ось	WVA	Серийный номер изделия по каталогу ТР.В-	Размеры, мм				
						∅	L _{вн.}	B	H ₁ /H ₂	R _{вн.}

MERCEDES BENZ
MK/SK SERIES

1820/1824/1827/ 1831	91> 91>	П 3	8 8	19495 19496	056 082	410 410	178 178	180 220	17/12 17/12	199,5 199,5
1834/1838/1844/ 1850										
1922AK,K,S	83>88	П	8	19494	081	410	178	160	17/12	199,5
1928 all models	80>88	3 ₁	8	19495	056	410	178	180	17/12	199,5
2032 S	76>91	3 ₂	8	19494	081	410	178	160	17/12	199,5
2032LPS (ch. 815018-)	73>91	3	8	19495	056	410	178	180	17/12	199,5
2033S	81>91	П	8	19494	081	410	178	160	17/12	199,5
2035LS,S	82>91	3 ₁	8	19494	081	410	178	160	17/12	199,5
2036, LS	84>91	3 ₂	8	19495	056	410	178	180	17/12	199,5
2219	75>91	П	8	19494	081	410	178	160	17/12	199,5
2219C,CL	83>91	3 ₁	8	19494	081	410	178	160	17/12	199,5
2220	83>91	3 ₂	8	19494	081	410	178	160	17/12	199,5
2222(BM619.4)	83>91									
2219K (BM619.4)	84>91	П	8	19494	081	410	178	160	17/12	199,5
2222(BM619.4)		3 ₁	8	19494	081	410	178	160	17/12	199,5
		3 ₂	8	17238	-	410	175	140	16,9	

MK90 SERIES

1417,A,AK,K	91>	П	8	19494	081	410	178	160	17/12	199,5
1420,L,LS	91>	3	8	19494	081	410	178	160	17/12	199,5
1422,F,S,L,LS	91>									
1426,S,LS	91>									
1717,K,L,LS	89>94	П	8	19495	056	410	178	180	17/12	199,5
1720,L,S	89>92	3	8	19496	082	410	178	220	17/12	199,5
1722,K,L,S	88>93									
1726,K,L,LS,S	89>93									
1729 LS,S	88>93									
1733L,LS,S	89>92									
1735 LS,S	88>92									
1748LS, S	88>93									
1717AK	89>94	П 3	8 8	19494 17238	081 080	410 410	178 178	160 140	17/12 17/12	199,5 199,5
1720AK	89>91	П	8	19494	081	410	178	160	17/12	199,5
1722AK	89>91	3	8	19496	082	410	178	220	17/12	199,5
1726AK	89>91									
1729AK	89>91									
1735AK	89>91									
2420,L	89>	П 3 ₁ 3 ₂	8 8 8	19495 19496 19494	056 082 081	410 410 410	178 178 178	180 220 160	17/12 17/12 17/12	199,5 199,5 199,5
2420LS	89>	П	8	19495	056	410	178	180	17/12	199,5
2433S,LS	88>92	3 ₁	8	19495	056	410	178	180	17/12	199,5
2448LS		3 ₂	8	19496	082	410	178	220	17/12	199,5
2422/2433,B,K,L	89>93	П 3 ₁ 3 ₂	8 8 8 8 8	19495 19495 19496 19495 19494	056 056 082 056 081	410 410 410 410 410	178 178 178 178 178	180 180 220 180 160	17/12 17/12 17/12 17/12 17/12	199,5 199,5 199,5 199,5 199,5

	Год (ы) выпуска	Ось	Кол-во накладок на ось	WVA	Серийный номер изделия по каталогу ТР.В-	Размеры, мм				
						Ø	L _{вн.}	B	H ₁ /H ₂	R _{вн.}

MERCEDES BENZ

MK90 SERIES

2426,B,LL	89>93	П	8	19495	056	410	178	180	17/12	199,5
		3 ₁	8	19495	056	410	178	180	17/12	199,5
		3 ₂	8	19495	056	410	178	180	17/12	199,5
		8	19496	082	410	178	220	17/12	199,5	

POWERLINER

1820,K,L	91>	П	8	19495	056	410	178	180	17/12	199,5
18424L,LS,S	91>93	3	8	19496	082	410	178	220	17/12	199,5
1827,L,LS,S	91>									
1831/1834/1838L,LS,S	91>									
1844/1850, L,LS,S	91>									
2024/2031/2034/2038	91>									

1820AK	93>	П	8	19494	081	410	178	160	17/12	199,5
		3	8	19496	082	410	178	220	17/12	199,5

2524/2527,K 2534K(6x4) 2538K,S(6x4) 2544/2550S(6x4) 2629B,K,S 2631/2635AS,K,S 2638/2639 K,S 2644/2648/2605S	91>	П	8	19495	056	410	178	180	17/12	199,5
	91>	3 ₁	8	19495	056	410	178	180	17/12	199,5
	93>	3 ₂	8	19495	056	410	178	180	17/12	199,5
	91>									
	89>									
	89>									

2531/2534,L 2538,L 2544/2550,L,S 2553 LS	91>	П	8	19495	056	410	178	180	17/12	199,5
	91>	3 ₁	8	19496	082	410	178	220	17/12	199,5
	91>	3 ₂	8	19494	081	410	178	160	17/12	199,5
	91>									

2534,LS,S 2539 LS	92>	П	8	19495	056	410	178	180	17/12	199,5
	93>	3 ₁	8	19496	082	410	178	220	17/12	199,5
		3 ₂	8	19495	056	410	178	180	17/12	199,5


2544/2550LS	92>	П	8	19495	056	410	178	180	17/12	199,5
		3 ₁	8	19495	056	410	178	180	17/12	199,5
		3 ₂	8	19496	082	410	178	220	17/12	199,5
		8	19496	082	410	178	220	17/12	199,5	

SK SERIES

1628,LS,S 1719,AK,AS,K,S 1933,S 1935,AK,K,S 1936,AK,K,S 1938,S 1939,S 2025(BM619) 2028LS	80>89	П	8	19494	081	410	178	160	17/12	199,5
	73>80	3	8	19495	056	410	178	180	17/12	199,5
	80>88									
	81>89									
	81>88									
	80>88									
	81>88									
	83>91									
	80>91									

1628A 2028A 2219C(BM619.2)	80>91	П	8	19494	081	410	178	160	17/12	199,5
	>91	3	8	19494	081	410	178	160	17/12	199,5
	75>84									


1635,K,LS,S 1644,LS,S 2026S 2028LS,S	86>89	П	8	19494	081	410	178	160	17/12	199,5
	85>89	3	8	19495	056	410	178	180	17/12	199,5
	>91		8	19494	081	410	178	160	17/12	199,5
	80>91									

	Год (ы) выпуска	Ось	Кол-во накладок на ось	WVA	Серийный номер изделия по каталогу ТР.В-	Размеры, мм				
						∅	L _{вн.}	B	H ₁ /H ₂	R _{вн.}

MERCEDES BENZ

SK SERIES

1729,K,L,LS,S	89>	П	8	19495	056	410	178	180	17/12	199,5
1735,L,LS,S	89>	3	8	19496	082	410	178	220	17/12	199,5
1748,L,LS,S	89>									
1929K,L,S	89>91									
1935 K,S	89>91									
1948	89>91									
1729AK	89>	П	8	19494	081	410	178	160	17/12	199,5
1735AK	89>	3	8	19496	082	410	178	220	17/12	199,5
1922AK	89>									
1929A,AK,AS	89>91									
1935AK,AS	89>									
1922,K,S	82>88	П	8	19494	081	410	178	160	17/12	199,5
		3	8	19495	056	410	178	180	17/12	199,5
	88>94	П	8	19495	056	410	178	180	17/12	199,5
		3	8	19496	082	410	178	220	17/12	199,5
1924LA (ch.8150182-)	70>89	3	8	19494	081	410	178	160	17/12	199,5
2025,S	80>91	П	8	19494	081	410	178	160	17/12	199,5
2624A,AK,K,S	>89	3 ₁	8	19494	081	410	178	160	17/12	199,5
(BM397)	73>89	3 ₂	8	19494	081	410	178	160	17/12	199,5
2626 all models	80>89									
2628 all models	73>89									
2632 all models	80>88									
2633 all models	81>88									
2635,A,AK,AS,K,S	81>88									
2636,K	81>86									
2638S	87>89									
2644 (BM649)	89>91									
3236A	89>91									
3250A	83>88									
3824										
2429,L	89>92	П	8	19495	056	410	178	180	17/12	199,5
2435,L	89>92	3 ₁	8	19496	082	410	178	220	17/12	199,5
2448,L	89>92	3 ₂	8	19494	081	410	178	160	17/12	199,5
2429K,LS,S	89>92	П	8	19495	056	410	178	180	17/12	199,5
2435K,LS,S	89>92	3 ₁	8	19495	056	410	178	180	17/12	199,5
		3 ₂	8	19496	082	410	178	220	17/12	199,5
			8	19495	056	410	178	180	17/12	199,5
2448S (6x4)	89>92	П	8	19495	056	410	178	180	17/12	199,5
2635,K,S (6x4)	89>	3 ₁	8	19495	056	410	178	180	17/12	199,5
3038S	89>	3 ₂	8	19495	056	410	178	180	17/12	199,5
2629,A,AK,AS	82>	П	8	19494	081	410	178	160	17/12	199,5
2635,A,AK,AS	89>	3 ₁	8	19495	056	410	178	180	17/12	199,5
3250AF	89>91	3 ₂	8	19495	056	410	178	180	17/12	199,5
3850A,AS	83>88									
3025B,K	85>90	П ₁	8	19494	081	410	178	160	17/12	199,5
		П ₂	8	19494	081	410	178	160	17/12	199,5
3028,B,K (BM625)	83>87	П ₁	8	19494	081	410	178	160	17/12	199,5
3228 B,K	89>93	П ₂	8	19494	081	410	178	160	17/12	199,5
		3 ₁	8	19494	081	410	178	160	17/12	199,5
		3 ₂	8	19494	081	410	178	160	17/12	199,5

	Год (ы) выпуска	Ось	Кол-во накладок на ось	WVA	Серийный номер изделия по каталогу ТР.В-	Размеры, мм				
						Ø	L _{вн.}	B	H ₁ /H ₂	R _{вн.}

MERCEDES BENZ

3229,B,K 3235,K	83>90	П ₁	8	19494	081	410	178	160	17/12	199,5
	83>88	П ₂	8	19494	081	410	178	160	17/12	199,5
		З ₁	8	19494	081	410	178	160	17/12	199,5
		З ₂	8	19494	081	410	178	160	17/12	199,5
		П ₁	8	19495	056	410	178	180	17/12	199,5
	91> 89>	П ₂	8	19495	056	410	178	180	17/12	199,5
		З ₁	8	19495	056	410	178	180	17/12	199,5
		З ₂	8	19495	056	410	178	180	17/12	199,5
П ₁		8	19495	056	410	178	180	17/12	199,5	
3234K 3238 3433B,K 3535 3538,3550S	93>	П ₁	8	19495	056	410	178	180	17/12	199,5
	91>	П ₂	8	19495	056	410	178	180	17/12	199,5
		З ₁	8	19495	056	410	178	180	17/12	199,5
	89>91 91>	З ₂	8	19495	056	410	178	180	17/12	199,5
		П ₁	8	19495	056	410	178	180	17/12	199,5
3328B,K 3336 3528B,K 3536 4050/4850A	83>88	П ₁	8	19494	081	410	175	160	17/12	199,5
	83>88	П ₂	8	19494	081	410	175	160	17/12	199,5
		З ₁	8	19494	081	410	175	160	17/12	199,5
	83>88	З ₂	8	19494	081	410	175	160	17/12	199,5
		П ₁	8	19494	081	410	175	160	17/12	199,5


TP LINER

2527/2531B 2631/2638/2639 AK,K 2644AK	89>	П	8	19495	056	410	178	180	17/12	199,5
	89>	З ₁	8	19495	056	410	178	180	17/12	199,5
		З ₂	8	19495	056	410	178	180	17/12	199,5
3234K 3538/3539/3544K 4039/4044K	89>	П ₁	8	19495	056	410	178	180	17/12	199,5
	89>	П ₂	8	19495	056	410	178	180	17/12	199,5
		З ₁	8	19495	056	410	178	180	17/12	199,5
	89>	З ₂	8	19495	056	410	178	180	17/12	199,5

VARIOPLUS SERIES

АВТОБУСЫ

Chassis LP0608	70>	П	4	15057	073(249) 073(249)	300	249	90	10	147
			4	15057		300	249	90	10	147
609D	86>	3	2	15869	073(237) 073(264)	300	237	90	10	147
			2	15059		300	264	90	10	147
709D 711D	86>	3	2	17973	074(236) 074(264)	310	236	100	10	147
			2	17350		300	264	100	10	147
809/811/814D	86>	3	2	17975	075(237) 075(264)	300	237	120	10	147
			2	17351		300	264	120	10	147
0303 9R, 10R 11R, 12R	74>91	П	4	17796	061 060 076(160) 077(160)	410	219	140	18/8	199,5
			4	17795		410	178	140	18/15,5	199,5
			4	19580		410	180	160	18/15,5	199,5
			4	19579		410	219	160	18/8	199,5
0303 13R, 14R, 15R, SA11R	74>91	П	4	19580	076(160) 077(160) 078 079 076(160) 077(160)	410	180	160	18/15,5	199,5
			4	19579		410	219	160	18,8	199,5
			4	19582		410	180	220	18/15,5	199,5
			4	19581		410	219	220	18/8	199,5
			4	19580		410	180	160	18/15,5	199,5
			4	19579		410	219	160	18/8	199,5
0303/403	88>91	П	4	17796	061 060 076(160) 077(160)	410	219	140	18/8	199,5
			4	17795		410	178	140	18/15,5	199,5
			4	19580		410	180	160	18/15,5	199,5
			4	19579		410	219	160	18/8	199,5

	Год (ы) выпуска	Ось	Кол-во накладок на ось	WVA	Серийный номер изделия по каталогу ТР.В-	Размеры, мм				
						Ø	L _{вн.}	B	H ₁ /H ₂	R _{вн.}

MERCEDES BENZ
VARIOPLUS SERIES
АВТОБУСЫ

0305G, SLG, VOV, VOV 0307 STUBL, VOV	3/73> 3/73>	П	4	19580	076(160)	410	180	160	18/15,5	199,5	
			4	19579		410	219	160	18/8	199,5	
	3 ₁	3 ₂	4	19582	077(160)	410	180	220	18/15,5	199,5	
			4	19581		410	219	220	18/8	199,5	
			4	19582		410	180	220	18/15,5	199,5	
4	19581	410	219	220	18/8	199,5					
0405/407/408,G	84>	П	4	19580	076(160)	410	180	160	18/15,5	199,5	
			4	19579		410	219	160	18/8	199,5	
			3 ₁	4		19582	410	180	220	18/15,5	199,5
			4	19581		410	219	220	18/8	199,5	
			3 ₂	4		19582	410	180	220	18/15,5	199,5
4	19581	410	219	220	18/8	199,5					
0408		П	4	19580	076(160)	410	180	160	18/15,5	199,5	
			4	19579		410	219	160	18/8	199,5	
			3	4		19582	410	180	220	18/15,5	199,5
				4		19581	410	219	220	18/8	199,5
0409 5t	86>	3	2	15869	073(237)	300	237	90	10	147	
			2	15059		300	264	90	10	147	
0409 6T	86>	3	2	17973	074(236)	300	236	100	10	147	
			2	17350		300	264	100	10	147	
0409 7,5t 0609/611/614D	86>	3	2	17975	075(237)	300	237	122	10	147	
			2	17351		300	264	122	10	147	

NISSAN EVRO

L60/80,T,TT	>92	П	2	17827	063(251)	325	251	120	14,5/12,3	150	
			2	17828		325	210	120	14,5/12,3	150	
			3	2		17827	325	251	120	14,5/12,3	150
				2		17828	325	210	120	14,5/12,3	150

PEGASO


6420, 6424, 6428		П	4	19580	076(160)	410	180	160	18/15,5	199,5
			4	19579		410	219	160	18/8	199,5

PERROT (МОСТ)

325x100 мм			2	15817	062(301)	325	301	100	14,5(12)	150
			2	15823		325	251	100	14,5(12)	150
			2	17924		325	249	100	14,5(12,3)	150
			2	17925		325	288	100	14,5(12,3)	150
325x120 мм			2	17635	063(249)	325	249	120	14,5(12)	150
			2	17636		325	288	120	14,5(12)	150
325x150 мм			2	17900	064(301)	325	301	150	14,5(12)	150
			2	17901		325	251	150	14,5(12)	150
324x160 мм			2	19822	066(249)	324	249	160	14,5(12)	15
			2	19821		324	288	160	14,5(12)	150
310x100 мм			2	17096	074(236)	310	236	100	10(12,6)	147
			2	17095		310	280	100	10(12,6)	147
325x120 мм			4	17758	075(255)	325	255	120	10(8)	147

RABA (МОСТ)

420x180 мм			8	-	115	420	187	180	20/17	203
------------	--	--	---	---	-----	-----	-----	-----	-------	-----

	Год (ы) выпуска	Ось	Кол-во накладок на ось	WVA	Серийный номер изделия по каталогу ТР.В-	Размеры, мм				
						Ø	L _{вн.}	B	H ₁ /H ₂	R _{вн.}

RENAULT/RVI

BERLIET

90B6, 6A, 7	75>80	П	2	17829	074(245)	300	245	100	10	147
			2	17830	074(209)	310	209	100	10	147
		3	2	17832	085(245)	310	245	125	10	147
			2	17831	085(209)	310	209	125	10	147
130B6,8,9,9A	78>80	П	2	17827	063(251)	325	251	120	14,5(12,3)	150
			2	17828	063(210)	325	210	120	14,5(12,3)	150
		3	2	19621	064(251)	325	251	150	14,5(12,3)	150
			2	19620	064(210)	325	210	150	14,5(12,3)	150
610K,KB,K6	72>79	П	2	17827	063(251)	325	251	120	14,5(12,3)	150
			2	17828	063(210)	325	210	120	14,5(12,3)	150
		3	2	17827	063(251)	325	251	120	14,5(12,3)	150
			2	17828	063(210)	325	210	120	14,5(12,3)	150

COMMER MEDIUM RANGE


VB, VC 4 ton	67>73	3	2	17558	074(280)	308	280	100	10(8)	147
			2	17556	074(318)	308	318	100	10(8)	147

MAGNUM/AE SERIES

AE380,385ti,390 (6x2)	>12/92	3 ₁	8	19032	106	420	204	180	17,5/10,5	206
			8	19094	107	420	204	200	17,5/10,5	206
		3 ₂	8	19032	106	420	204	180	17,5/10,5	206
			8	19094	107	420	204	200	17,5/10,5	206
	>12/95	3 ₁	8	19032	106	420	204	180	17,5/10,5	206
			8	19094	107	420	204	200	17,5/10,5	206
		3 ₂	8	19032	106	420	204	180	17,5/10,5	206
			8	19094	107	420	204	200	17,5/10,5	206
	1/96>	3 ₁	8	19032	106	420	204	180	17,5/10,5	206
			8	19094	107	420	204	200	17,5/10,5	206
		3 ₂	8	19032	106	420	204	180	17,5/10,5	206
			8	19094	107	420	204	200	17,5/10,5	206

MIDLINER/S SERIES

S08.130,150 S90(all) S100.09(all) S130.08A/R, 08B,08R S130.09A,09/A, 09R S150/08,09TIA/R	87>90	П	2	17827	063(251)	325	251	120	14,5(12,3)	150
	5/83>		2	17828	063(210)	325	210	120	14,5(12,3)	150
	4/87	3	2	19621	064(251)	325	251	150	14,5(12)	150
	7/86>		2	19620	064(210)	325	210	150	14,5(12,3)	150
S100.06,07,08 S110.06,07,08 S130/06,07,08	3/86>	П	2	17829	074(245)	310	245	100	10	147
	3/86>		2	17830	074(209)	310	209	100	10	147
	9/87>	3	2	17832	085(245)	310	245	125	10	147
			2	17831	085(209)	310	209	125	10	147
S120.07,08(40K) S140.07.08(40K) S160.06,08(40K)	90>	П	2	17829	074(245)	310	245	100	10	147
	90>		2	17830	074(209)	310	209	100	10	147
		3	4	17352	085(214)	310	214	125	10(12,5)	150
			2	17832	085(245)	310	245	125	10	150
			2	17831	085(209)	310	209	125	10	150

	Год (ы) выпуска	Ось	Кол-во накладок на ось	WVA	Серийный номер изделия по каталогу ТР.В-	Размеры, мм				
						Ø	L _{вн.}	B	H ₁ /H ₂	R _{вн.}

RENAULT/RVI
MIDLINER/S SERIES

S120.07/A,08A S135.07/A,08/A S150.07/A,08/A S180.07/A,08/A S210.07/A,08/A	93> 93> 93> 92> 95>	3	4	17352	085(214)	310	214	125	12,5	150
S120.09/B S135.09/B S150.09/B,10/B S180.09/B,10/B S210.09/B,10/B	93> 93> 93> 92> 95>	3	4	19709	064(249)	325	249	150	14,5(14)	150
S120.09(40N)	90>	П	2	17827 17828 19709 19621 19620	063(251) 064(249) 064(251) 064(210)	325 325 325 325	251 210 251 210	120 120 150 150	14,5/12,3 14,5/12,3 14,5/12,3 14,5/12,3	150 150 150 150

SAVIEM

JN 60,75,80,85,90	75>83	П	2	17827 17828	063(251) 063(210)	325 325	120 120	120 120	14,5(12,3) 14,5(12,3)	150 150
		3	2	19621 19620	064(251) 064(210)	325 325	251 210	150 150	14,5(12) 14,5(12,3)	150 150
SG1,2	70>	П	4	15698 13464 13465	071(290) 067(319) 067(266)	305 305 305	290 319 266	80 45 45	7,2 8(7,5) 8(7,5)	153 153 153
SM 12,13 SV 170,190M, 200M SM 240,260, 280TU,300	79> 79> 79>	3	8	19494	081	410	178	160	17/12	199,5

SAVIEM/MAN


13168, 15168 19168, 19192, 19240	78> 78>	П 3	8 8	19494 19495	081 056	410 410	178 178	160 180	17/12 17/12	199,5 199,5
26240 32230,32240,32256	78> 78>	П 3	8 8	19494 19494	081 081	410 410	178 178	160 160	17/12 17/12	199,5 199,5

АВТОБУСЫ

S46 S56	79>86 79>86	3	2	15562 15564	070(280) 070(318)	308 308	280 318	76 76	8 8	153 153
S66 S75 standard	79>86 79>86	3	2	17558 17556	074(280) 074(318)	308 308	280 318	100 100	10(8) 10(8)	147 147
S75 With 11N rear axle	87>93	3	2	19621 19620	064(251) 064(210)	325 325	251 210	150 150	14,5(12) 14,5(12,3)	150 150

SAE (DUPILLIER) МОСТ

300x200 мм			8	19103	090(141)	300	141	200	10	147
305x80 мм (S 3208)			8	15799	072(141)	305	141	80	10	147

	Год (ы) выпуска	Ось	Кол-во накладок на ось	WVA	Серийный номер изделия по каталогу ТР.В-	Размеры, мм				
						Ø	L _{вн.}	B	H ₁ /H ₂	R _{вн.}

SAE (DUPILLIER) МОСТ

305x125 мм (S 3112/3212)			4	17592	085(141)	305	141	125	10(12,5)	147
305x125 мм (S 3012)			4	17612	085(275)	305	275	125	10	147
305x180 мм (S 3018)			4	19444	089(265)	305	265	180	10(11,5)	147
419x178 мм (RS 8041)			4	19037 19036	052(179) 051(179)	419 419	190 190	179 179	18/11,5 18/15	203 203
420x180 мм			8	19032	106	420	204	180	17,5/10,5	206
420x200 мм			8	19094	107	420	204	200	17,5/10,5	206

SANOS (АВТОБУС)

415/DL 426		3	4 4	19633 19632	077(183) 076(183)	410 410	219 180	183 183	18/8 18/15,5	199,5 199,5
------------	--	---	--------	----------------	----------------------	------------	------------	------------	-----------------	----------------

SEDDON ATKINSON

211 SERIES

2.11	88>9/92	П	4 4	19613 19614	051(179) 052(179)	419 419	190 190	179 179	18/15 18/11,5	203 203
		3	4 4	19613 19614	051(179) 152(179)	419 419	190 190	179 179	18/15 18/11,5	203 203

300 SERIES


T17L125, T17L29	82>86	П	4 4	19613 19614	051(179) 052(179)	419 419	190 190	179 179	18/15 18/11,5	203 203
		3	4 4	19613 19614	051(179) 052(179)	419 419	190 190	179 179	18/15 18/11,5	203 203
T22L29, T24L29	82>86	П	4 4	19613 19614	051(179) 052(179)	419 419	190 190	179 179	18/15 18/11,5	203 203
		3 ₁	4 4	19613 19614	051(179) 052(179)	419 419	190 190	179 179	18/15 18/11,5	203 203
		3 ₂	4 4	19613 19614	051(179) 052(179)	419 419	190 190	179 179	18/15 18/11,5	203 203

401 SERIES

T17G20/G25/C24/ C29/R26/R29/R32	80>86	П	4 4	19613 19614	051(179) 052(179)	419 419	190 190	179 179	18/15 18/11,5	203 203
		3	4 4	19613 19614	051(179) 052(179)	419 419	190 190	179 179	18/15 18/11,5	203 203
T22R30, T22C32, T22C29 T24C32, T24R30	82>86	П	4 4	19613 19614	051(179) 052(179)	419 419	190 190	179 179	18/15 18/11,5	203 203
		3 ₁	4 4	19613 19614	051(179) 052(179)	419 419	190 190	179 179	18/15 18/11,5	203 203
		3 ₂	4 4	19613 19614	051(179) 052(179)	419 419	190 190	179 179	18/15 18/11,5	203 203

411 SERIES

4.11 (6x4)	86>8/91	П	4 4	19613 19614	051(179) 052(179)	419 419	190 190	179 179	18/15 18/11,5	203 203
		3 ₁	4 4	19613 19614	051(179) 052(179)	419 419	190 190	179 179	18/15 18/11,5	203 203
		3 ₂	4 4	19613 19614	051(179) 052(179)	419 419	190 190	179 179	18/15 18/11,5	203 203

	Год (ы) выпуска	Ось	Кол-во накладок на ось	WVA	Серийный номер изделия по каталогу ТР.В-	Размеры, мм				
						∅	L _{вн.}	B	H ₁ /H ₂	R _{вн.}

SEDDON ATKINSON

4.11	86>8/91	П ₁	4	19613	051(179)	419	190	179	18/15	203
			4	19614						
		П ₂	4	19613	051(179)	419	190	179	18/15	203
			4	19614						
		3 ₁	4	19613	051(179)	419	190	179	18/15	203
			4	19614						
		3 ₂	4	19613	051(179)	419	190	179	18/15	203
			4	19614						

MUNICIPAL VEHICLES


M17,P16,M17.P21	6/93>	П	8	19939	101	410	176	200	18/13	199,5
N17.P16, N17.P21	6/93>	3	8	19939	101	410	176	200	18/13	199,5
M25.P21	6/93>	П	8	19939	101	410	176	200	18/13	199,5
M26.P21	6/93>	3 ₁	8	19939	101	410	176	200	18/13	199,5
N23.P21		3 ₂	8	19939	101	410	176	200	18/13	199,5

PACER

M210.C17, M210.P17	94>	П	8	19939	101	410	176	200	18/13	199,5
	94>	3	8	19939	101	410	176	200	18/13	199,5
	94>									
M240.C17										
	N210.C17, N210.P17									
M210.P25, M210.M26	94>	П	8	19939	101	410	176	200	18/13	199,5
	94>	3 ₁	8	19939	101	410	176	200	18/13	199,5
		3 ₂	8	19939	101	410	176	200	18/13	199,5
M240.C25, M240.C26										
M325.L32	94>	П ₁	8	19939	101	410	176	200	18/13	199,5
		П ₂	8	19939	101	410	176	200	18/13	199,5
		3 ₁	8	19939	101	410	176	200	18/13	199,5
		3 ₂	8	19939	101	410	176	200	18/13	199,5

STRATOS

17.21P	90>94	П	4	19613	051(179)	419	190	179	18/15	203															
			4	19614							052(179)	419	190	179	18/11,5	203									
			4	19613							051(179)	419	189	179	18/15	203									
			4	19614													052(179)	419	193	179	18/11,5	203			
			17.275L	12/93>							П	4	19613	051(179)	419	190	179	18/15	203						
												4	19614							052(179)	419	190	179	18/11,5	203
												8	19939							101	410	176	200	18/13	199,5
												4	19613							051(179)	419	190	179	18/15	203
												4	19614												
												8	19939							101	410	176	200	18/13	199,5
17.325L	12/93>																								
17.340C	4/94>	3			4	19613	051(179)	419	190	179		18/15	203												
17.350L	5/94>																								
17.380C	4/94>																								
17.410C	4/94>																								
17.30L	10/88>	3	4	19613	051(179)	419	189	179	18/15	203															
17.32C,TC17.32C	8/88>																								
17.33L,17.33P	12/93																								
17.35C	8/88>																								
17.37C,TC17.37C	7/89																								
17.38C,17.38P	6/89>																								
17.40C,17.40P	12/91																								
17.41C,NC17.41C	3/92>																								
17.47C	8/88>																								
	1/92>																								
	1/91>																								
	8/93																								
210.C17,210.P17	94>	П	8	19939	101	410	176	200	18/13	199,5															
210.C21<210.P21	94>	3	8	19939	101	410	176	200	18/13	199,5															

	Год (ы) выпуска	Ось	Кол-во накладок на ось	WVA	Серийный номер изделия по каталогу ТР.В-	Размеры, мм				
						∅	L _{вн.}	B	H ₁ /H ₂	R _{вн.}

SEDDON ATKINSON

22.30L	90>	П	4	19613	051(179)	419	190	179	18/15	203
22.32C, TC22.32C	4/89>		4	19614	052(179)	419	190	179	18/11,5	203
22.33L, TC22.33L,		3 ₁	4	19613	051(179)	419	190	179	18/15	203
22.33P, TC22.33P	4/89>		4	19614	052(179)	419	190	179	18/11,5	203
22.37C	4/89>	3 ₂	4	19613	051(179)	419	190	179	18/15	203
	12/91		4	19614	052(179)	419	190	179	18/11,5	203
22.38C, TC22.38C										
22.38P, TC22.38P	3/92									
22.40C, 22.40P,	4/89									
TC22.40P										
22.41C, TC22.41C	1/92>									
22.47C	9/90>									
	2/93									
23.325L	2/94>	П	4	19613	051(179)	419	190	179	18/15	203
23.340C	2/94>		4	19614	052(179)	419	190	179	18/11,5	203
23.350L	2/94>		8	19939	101	410	176	200	18/13	199,5
23.380C	2/94>	3 ₁	4	19613	051(179)	419	190	179	18/15	203
23.410C	2/94		4	19614	052(179)	419	190	179	18/11,5	203
			8	19939	101	410	176	200	18/13	199,5
		3 ₂	4	19613	051(179)	419	190	179	18/15	203
			4	19614	052(179)	419	190	179	18/11,5	203
			8	19939	101	410	176	200	18/13	199,5
26.240C	94>	П	8	19939	101	410	176	200	18/13	199,5
26.275L	94>									
R24.26C	90>1/83	3 ₁	8	19939	101	410	176	200	18/13	199,5
TC26.27C, TC26/28L	9/90>	3 ₂	8	19939	101	410	176	200	18/13	199,5
32.275L	94>	П ₁	8	19939	101	410	176	200	18/13	199,5
32.325L	94>	П ₂	8	19939	101	410	176	200	18/13 18/13	199,5 199,5
TC32.28L, TC32.33L,	9/90>	3 ₁	8	19939	101	410	176	200	18/13	199,5
TC32.33P		3 ₂	8	19939	101	410	176	200		

STEYR (for new models > MAN)


9S, 10S, 11S	86>89	П	4	17688	065(249)	325	249	140	14,5(12)	150
			2	19822	066(249)	324	249	160	14,5(12)	150
		3	2	19821	066(288)	324	288	160	14,5(12)	150
14S, 15S, 16S, 17S	90>	3	8	19939	101	410	176	200	18/13	199,5
19S to 42S (4x2)	86>93	П	4	19245	5336-	420	185	160	15	194
		3	4	19037	3501105	419	190	179	18/11,5	203
			4	19036	052(179)	419	190	179	18/15	203
					051(179)					
	94>	П	8	19495	056	410	178	180	17/12	199,5
		3	8	19496	082	410	178	220	17/12	199,5

TAM


TAM 260A119T		П	8	19786	083	410	205	200	20/14,5	199,5
		3	8	19641	084	434	205	220	20/14,5	199,5

TATRA

T815, T815-2	82>98	П/3		19648	5336-3501105	420	185	160	17	194
--------------	-------	-----	--	-------	--------------	-----	-----	-----	----	-----

	Год (ы) выпуска	Ось	Кол-во накладок на ось	WVA	Серийный номер изделия по каталогу ТР.В-	Размеры, мм				
						∅	L _{ВН.}	B	H ₁ /H ₂	R _{ВН.}

VAN HOOL (автобусы)											
329A	78>	П	2	17793	074(296)	325	296	100	10(8)	147	
			2	17408		325	255	100	10(8)	147	
		3	2	17793	074(296)	325	296	100	10(8)	147	
			2	17408		325	255	100	10(8)	147	
A600 Urbain		3	4	19618	111(203)	420	219	203	18,8/13,8	203	
			4	19617	110(203)	420	210	203	18,5/9,4	203	
Altano		П	6	19786	083	410	205	200	20/14,5	199,5	
			2	19823	083	410	205	200	20/14,5	199,5	
Astromeга		П	6	19786	083	410	205	200	20/14,5	199,5	
			2	19823	083	410	205	200	20/14,5	199,5	
		3	6	19786	083	410	205	200	20/14,5	199,5	
			2	19823	083	410	205	200	20/14,5	199,5	
G280.1 Urbain G280.3 Urbain G280.4 Urbain		П	8	19494	081	410	178	160	17/12	199,5	
			3	19494	081	410	178	160	17/12	199,5	
G280 2 Urbain		П	8	19494	081	410	178	160	17/12	199,5	
			3 ₁	8	19786	083	410	205	200	20/14,5	199,5
			3 ₂	8	19494	081	410	178	160	17/12	199,5
T811,812,8136814,815		П	8	19495	056	410	178	180	17/12	199,5	
МОСТ											
419mm x 178 mm			4	19840	051(179)	419	190	179	18/15	203	
			4	19841	052(179)	419	190	179	18/11,5	203	
419mm x 203 mm			4	19366	051(203)	419	190	203	18/15	203	
			4	19367	052(203)	419	190	203	18/11,5	203	
419mm x 219 mm			4	19370	051(219)	419	190	219	18/15	203	
			4	19369	052(219)	419	190	219	18/11,5	203	
VOLVO											
F SERIES											
F7 (6 wheel)	78>85	3 ₁	4	19468	105(178)	394	148	178	19/14,5	192	
			4	19467	104(178)	394	194	178	19/11,5	192	
			4	19562	104(203)	394	194	203	19/11,5	192	
			4	19563	105(203)	394	148	203	19/14,5	192	
F7 (8x4)	77>85	3 ₁	4	19562	104(203)	394	190	203	19/11,5	192	
			4	19563	105(203)	394	146	203	19/14,5	192	
		3 ₂	4	19562	104(203)	394	190	203	19/11,5	192	
			4	19563	105(203)	394	146	203	19/14,5	192	
F7 all models F10, F12, F16	85>93 85>	П/3	8	17992	100(125)	410	176	125	18/13	199,5	
			8	19941	100(150)	410	176	150	18/13	199,5	
			8	19938	100(175)	410	176	175	18/13	199,5	
			8	19090	100(175)	410	176	175	18/13	199,5	
			8	19939	101	410	176	200	18/13	199,5	
			8	19071	101	410	176	200	18/13	199,5	
			8	19940	102	410	176	225	18/13	199,5	
			8	19068	102	410	176	225	18/13	199,5	
F190,F10G,F12, F12DL	77>85	П	4	19468	105(178)	394	148	178	19/14,5	192	
			4	19467	104(178)	394	194	178	19/11,5	192	
		3	4	19562	104(203)	394	194	203	19/11,5	192	
			4	19563	105(203)	394	148	203	19/14,5	192	

	Год (ы) выпуска	Ось	Кол-во накладок на ось	WVA	Серийный номер изделия по каталогу ТР.В-	Размеры, мм				
						∅	L _{вн.}	B	H ₁ /H ₂	R _{вн.}


VOLVO

F SERIES


F10, F12	77>85	П	4	19468	105(178)	394	148	178	19/14,5	192
			4	19467	104(178)	394	194	178	19/11,5	192
			4	19562	104(203)	394	194	203	19/11,5	192
			4	19563	105(203)	394	148	203	19/14,5	192
F10, F12, F12DL (6x4)	77>85	П	4	19468	105(178)	394	148	178	19/14,5	192
			4	19467	104(178)	394	194	178	19/11,5	192
			4	19562	104(203)	394	194	203	19/11,5	192
		31	4	19563	105(203)	394	148	203	19/14,5	192
			4	19562	104(203)	394	194	203	19/11,5	192
			4	19563	105(203)	394	148	203	19/14,5	192
F12 intercooler (4x2) F12 intercooler (6x2)	81>9/83 80>9/83	П	4	19468	105(178)	394	148	178	19/14,5	192
			4	19467	104(178)	394	194	178	19/11,5	192
		3	4	19800	053(254)	394	194	254	19/11,5	192
			4	19799	054(254)	394	148	254	19/14,5	192
	10/83>85	П	4	19468	105(178)	394	148	178	19/14,5	192
			4	19467	104(178)	394	194	178	19/11,5	192
			4	19885	053(240)	394	194	240	19/11,5	192
			4	19886	054(240)	394	148	240	19/14,5	192
F406, F407, F408	75>85	П	2	17829	074(245)	310	245	100	10	147
			2	17830	074(209)	310	209	100	10	147
		3	2	17832	085(245)	310	245	125	10	147
			2	17831	085(209)	310	209	125	10	147
F607, F608, F609, F610/A	74>85	П	2	17827	063(251)	325	251	120	14,5(12,3)	150
			2	17828	063(210)	325	210	120	14,5(12,3)	150
		3	2	19621	064(251)	325	251	150	14,5(12)	150
			2	19620	064(210)	325	210	150	14,5(12,3)	150

FH SERIES

FH12, FH16	9/93>	П/3	8	17992	100(125)	410	176	125	18/13	199,5
			8	19941	100(150)	410	176	150	18/13	199,5
			8	19938	100(175)	410	176	175	18/13	199,5
			8	19090	100(175)	410	176	175	18/13	199,5
			8	19939	101	410	176	200	18/13	199,5
			8	19071	101	410	176	200	18/13	199,5
			8	19940	102	410	176	225	18/13	199,5
			8	19068	102	410	176	225	18/13	199,5
			FL7, FL10	85>	П/3	8	17992	100(125)	410	176
8	19941	100(150)				410	176	150	18/13	199,5 199,5
8	19938	100(175)				410	176	175	18/13	199,5 199,5
8	19090	100(175)				410	176	175	18/13	199,5 199,5
8	19939	101				410	176	200	18/13	199,5 199,5
8	19071	101				410	176	200	18/13	199,5 199,5
8	19940	102				410	176	225	18/13	199,5 199,5
8	19068	102				410	176	225	18/13	199,5 199,5
FL12-20	84>	П				8	19938	100(175)	410	176
			8	19090	100(175)	410	176	175	18/13	199,5 199,5
		3	8	19940	102	410	176	225	18/13	199,5 199,5
			8	19068	102	410	176	225	18/13	199,5 199,5
FL12-25	85>	П	8	19938	100(175)	410	176	175	18/13	19,5
			8	19090	100(175)	410	176	175	18/13	199,5
			8	19940	102	410	176	225	18/13	199,5
		3 ₁	8	19068	102	410	176	225	18/13	199,5
			8	19992	100(125)	410	176	125	18/13	199,5
			8	19992	100(125)	410	176	125	18/13	199,5


	Год (ы) выпуска	Ось	Кол-во накладок на ось	WVA	Серийный номер изделия по каталогу ТР.В-	Размеры, мм				
						Ø	L _{вн.}	B	H ₁ /H ₂	R _{вн.}

VOLVO											
N SERIES											
N7 (4 wheel)	80>85	П	4	19468	105(178)	394	148	178	19/14,5	192	
			4	19467	104(178)	394	194	178	19/11,5	192	
		3	4	19562	104(203)	394	194	203	19/11,5	192	
			4	19563	105(203)	394	148	203	19/14,5	192	
N7 all models N10 all models N12 all models	85>93 85> 85>	П/3	8	17992	100(125)	410	176	125	18/13	199,5	
			8	19941	100(150)	410	176	150	18/13	199,5	
			8	19938	100(175)	410	176	175	18/13	199,5	
			8	19090	100(175)	410	176	175	18/13	199,5	
			8	19939	101	410	176	200	18/13	199,5	
			8	19071	101	410	176	200	18/13	199,5	
			8	19940	102	410	176	225	18/13	199,5	
			8	19068	102	410	176	225	18/13	199,5	
N10 (4x2)	80>85	П	4	19468	105(178)	394	148	178	19/14,5	192	
			4	19467	104(178)	394	194	178	19/11,5	192	
		3	4	19562	104(203)	394	194	203	19/11,5	192	
			4	19563	105(203)	394	148	203	19/14,5	192	
N10 (6x2) N12 (6x2)	80>85	П	4	19468	105(178)	394	148	178	19/14,5	192	
			4	19467	104(178)	394	194	178	19/11,5	192	
		3 ₁	4	19562	104(203)	394	194	203	19/11,5	192	
			4	19563	105(203)	394	148	203	19/14,5	192	
N12 (4x2)	80>85	П	4	19800	053(254)	394	190	254	19/11,5	192	
			4	19799	054(254)	394	148	254	19/14,5	192	
N12 (6x4)	80>85	П	4	19468	105(178)	394	148	178	19/14,5	192	
			4	19467	104(178)	394	194	178	19/11,5	192	
			4	19562	104(203)	394	194	203	19/11,5	192	
			4	19563	105(203)	394	148	203	19/14,5	192	
		3 ₁	4	19562	104(203)	394	194	203	19/11,5	192	
			4	19563	105(203)	394	148	203	19/14,5	192	
			4	19562	104(203)	394	194	203	19/11,5	192	
			4	19563	105(203)	394	148	203	19/14,5	192	
3 ₂	4	19562	104(203)	394	194	203	19/11,5	192			
	4	19563	105(203)	394	148	203	19/14,5	192			
АВТОБУСЫ											
B7 (S cam brakes) B10B (S cam brakes) B10H.B10M B10MD.D10R B10MDL, B10M GLE B10MSE, GL C10N Highliner D10M	87>	П	4	19562	104(203)	394	194	203	19/11,5	192	
	92>		4	19563	105(203)	394	148	203	19/14,5	192	
	79>	3	4	19800	053(254)	394	194	254	19/11,5	192	
	93>		4	19799	054(254)	394	148	254	19/14,5	192	
	B7 (Z cam brakes)	87>	П	8	19941	100(150)	410	176	150	18/13	199,5
				8	19938	100(175)	410	176	175	18/13	199,5
8	19090			100(175)	410	176	175	18/13	199,5		
B7F, D7FA B57 B58 D59, B60	86>86	3	4	19562	104(203)	394	194	203	19/11,5	192	
	77>85		4	19563	105(203)	394	148	203	19/14,5	192	
	73>85 70/85										
B9M	83>96	3	4	19562	104(203)	394	194	203	19/11,5	192	
			4	19563	105(203)	394	148	203	19/14,5	192	
	96>	П	4	19562	104(203)	394	194	203	19/11,5	192	
			4	19563	105(203)	394	148	203	19/14,5	192	
		3	4	19800	053(254)	394	194	254	19/11,5	192	
			4	19799	054(254)	394	148	254	19/14,5	192	

	Год (ы) выпуска	Ось	Кол-во накладок на ось	WVA	Серийный номер изделия по каталогу ТР.В-	Размеры, мм				
						Ø	L _{вн.}	B	H ₁ /H ₂	R _{вн.}

VOLVO										
B10B (Z cam brakes)	92>	П	8	19939	101	410	176	200	18/13	199,5
			8	19940	102	410	176	225	18/13	199,5
B10L	95>	3 ₁ 3 ₂	8	19940	102	410	176	225	18/13	199,5
			8	19940	102	410	176	225	18/13	199,5
B10M Articulated	79>	П	4	19562	104(203)	394	194	203	19/11,5	192
			4	19563	105(203)	394	146	203	19/14,5	192
		3 ₁	4	19800	053(254)	394	190	254	19/11,5	192
			4	19799	054(254)	394	148	254	19/14,5	192
		3 ₂	4	19562	104(203)	394	194	203	19/11,5	192
			4	19563	105(203)	394	148	203	19/14,5	192
B10MT	93>	П	4	19562	104(203)	394	194	203	19/11,5	192
			4	19563	105(203)	394	148	203	19/14,5	192
		3 ₁	4	19800	053(254)	394	194	254	19/11,5	192
			4	19799	054(254)	394	148	254	19/14,5	192
		3 ₂	4	19562	105(178)	394	148	178	19/14,5	192
			4	19563	104(178)	394	194	178	19/11,5	192
B12	86>	П	8	19939	101	410	176	200	18/13	199,5
			8	19940	102	410	176	225	18/13	199,5
			8	17992	100(125)	410	176	125	18/13	199,5
B12L	95>	3 ₁ 3 ₂	8	19940	102	410	176	225	18/13	199,5
			8	19940	102	410	176	225	18/13	199,5
Olympian	88>	П	8	19938	100(175)	410	176	175	18/13	199,5
			8	19940	102	410	176	225	18/13	199,5
			8	19938	100(175)	410	176	175	18/13	199,5

**ФРИКЦИОННЫЕ НАКЛАДКИ
ДЛЯ УЗЛОВ СЦЕПЛЕНИЯ
ЛЕГКОВЫХ АВТОМОБИЛЕЙ
ЗАРУБЕЖНОГО ПРОИЗВОДСТВА**


	Год (ы) выпуска	Размеры, мм			Номер по каталогу ТИИР
		Наружный диаметр (D _{н.})	Наружный диаметр (D _{вн.})	Толщина (H)	

ALFA ROMEO


Alfa 33 1,3 Rst	91-	200	130	3,2	TP.C-008
Alfa 33 1,5	83-	200	130	3,2	TP.C-008
Alfa 33 1,5 4x4	84-	200	130	3,2	TP.C-008
Alfa 33 1,5 ie Rst	84-	200	130	3,2	TP.C-008
Alfa 33 1,5 Rst	84-	200	130	3,2	TP.C-008
Alfa 33 1,5 Quadrifoglio Oro	84-	200	130	3,2	TP.C-008
Alfa 33 1,5 4x4 Giardinetta	84-	200	130	3,2	TP.C-008
Alfa 33 1,5 Giardinetta	84-	200	130	3,2	TP.C-008
Alfa 33 1,5 TL	84-	200	130	3,2	TP.C-008
Alfa 33 1,7 Quadrifoglio Verde	86-91	200	130	3,2	TP.C-008
Alfa 33 1,7 ie	91-	200	130	3,2	TP.C-008
Alfa 33 1,7 ie Rst	92-	200	130	3,2	TP.C-008
Alfa 33 1,7 Sport	-91	200	130	3,2	TP.C-008
Alfa 33 1,7 Sport 4 WD	-91	200	130	3,2	TP.C-008
Alfa 33 1,7 4WD Rst	92-	200	130	3,2	TP.C-008
Alfa 33 1,7 16V Quadr. Verde Rst	92-	200	130	3,2	TP.C-008
Alfa 33 1,7 16V ie SW	92-	200	130	3,2	TP.C-008
Alfa 75 1,6	85-	200	130	4,1	TP.C-008
Alfa 75 1,8-2,0 Turbo	85-	215	145	4,1	TP.C-011
Alfa 75 Turbo-Diesel	85-	215	145	4,1	TP.C-011
Alfa 75 2,0 Twin Spark	87-	215	145	4,1	TP.C-011
Alfa 90 1,8	84-	215	145	4,1	TP.C-011
Alfa 90 2,0-2,0i	84-	215	145	4,1	TP.C-011

AUDI


80 1,7l	80-83	200	130	3,5	TP.C-008
80 CD 5S 1.9l	8/81-7/83	215	145	3,9	TP.C-011
C GT 5S 1.9l	80-7/83	215	145	3,9	TP.C-011
80 2.0l (Export)	8/83-8/82	215	145	3,9	TP.C-011
805E 2,0l	8/83-	229	150	3,9	TP.C-014
80 GL 5S 2,2l	8/81-3/82	215	145	3,9	TP.C-011
80 Quattro 1,8l	84-3/85	229	150	3,6	TP.C-014
80 Quattro 2,0l	9/83-8/83-	229	150	3,9	TP.C-014
80 Quattro 2,2l	9/82-7/83	229	150	3,9	TP.C-014
Coupe 2,2l	3/82-7/83	229	150	3,9	TP.C-014
Coupe 2,0l	8/83	229	150	3,9	TP.C-014
80 Quattro 2,2 l	8/83-	229	150	3,9	TP.C-014
Coupe 2.2l	8/83	229	150	3,9	TP.C-014
Coupe Quattro 2,2l (Mot./eng.Jl)	84-	229	150	3,9	TP.C-014

	Год (ы) выпуска	Размеры, мм			Номер по каталогу ТИИР
		Наружный диаметр (D _{н.})	Наружный диаметр (D _{вн.})	Толщина (H)	

AUDI					
Coupe Quattro 2,2l (Mot./eng.KV.HY)	84-	229	150	3,9	TP.C-014
90 1.6l Turbo Diesel	84-	200	130	3,5	TP.C-008
90 2.0l	84-	215	145	3,9	TP.C-011
90 2,2l	84-	229	150	3,9	TP.C-014
90 2,3l	84-	229	150	3,9	TP.C-014
90 2,2l Quattro (Mot./eng.JT)	8/85-	229	150	3,9	TP.C-014
90 Quattro 2,2l (Mot./eng.KV/HY)	8/84-	229	150	3,9	TP.C-014
100 S, L5, GL58 Avant 2,0 l	8/80-7/82	229	150	3,9	TP.C-014
100 Quattro 1,8 l	84-	229	150	3,9	TP.C-014
100 Quattro 2.2 l	84-	229	150	3,9	TP.C-014
100 L5E, GL5E 2.2 l	77-7/82	229	150	3,9	TP.C-014
100 Avant L, GL, 2.2 l 5 Zyl	77-7/82	229	150	3,9	TP.C-014
100 5E 2.0/2.2 l	8/82-	229	150	3,9	TP.C-014
80 II 80 1,6	86	210	145	3,5	TP.C-025
80 1,8	86-87	210	145	3,5	TP.C-025
80 III					
1,4	86-88	210	145	3,5	TP.C-025
1,6	86-91	210	145	3,5	TP.C-025
1,6 Diesel	87-89	210	145	3,5	TP.C-025
1,6 Turbo Diesel	88-91	210	145	3,5	TP.C-025
1,8 1,9	86-91	210	145	3,2	TP.C-025
80 IV					
1,6 1,9 Turbo Diesel	92-95	210	145	3,2	TP.C-025
A4					
1,6	94 ↓	210	145	3,5	TP.C-025
100-100 LS-100 L5		210	135	3,3	NH/C-024
100 5D, L5D, GL5D, CD5D	78-7/82	215	145	3,9	TP.C-011
100 Diesel 2.0 l	78-	215	145	3,9	TP.C-011
100 Turbo Diesel 2,0 l	81-	229	150	3,9	TP.C-014
100 2,2 l Turbo	4/86-	229	150	3,9	TP.C-014
100 2,2 Turbo Quattro	4/86-	229	150	3,9	TP.C-014
200 E 2,2 l	9/79-	229	150	3,9	TP.C-014
200 T 2,2 l	8/83-	229	150	3,9	TP.C-014
200 5E (2,2)	79-83	229	150	4,0	TP.C-014
AUTOBIANCHI					
Y 10 Fire-Fire LX	85-	170	120	3,0	TP.C-003
Y 10 Fila-Missoni	85-	170	120	3,0	TP.C-003

	Год (ы) выпуска	Размеры, мм			Номер по каталогу ТИИР
		Наружный диаметр (D _{н.})	Наружный диаметр (D _{вн.})	Толщина (H)	

AUTOBIANCHI					
Y 10 4WD	85-	170	120	3,0	TP.C-003
Y 10 F.L, Fire	-89	170	120	3,0	TP.C-003
BMW					
315	81-	215	145	3,7	TP.C.011
316	75-82	215	145	3,7	TP.C.011
316 (E30)	82-	215	145	3,7	TP.C.011
316, 318	-8/82	215	145	3,7	TP.C.011
316, 318i	9/82-	215	145	3,7	TP.C.011
318-320/4-320i (USA)	75-82	215	145	3,7	TP.C.011
318i	79-82	215	145	3,7	TP.C.011
318(E30)	82-	215	145	3,7	TP.C.011
320	75-9/77	215	145	3,7	TP.C.011
320i (USA)	-8/82	215	145	3,7	TP.C.011
320i	75-77	229	150	3,9	TP.C.014
320i	82-3/84	229	150	3,9	TP.C.014
320i (E30)	4/84-	229	150	3,9	TP.C.014
320/6	-9/82	229	150	3,9	TP.C.014
323i	-8/82	229	150	3,9	TP.C.014
323i	9/82-	229	150	3,9	TP.C.014
323i (E30)	4/84-	229	150	3,9	TP.C.014
325i (E30)	9/85-	229	150	3,9	TP.C.014
325i Cabrio (E30)	4/86-	229	150	3,9	TP.C.014
325 iX (E30)	9/85-	229	150	3,9	TP.C.014
518	74-81	215	145	3,7	TP.C.011
518i (E28)	81-	215	145	3,7	TP.C.011
520i	9/81-3/84	229	150	3,9	TP.C.014
520i/6 (E28)	4/84-	229	150	3,9	TP.C.014
520 6 Zyl/Cyl	-8/81	229	150	3,9	TP.C.014
524 TD (Turbo-Diesel) (E28)	83-12/85	229	150	3,9	TP.C.014
CITROEN					
2CV4 & 2 CV6	70-82	155	114	3,0	TP.C-001
Acadiane	78-82	155	114	3,0	TP.C-001
AX 10 E-10 RE-10 TRE	86-	160	110	3,0	TP.C-002
AX 11 RE-11 TRE-11 En Vogue	86-	160	110	3,0	TP.C-002
BX 15RE-TGE		200	130	3,2	TP.C-008
BX 15 E Evasion		200	130	3,2	TP.C-008
BX 16 RS-16 TRS (1580CC)	82-	200	130	3,2	TP.C-008
BX 19	83-	200	130	3,2	TP.C-008
BX 19D-19TRD Diesel	83-	200	130	3,2	TP.C-008


	Год (ы) выпуска	Размеры, мм			Номер по каталогу TIIP
		Наружный диаметр (D _{н.})	Наружный диаметр (D _{вн.})	Толщина (H)	

CITROEN


BX Turbo D RD-TRD (1769CC)	88-89	215	145	3,2	TP.C-011
BX Turbo D TRD (1769CC)	88-89	215	145	3,2	TP.C-011
BX Turbo D TRD Break	88-89	215	145	3,2	TP.C-011
BX Turbo D GD-TGD-TZD	89-	215	145	3,2	TP.C-011
BX Turbo D TZD Evasion	89	215	145	3,2	TP.C-011
CX Athena/Reflex	79-82	215	145	3,2	TP.C-011
CX20-20TRE-20 Pallas	82-	215	145	3,2	TP.C-011
CX 25D	82-83	229	150	3,2	TP.C-014
CX 2000 Super – Pallas	74-79	215	145	3,0	TP.C-011
CX 2200 (Petrol)	74-76	229	150	3,2	TP.C-014
CX 2400 (Petrol)	76-82	229	150	3,2	TP.C-014
CX IE-GTi	82-	229	150	3,2	TP.C-014
CX 2200 (Diesel)	75-78	229	150	3,2	TP.C-014
CX 2500 (Diesel)	78-82	229	150	3,2	TP.C-014
LNA (652 cc)	78-82	155	114	3,0	TP.C-001
LN, 652 ccm/cc	79-	160	110	3,0	TP.C-002
LNA, 652 ccm/cc	77-	160	110	3,0	TP.C-002
Visa-Special-Club (652cc)	78-82	155	114	3,0	TP.C-001
Visa Gti (15800cc)	84-	200	130	3,2	TP.C-008
Visa 17D-17 RD Diesel	84-	200	130	3,2	TP.C-008
Visa Fourgonnette C 15 D	84-	200	130	3,2	TP.C-008

FIAT


124 Spider-Sport 1800	72-75	215	145	3,2	TP.C-011
124 Coupe'-Rally 1800	72-75	215	145	3,2	TP.C-011
126 (594cc)	73-77	155	114	3,2	TP.C-001
126 (652cc)	77-91	155	114	3,2	TP.C-001
126 Bis (750cc)		160	110	3,0	TP.C-002
132 2000-2000i	78-82	215	145	3,2	TP.C-011
132 2000-2500 Diesel	78-81	215	145	3,2	TP.C-011
Argenta 1600	81-83	200	130	3,2	TP.C-008
Nuova Argenta 100 (1585)	83-	200	130	3,2	TP.C-008
Argenta 2000i	81-83	215	145	3,2	TP.C-011
Nuova Argenta 120i,e (1995)	83-	215	145	3,2	TP.C-011
Nuova Argenta Diesel (2445)	83-	215	145	3,2	TP.C-011
Cinquecento (704)	92-	160	110	3,2	TP.C-002
Cinquecento (903)	92-	170	120	3,2	TP.C-004
Croma 2000 CHT (1995)	86-92	215	145	3,2	TP.C-011
Croma 2000 i.e. (1995)	86-92	215	145	3,2	TP.C-011
Croma 2000 i.e. Rst(1995)	86-92	215	145	3,2	TP.C-011
Croma 2000 i.e. 16V Rst (1995)	86-92	215	145	3,2	TP.C-011

	Год (ы) выпуска	Размеры, мм			Номер по каталогу ТИИР
		Наружный диаметр (D _{н.})	Наружный диаметр (D _{вн.})	Толщина (H)	

FIAT					
Croma Diesel (2499)	86-91	215	145	3,2	TP.C-011
Duna 60/70	87-91	180	125	3,2	TP.C-005
Panda 30-L-CL-Supper (652)	80-	160-	110	3,0	TP.C-002
Panda 34 (850)	81-	170	120	3,0	TP.C-004
Panda 45 (903)	80-	170	120	3,0	TP.C-004
Panda 45 S – Young (903)	82-	170	120	3,0	TP.C-004
Panda Dance (903)	82-	170	120	3,0	TP.C-004
Panda 750 L-CL-S (769 Fire)	82-87	170	120	3,0	TP.C-004
Panda 1000 S (999)	82-	170	120	3,0	TP.C-004
Panda 4x4 (965)	82-	170	120	3,0	TP.C-004
Panda 4x4 – Sisley (999)	83-	170	120	3,0	TP.C-004
Panda 750 L-CL-S (769)	87	160	110	3,2	TP.C-002
Punto 1,1-1,2	-93	180	125	3,2	TP.C-005
Regata 70ES (1302 ccm)	83-90	180	125	3,2	TP.C-005
Regata 85S (1498)	83-90	190	130	3,0	TP.C-006
Regata Week-End 70 (1301)	85-	190	130	3,0	TP.C-006
Regata Week-End 85 (1498)	85-	190	130	3,0	TP.C-006
Regata 100S (104CV) (1585)	83-	200	130	3,0	TP.C-008
Regata 100S-Weekend (100CV) (1585)	84-	200	130	3,0	TP.C-008
Regata Turbo Diesel (1929)	84-	215	145	3,2	TP.C-011
Regata TD Week-End (1929)	84-	215	145	3,2	TP.C-011
Ritmo 75 CL (1498)	82-	190	130	3,0	TP.C-006
Regata Turbo Diesel (1929)	84-	215	145	3,2	TP.C-011
Regata TD Week-End (1929)	84-	215	145	3,2	TP.C-011
Ritmo 75 CL (1498)	82-	190	130	3,0	TP.C-006
Ritmo Super 85 (1498) (N 4378022-)	82-	190	130	3,0	TP.C-006
Nuova Ritmo Super 85 (1498)	82-	190	130	3,0	TP.C-006
Ritmo 85S Cabrio (1498)	82-	190	130	3,0	TP.C-006
Ritmo 85100S (1585)	81-	200	130	3,0	TP.C-008
Ritmo 105 TS (1585)	81-	200	130	3,0	TP.C-008
Nuova Ritmo 105 TC (1585)	83-	200	130	3,0	TP.C-008
Ritmo 125 TC Abarth (1995)	81-	215	145	3,2	TP.C-011
Ritmo 130 TC Abarth (1995)	83-	215	145	3,2	TP.C-011
Ritmo Turbo Diesel DS (1930)	86-	215	145	3,2	TP.C-011
Tipo 1,9 Turbo D Digit (1930)	88-	215	145	3,2	TP.C-011
Uno 45-S-ES-Sting (903)	83-	170	120	3,0	TP.C-004
Uno 45 Trend (903)	83-	170	120	3,0	TP.C-004
Uno 45-S-SL (999)	83-	170	120	3,0	TP.C-004
Uno 45 RST (903)	83-	170	120	3,0	TP.C-004

	Год (ы) выпуска	Размеры, мм			Номер по каталогу ТИИР
		Наружный диаметр (D _{н.})	Наружный диаметр (D _{вн.})	Толщина (H)	

FIAT					
Uno 45-S-SX Rst (999 Fire)	83-	170	120	3,0	TP.C-004
Uno Fiorino 1,5 Benzina	88-	190	130	3,0	TP.C-006
Fiat (Commercial)					
Ducato Diesel (1930)	87-	215	145	3,2	TP.C-011
Ducato Talento (1930)	90-	215	145	3,2	TP.C-011
Ducato Benzina (1796)	81-	215	145	3,0	TP.C-011
Ducato Benzina (1971)	81-	215	145	3,0	TP.C-011
FORD					
Sierra 1300	82-	190	136	3,2	TP.C-007
Sierra 1600 (4 marce-gears)	82-	190	136	3,2	TP.C-007
Sierra 1600 (5 marce-gears)	82-85	190	136	3,2	TP.C-007
Capri MKIII 2000 OHC	78-84	215	145	3,8	TP.C-011
P100 Pick-up 1.6 l	82-	215	145	3,8	TP.C-011
Fiesta 1,0 & 1.1 l	-4/85	165	115	3,2	TP.C-003
Mondeo					
1,8 TD	93-96	240	160	3	TP.C-016
2,0 16V	93-96	240	160	3	TP.C-016
Scorpio 2,4 V6	89-94	240	160	3,8	TP.C-016
TRANSIT 94 ⚡	94 ⚡	240	160	3	TP.C-016
LANCIA					
Delta 1500	80-83	190	130	3,0	TP.C-006
Delta 1500 LX	82-83	190	130	3,0	TP.C-006
Delta 1600	87-	200	130	3,2	TP.C-008
Delta 1600 GT	83-86	200	130	3,2	TP.C-008
Delta 1600 GTie	86-	200	130	3,2	TP.C-008
Delta GTie	86-	200	130	3,2	TP.C-008
Delta HF Turbo	83-	215	145	3,2	TP.C-011
Delta HF Turbo ie	86-	215	145	3,2	TP.C-011
Delta Turbo D	-87	215	145	3,2	TP.C-011
Delta Turbo D	87-89	215	145	3,2	TP.C-011
Gamma 2000 Berlina-Coupe	77-85	215	145	3,2	TP.C-011
Prisma 1500	83-	190	130	3,0	TP.C-006
Prisma 1600	83-	200	130	3,2	TP.C-008
Prisma 1600 ie	86-	200	130	3,2	TP.C-008
Prisma Turbo D	85-87	215	145	3,2	TP.C-011
Prisma Turbo D	87-89	215	145	3,2	TP.C-011
Thema ie (1995cc)	84-	215	145	3,2	TP.C-011
Trevi 1600	81-	200	130	3,2	TP.C-008
Trevi 2000 – 2000 ie	81-	215	145	3,2	TP.C-011

	Год (ы) выпуска	Размеры, мм			Номер по каталогу ТИИР
		Наружный диаметр (D _{н.})	Наружный диаметр (D _{вн.})	Толщина (H)	

LAND ROVER

DEFENDER 90 2,5 TDI	90 ↓	240	160	3,8	TP.C-016
110 2,5 TDI	90 ↓	240	160	3,8	TP.C-016
130 2,5 TDI	90 ↓	240	160	3,8	TP.C-016

MAZDA


626 1600 FWD	82-87	215	150	3,5	TP.C-012
626 1800 (4 speed)	82-83	215	150	3,5	TP.C-012
626 1800 (5 speed)	83-87	215	150	3,5	TP.C-012
626 1800 (5 speed)	87-	215	150	3,5	TP.C-012
626 2000 FWD	85-	215	150	3,5	TP.C-012
626 2000 i FWD	85-	215	150	3,5	TP.C-012
626 2000 Diesel	82-85	215	150	3,5	TP.C-012

Mazda (Commercial)


B 2000 Pick-up	85-	215	150	3,5	TP.C-012
B 2200 Pick-up	85-	215	150	3,5	TP.C-012
E 2000	84-88	215	150	3,5	TP.C-012
E 2200	88-	215	150	3,5	TP.C-012

MERCEDES-BENZ

PKW/Cars/Voitures Modellreihe/Series W201: 190E	83-	215	145	3,7	TP.C-011
190E 2,3-16	84	229	150	3,9	TP.C-014
190D 2,5 l	85-	215	145	3,7	TP.C-011
Modellreihe/Series W 123: 200	2/76-84	215	145	3,7	TP.C-011
200D	2/76-84	215	145	3,7	TP.C-011
220D	76-84	215	145	3,7	TP.C-011
230C	2/76-84	215	145	3,7	TP.C-011
240D, 300D	2/76-84	215	145	3,7	TP.C-011
Modellreihe/Series 123T: 200T	80-85	215	145	3,7	TP.C-011
230T	78-84	215	145	3,7	TP.C-011
230TE	80-85	215	145	3,7	TP.C-011
240TD, 300TD	78-85	215	145	3,7	TP.C-011
W 123: 230E, CE	80-84	229	150	3,9	TP.C-014
230 TE	80-85	229	150	3,9	TP.C-014
Serie W 124: 200,E,T	1/85-	215	145	3,7	TP.C-011
200TD, 250TD	85-	215	145	3,7	TP.C-011
200D, 250D	84-	215	145	3,7	TP.C-011

	Год (ы) выпуска	Размеры, мм			Номер по каталогу ТИИР
		Наружный диаметр (D _{н.})	Наружный диаметр (D _{вн.})	Толщина (H)	

MERCEDÉS-BENZ					
Serie W 124: 230E, TE	1/85-	229	150	3,9	TP.C-014
260E	1/85-	229	150	3,9	TP.C-014
300D	84-	229	150	3,9	TP.C-014
230 GE	6/82-	229	150	3,9	TP.C-014
0309D (OM 621/615) 0309B		229	150	4,3	TP.C-014
L207 D (Mot./eng./moteur 616, 917)	82-	215	145	4,1	TP.C-011
L207D (601) – Chass. - Nz	82-	215	145	4,1	TP.C-011
L208 (Mot./eng./moteur 115, 955)	95-	215	145	4,1	TP.C-011
L207D (Mot./eng./Moteur 616, 934)	82-	229	150	4,3	TP.C-014
L307D (Mot./eng./Moteur 615,944/616,934/616,939)		229	150	4,3	TP.C-014
L207D (601)ZF-Getriebe mit Ne-benabtri eb- L207D (601.316/317/318/326/327/328) – Chass.240084, Chass-Nr. 500001-556499) L208, L308 (Mot./eng.115,955/972)		229	150	4,3	TP.C-014
209D (Mot.617,913)	82-	229	150	4,3	TP.C-014
210 (Mot.102, 942)	82-	229	150	4,3	TP.C-014
310 (Mot. 102, 942)	82-	229	150	4,3	TP.C-014
LKO406DG, LKO407D (309,130-135) (Mot.OM615,616,621), (chass, 556500-)					
507D (667,301/302/342/361/362) (Mot.OM616)					
L406DG (Mot./eng./moteur 615/621)		229	150	4,2	TP.C-014
LKO 406DG, LKO 407D (309,130/131/132/133/135)		229	150	4,2	TP.C-014
L408G (Mot./eng./moteur 121, M115)		229	150	4,2	TP.C-014
L408G, LF408G		229	150	4,3	TP.C-014
LK408G, LKO408G		229	150	4,3	TP.C-014
L 409, B, LF409		229	150	4,3	TP.C-014
LK 409, LKO 409		229	150	4,3	TP.C-014
L 410, LF 410, LK 410 (Mot./eng.,102, 943)	82-	229	150	4,3	TP.C-014
410 (Mot./eng.102, 942)	82-	229	150	4,3	TP.C-014

	Год (ы) выпуска	Размеры, мм			Номер по каталогу ТИИР
		Наружный диаметр (D _{н.})	Наружный диаметр (D _{вн.})	Толщина (H)	

MITSUBISHI

Canter, T720,2 to		225	150	3,5	TP.C-013
MB 720, Ligth Bus		225	150	3,5	TP.C-013
T720D, Dump Truck		225	150	3,5	TP.C-013
4DQ11A, Diesel Eng.		225	150	3,5	TP.C-013
Cordia-Tredia: 1600 Turbo (A212)	82-85	200	130	3,5	TP.C-008
Galant-Sigma-Sapporo:					
1600 (A161)	80-84	200	130	3,5	TP.C-008
1800 (A162)	80-84	200	130	3,5	TP.C-008
L300 1600 (LO62P)	3/83-	200	130	3,5	TP.C-008
L300 1800 4WD (LO35G)	4/83-	200	130	3,5	TP.C-008

NISSAN-DATSUN


Almera 1,4	95-97	180	125	3,5	TP.C-005
100A (N10) 1,0	79-81	160	110	3,2	TP.C-002
1300 (N10)	81-86	180	125	3,5	TP.C-005
1600 (N12)	85-86	180	125	3,5	TP.C-005
Stanza: 1600 (T11)	82-	200	130	3,2	TP.C-008
1800 (T11)	82-	200	130	3,2	TP.C-008
Urvan: 2000 (E23)	81-	225	150	3,5	TP.C-013
2200 Diesel (E23)	81-	225	150	3,5	TP.C-013

OPEL


Ascona/Manta C Diesel 1,6l	3/82-	215	145	3,5	TP.C-011
Ascona C 1,8 E	9/82	215	145	3,5	TP.C-011
Kadett D 1,0& 1,2N	9/74-84	170	120	3,5	TP.C-004
Kadett D 1,6l Diesel	3/82-84	215	145	3,5	TP.C-011
1,8 GT/E	3/83-84	215	145	4,1	TP.C-011
Kadett E 1,6l Diesel	9/84-	215	145	3,5	TP.C-011
1,8 IE	9/84-	215	145	3,5	TP.C-011
Manta 2,0 E-GTE	78-82	215	145	4,0	TP.C-011
Rekord E 2,0E	78-81	215	145	4,0	TP.C-011
Rekord E 2,0l Caravan		215	145	4,1	TP.C-011
Rekord E 1,6 l Diesel Caravan		215	145	4,1	TP.C-011

PEUGEOT

106 XN (954cc)	91-	160	110	3,0	TP.C-002
205 GE-GL-GR (954cc)	87-	160	110	3,0	TP.C-002
205 Junior (954cc)	87-	160	110	3,0	TP.C-002
205 XE-XL-XR (954cc)	87-	160	110	3,0	TP.C-002
205 GTI (1580cc)	86-89	200	130	3,2	TP.C-008
205 GTI 105CV (1580cc)	84-86	200	130	3,2	TP.C-008
205 GTI 115CV (1580cc)	86-89	200	130	3,2	TP.C-008

	Год (ы) выпуска	Размеры, мм			Номер по каталогу ТИИР
		Наружный диаметр (D _{н.})	Наружный диаметр (D _{вн.})	Толщина (H)	

PEUGEOT					
205GR-GT-XR-XS-XT (1580cc)	86-89	200	130	3,2	TP.C-008
205 Open (1580cc)	87-89	200	130	3,2	TP.C-008
205 Turbo D (1769cc)	90-	215	145	3,2	TP.C-011
305 (1290cc)	80-86	200	130	3,5	TP.C-008
305 Break GL (1290cc)	80-82	200	130	3,5	TP.C-008
305 GL-GR-S (1472cc)	80-	200	130	3,5	TP.C-008
305 Break GL-GR (1472cc)	80-	200	130	3,5	TP.C-008
305 Break SR (1472cc)	80-86	200	130	3,5	TP.C-008
305 GT (1580cc)	83-85	200	130	3,5	TP.C-008
305 GR-SR (1580cc)	85-88	200	130	3,5	TP.C-008
305 Break GR-SR (1580cc)	85-88	200	130	3,5	TP.C-008
309 GL-SR (1580cc)	85-89	200	130	3,2	TP.C-008
309 SR-SX (1580cc)	85-89	200	130	3,2	TP.C-008
309 XS-XR (1580cc)	87-89	200	130	3,2	TP.C-008
309 SR Turbo (1769cc)	89-	215	145	3,2	TP.C-011
405 GE-GL-GR-SR (1580cc)	87-89	200	130	3,2	TP.C-008
405 GR-SR Turbo D (1769cc)	88-	215	145	3,2	TP.C-011
504 GR (1796cc)	79-82	215	145	3,0	TP.C-011
504 Break GRD (2300cc)	80-81	215	145	3,0	TP.C-011
504 GRD-GRD (2112cc)	81-82	215	145	3,2	TP.C-011
504 Break GRD (2300cc)	81-82	215	145	3,2	TP.C-011
505 GL (1971cc)	81-85	215	145	3,0	TP.C-011
505 GLD-GRD-SRD (2498cc)	81-	215	145	3,2	TP.C-011
505 Break GLD (2498cc)	82-	215	145	3,2	TP.C-011
505 Break GRD (2498cc)	82-	215	145	3,2	TP.C-011
505 GTD Turbo (2498cc)	83-	215	145	3,2	TP.C-011
505 GTD Turbo Break (2498)cc	85-	215	145	3,2	TP.C-011
Dangel 4x4 Essence (1971cc)	85-	215	145	3,0	TP.C-011
Dangel 4x4 Break Ess (1971cc)	85-	215	145	3,0	TP.C-011
Dangel 4x4 Diesel (2498cc)	85-	215	145	3,0	TP.C-011
Dangel 4x4 Break Diesel (2498cc)	85-	215	145	3,0	TP.C-011
504 V20 Diesel	81-	215	145	3,0	TP.C-011
J5 1000 Kg Fourgon D (1905cc)	87-	215	145	3,0	TP.C-011
J5 1300 Kg Combi D (1905cc)	87-	215	145	3,0	TP.C-011
J5 Minibus Diesel (1905cc)	90-	215	145	3,0	TP.C-011
J5 1000 Kg Essence (1769cc)	81-	215	145	3,0	TP.C-011
J5 1300 Kg Essence (1971cc)	81-88	215	145	3,0	TP.C-011
J5 1400 Kg Essence (1971cc)	87-88	215	145	3,0	TP.C-011
J9 Essence (tous types)	80-	215	145	3,0	TP.C-011
J9 Diesel (tous types)	80-	215	145	3,0	TP.C-011


	Год (ы) выпуска	Размеры, мм			Номер по каталогу ТИИР
		Наружный диаметр (D _{н.})	Наружный диаметр (D _{вн.})	Толщина (H)	

PORSCHE


924 S	85-	225	150	3,1	TP.C-013
944	81-	225	150	3,1	TP.C-013
944 S	9/86-	225	150	3,1	TP.C-013

RENAULT

R18 TS (1647cc) (R1341)	78-80	200	130	3,2	TP.C-008
R18 GTS (1647cc) (R1341)	78-80	200	130	3,2	TP.C-008
R18 TS (1647cc) (R1341)	80-81	200	130	3,2	TP.C-008
R18 GTL (1647cc) (R1341)	81-86	200	130	3,2	TP.C-008
R18 GTS (1647cc) (R1341)	80-83	200	130	3,2	TP.C-008
R18 (1647cc) (R1351)	80-81	200	130	3,2	TP.C-008
R18 GTL (1647cc) (R1351)	81-86	200	130	3,2	TP.C-008
R18 GTS (1647cc) (R1351)	82-83	200	130	3,2	TP.C-008
R18 GTX (1995cc) (R1343)	83-86	215	145	3,0	TP.C-011
R18 Turbo (1565cc) (R1345)	80-86	215	145	3,0	TP.C-011
R18 GTX (1995cc) (R1353)	83-86	215	145	3,0	TP.C-011
R18 Turbo (1565cc) (R1355)	80-86	215	145	3,0	TP.C-011
R18 type 2 Turbo D (2068cc) (R1346-R1356)	84-86	215	145	3,2	TP.C-011
R20 LS (1995cc) (R1277)	80-84	215	145	3,0	TP.C-011
R20 TS (1995cc) (R1277)	80-84	215	145	3,0	TP.C-011
R20 Turbo D (2068cc) (R1270)	82-84	215	145	3,2	TP.C-011
R 21 GTX-TX-RX (1995) (L/B483)	86-	215	145	3,0	TP.C-011
R21 TI-TXE (1995cc) (L/B 483)	87-	215	145	3,0	TP.C-011
R21 GTX-TXE (2165cc) (L/B 48K)	89-	215	145	3,0	TP.C-011
R21 TXI 4x4 (1995cc) (L 48Q)	89-	215	145	3,0	TP.C-011
R21 Nevada GTX (K 483)	86-	215	145	3,0	TP.C-011
R21 Nevada TXE (K 483/48K)	86-	215	145	3,0	TP.C-011
R21 Turbo D-DX (2068) (L/B 488)	86-	215	145	3,2	TP.C-011
R21 Nevada Turbo D (K 488)	86-	215	145	3,2	TP.C-011
R25 GTS-TS (1995cc) (B 297)	84-88	215	145	3,0	TP.C-011
R25 GTX-TX (2165cc) (B 29H)	87-88	215	145	3,0	TP.C-011
R25 TI-TXI (1995cc) (B 292)	88-92	215	145	3,0	TP.C-011
R25 TX-TXE (1995cc) (B 29H)	88-92	215	145	3,0	TP.C-011
R25 GTX (2165cc) (B 29E)	84-92	215	145	3,0	TP.C-011
R25 GTX-TX (2165cc) (B 29B)	87-92	215	145	3,0	TP.C-011
R25 Turbo D (2068cc) (B290)	84-92	215	145	3,2	TP.C-011
R30 Turbo D (2068cc) (R1270)	81-84	215	145	3,2	TP.C-011
Espace 2000 GTS (J 112)	84-90	215	145	3,0	TP.C-011
Espace 2000 TSE (J 112)	84-90	215	145	3,0	TP.C-011

	Год (ы) выпуска	Размеры, мм			Номер по каталогу ТИИР
		Наружный диаметр (D _{н.})	Наружный диаметр (D _{вн.})	Толщина (H)	

RENAULT					
Espace 2000-1 Essence (J 112)	84-90	215	145	3,0	TP.C-011
Espace 2000 TXE (J 112)	87-90	215	145	3,0	TP.C-011
Espace 2000-1 (J 112)	87-90	215	145	3,0	TP.C-011
Espace 2,0 Quadra TXE (J 116/117)	87-90	215	145	3,0	TP.C-011
Espace 2,0-1 Quadra (J116/117)	87-90	215	145	3,0	TP.C-011
Espace Quadra 4x4	88-	215	145	3,0	TP.C-011
Espace Quadra 4x4i	88-	215	145	3,0	TP.C-011
N. Espace 2,2i Quadra RT-RXE	90-	215	145	3,0	TP.C-011
Espace 2,1 Turbo D (J 115)	84-90	215	145	3,2	TP.C-011
Espace 2,1 Turbo DX (J 115)	84-90	215	145	3,2	TP.C-011
Espace 2000-1D	84-90	215	145	3,2	TP.C-011
Espace 2,1 Turbo D (J 634/5)	91-	215	145	3,2	TP.C-011
Espace 2,1 Quadra Turbo D	91-	215	145	3,2	TP.C-011
Espace 2,1 Societe TD (S112)	85-90	215	145	3,2	TP.C-011
Espace 2,1 Enterprise TD (S635)	91-	215	145	3,2	TP.C-011
Espace 2,2 Enterprise (S637)	91-	215	145	3,2	TP.C-011
Fuego GTL (1647cc) (R1361)	81-85	200	130	3,2	TP.C-008
Fuego GTS (1647cc) (R1362)	80-85	200	130	3,2	TP.C-008
Fuego TX (1995cc) (R1363)	80-85	215	145	3,0	TP.C-011
Fuego GTX (1995cc) (R1363)	80-82	215	145	3,0	TP.C-011
Fuego Turbo (1565cc) (R1365)	83-85	215	145	3,2	TP.C-011
Fuego Turbo D (2068cc) (R1366)	82-84	215	145	3,2	TP.C-011
Super-Star, Super-Export Luk-Doppelkuppl/Twin-Clutch		225	150	3,5	TP.C-013
Espace 2000 Societe GTS (S112)	85-90	215	145	3,0	TP.C-011
Master Essence-Diesel (1995cc) (T30E-T35E) (5V)	80-89	215	145	3,2	TP.C-011
(1995cc)(Minibus) (5V)	80-89	215	145	3,2	TP.C-011
(2068cc) (T30D) (5V)	80-89	215	145	3,2	TP.C-011
(2445cc) (T30D-T35D) (5V)	80-89	215	145	3,2	TP.C-011
(2445cc)(Minibus) (5V)	80-89	215	145	3,2	TP.C-011
Traffic Essence					
P1000 (P3)-P1200(PA) (1647cc)	82-86	200	130	3,2	TP.C-008
Microcar (P5-P6) (1647cc)	82-86	200	130	3,2	TP.C-008
T800 (T1) (1647cc)	83-86	200	130	3,2	TP.C-008
T1000 (T3-T4)-T1200 (TA) (1647cc)	83-87	200	130	3,2	TP.C-008
Combi (T6) (1647cc)	83-87	200	130	3,2	TP.C-008

	Год (ы) выпуска	Размеры, мм			Номер по каталогу ТИИР
		Наружный диаметр (D _{н.})	Наружный диаметр (D _{вн.})	Толщина (H)	

RENAULT


Fourgon (T9) (1647cc)	83-86	200	130	3,2	TP.C-008
Fourgon (V9) 4x4 (1647cc)	84-86	200	130	3,2	TP.C-008
Minibus (T5) (1647cc)	80-87	200	130	3,2	TP.C-008
Trafic Diesel					
P1000 D (P3) (2068cc)	82-	200	130	3,2	TP.C-008
P1200 D (PA) (2068cc)	82-87	200	130	3,2	TP.C-008
Microcar (P5-P6) (2068cc)	82-86	200	130	3,2	TP.C-008
Chassis Cabine (PC) (2068cc)	83-	200	130	3,2	TP.C-008
Trafic Essence					
P 1200 (PA) (1995cc)	80-87	215	145	3,2	TP.C-011
P 1400 (PC) (1995cc)	83-	215	145	3,2	TP.C-011
Microcar (P6) (1995cc)	80-86	215	145	3,2	TP.C-011
Minicar (P8) (1995cc)	80-86	215	145	3,2	TP.C-011
Tourisme (P5) (1995cc)	83-84	215	145	3,2	TP.C-011
T1300-T1400 (TB-T7) (1995cc)	86-	215	145	3,2	TP.C-011
Minibus (T2-T5-T7) (1995cc)	86-	215	145	3,2	TP.C-011
Minibus (TB) (1995cc)	89-	215	145	3,2	TP.C-011
Fourgon 4x4 (V4) (1995cc)	86-	215	145	3,2	TP.C-011
Fourgon 4x4 (V9) (1995cc)	86-89	215	145	3,2	TP.C-011
Fourgon 4x4 (V3) (1995cc)	89-	215	145	3,2	TP.C-011
Fourgon 4x4 (V3-V4) (2165cc)	89-	215	145	3,2	TP.C-011
Fourgon (TB-TE-T3) (2165cc)	89-	215	145	3,2	TP.C-011
Minibus 4x4 (V2) (1995cc)	86-89	215	145	3,2	TP.C-011
Minibus 4x4 (V5) (1995cc)	89-	215	145	3,2	TP.C-011
Minibus 4x4 (V5) (2165cc)	89-	215	145	3,2	TP.C-011
Minibus (TS-T7) (2165cc)	89-	215	145	3,2	TP.C-011
Trafic Diesel					
Fourgon (TB-T4) (2499cc)	89-	215	145	3,2	TP.C-011
Fourgon 4x4 (V3-V4) (2499cc)	89-	215	145	3,2	TP.C-011
Minibus (TB-T2-T5-T7) (2499cc)	89-	215	145	3,2	TP.C-011
Minibus 4x4 (V5) (2499cc)	89-	215	145	3,2	TP.C-011

SAAB


900 Turbo 16, 16S	2/84-	215	145	3,2	TP.C-011
900 Turbo (1985cc)	78-	215	145	3,0	TP.C-011
900 Turbo 16-16S (1985cc)	84-	215	145	3,0	TP.C-011
900 i	87-	215	145	3,0	TP.C-011

SEAT

Fura L-GL (903 cc) (BV4)	84-	170	120	3,0	TP.C-004
Ibiza Junior (903 cc) (BV 4)	85-	170	120	3,0	TP.C-004

	Год (ы) выпуска	Размеры, мм			Номер по каталогу ТИИР
		Наружный диаметр (D _{н.})	Наружный диаметр (D _{вн.})	Толщина (H)	

SEAT					
Fura L-GL (903 cc) (BV5)	84-	170	120	3,2	TP.C-004
Ibiza Junior (90c cc) (BV 5)	85-	170	120	3,2	TP.C-004
Ibiza L-GL-GLX (1193 cc)	84-	190	130	3,0	TP.C-006
Ibiza GLX (1461 cc)	84-	190	130	3,0	TP.C-006
Malaga L-GL-GLX (1193 cc)	85-	190	130	3,0	TP.C-006
Malaga GL-GLX (1461 cc)	85-	190	130	3,0	TP.C-006
Marbella GLS (843 cc)	82-	170	120	3,0	TP.C-004
Marbella GLS-GLX (903 cc)	82-	170	120	3,0	TP.C-004
Marbella (903 cc) (5 gears)	82-	170	120	3,2	TP.C-004
Ronda L-GL-GLX (1193 cc)	83-84	190	130	3,0	TP.C-006
Ronda SX-GLX (1592 cc)	82-84	200	130	3,2	TP.C-008
Ronda Crono GLX-SX (1592 cc)	82-84	200	130	3,2	TP.C-008
Ronda L-GL-GLX (1193 cc)	84-	190	130	3,0	TP.C-006
Ronda SX-GLX (1461 cc) (mot./eng. SYSTEM PORSCHE)	84-	190	130	3,0	TP.C-006
Ronda 2000 (1995 cc)		215	145	3,2	TP.C-011
Seat (Commercial)					
Terra Fourgonette (BV4) (903 cc)	83-	170	120	3,0	TP.C-004
Terra Fourgonette (BV5) (903 cc)	83-	170	120	3,2	TP.C-004
Cordoba 1,9 Turbo Diesel	93-97	210	145	3,5	TP.C-025
SKODA OCTAVIA					
1,6	97↓	210	145	3,5	TP.C-025
TALBOT (SIMCA-CHRYSLER)					
1510 LS (1442 cc)	81-82	190	130	3,0	TP.C-006
1510 GL (1442 cc)	79-82	190	130	3,0	TP.C-006
1510 GLS (1442 cc)	79-81	190	130	3,0	TP.C-006
Horizon S (1442 cc)	80-81	190	130	3,0	TP.C-006
Horizon LS (1118 cc)	82-86	190	130	3,0	TP.C-006
Horizon EX (1442 cc)	81-86	190	130	3,0	TP.C-006
Horizon GL (1442 cc)	80-86	190	130	3,0	TP.C-006
Matra Murena 2,2 (2155 cc)	81-86	215	145	3,2	TP.C-011
Solara GL-LS (1442 cc)	80-82	190	130	3,0	TP.C-006
Solara GL-LS (1592 cc)	82-86	190	130	3,0	TP.C-006
Tagora GL (2155 cc)	80-82	215	145	3,0	TP.C-011
Tagora GLS (2155 cc)	80-84	215	145	3,0	TP.C-011
Tagora 2,7 V6 (2664 cc)	81-84	215	145	3,0	TP.C-011
Tagora Turbo D (2304 cc)	81-84	215	145	3,0	TP.C-011

	Год (ы) выпуска	Размеры, мм			Номер по каталогу ТИИР
		Наружный диаметр (D _{н.})	Наружный диаметр (D _{вн.})	Толщина (H)	

TALBOT (SIMCA-CHRYSLER)

Talbot (Simca-Chrysler) (Commercial)					
Matra Rancho (1442 cc)	-83	190	130	3,0	TP.C-006
Matra Rancho AS (1442 cc)	79-84	190	130	3,0	TP.C-006
Matra Rancho X (1442 cc)	79-84	190	130	3,0	TP.C-006

TOYOTA


Kupplung/Clutch/Embrayage 225 mm Ø		225	150	3,3	TP.C-013
Corolla (KE70)	80-87	180	125	3,5	TP.C-005
Starlet 1,0-1,2-1,3 (KP6)	78-84	180	125	3,5	TP.C-005
Toyota (Commercial)					
Hi-Ace 1,8 (HC 50-60-70)	84-87	200	140	3,5	TP.C-009
Lite-Ace 1,3 (KM 20)	79-82	200	140	3,2	TP.C-009
Lite-Ace 1,3 (KM 20)	82-	200	140	3,2	TP.C-009
Lite-Ace 1,5 (KM 30-36)	85-86	200	140	3,2	TP.C-009
Lite-Ace 1,8 Diesel (CM 20-35)	82-85	200	140	3,2	TP.C-009
Starlet 1,0-1,3	79-96	180	125	3,5	TP.C-005

VAUXHALL

Astra 1,6 / Diesel-Chass, 1,6 D 14310804	82-	215	145	3,5	TP.C-011
Astra 1,8 GT/E	3/83-	215	145	3,5	TP.C-011
1,6 Diesel	3/82-	215	145	3,5	TP.C-011


VOLKSWAGEN

Derby 1,05 l	2/82-	180	125	3,3	TP.C-005
Derby 1,3 l	76-10/84	180	125	3,3	TP.C-005
Golf 1,1 & 1,3 l	74-7/85	180	125	3,3	TP.C-005
Jetta 1,1 & 1,3 l	79-7/85	180	125	3,3	TP.C-005
LT 28,31,35 Diesel 2,7 l (Perkins)	75-11/82	229	150	3,5	TP.C-014
LT 28,31,35 2,0/Benziner LT 40,45 Benziner	75-11/82	215	145	3,9	TP.C-014
LT 28,31,35 Benziner	12/82-	229	150	3,9	TP.C-014
LT 40,45 50 Benziner	12/82-	229	150	3,9	TP.C-014
LT 40D, 50D Turbo-Diesel	12/82-	229	150	3,9	TP.C-014
Passat 1600 GLi	76-80	200	130	3,5	TP.C-008
Passat Turbo Diesel 1,6 l	82-	200	130	3,5	TP.C-008
Passat Diesel 1,6 l Taxi-Version	8/82-	200	130	3,5	TP.C-008
Passat 1,9/5 Zyl	1/81-7/83	215	145	3,9	TP.C-011
Passat 2,2/5 Zyl	8/81-7/83	215	145	3,9	TP.C-011
Passat 2,0/CL5	8/83-	215	145	3,9	TP.C-011

	Год (ы) выпуска	Размеры, мм			Номер по каталогу ТИИР
		Наружный диаметр (D _{н.})	Наружный диаметр (D _{вн.})	Толщина (H)	

VOLKSWAGEN					
Passat Syncro 2,0 l	8/84-	229	150	3,9	TP.C-014
Passat Syncro 2,2 l	8/85-	229	150	3,9	TP.C-014
Passat GT 2,2 l	1/85-	229	150	3,9	TP.C-014
Quantum 1,7 l	81-	200	130	3,5	TP.C-008
Santana Turbo Diesel 1,6l	-85	200	130	3,5	TP.C-008
Santana Diesel 1,6l Taxi-Version	-85	200	130	3,5	TP.C-008
Santana 1,9/5 Zyl	9/81-7/83	215	145	3,9	TP.C-011
Santana 2,2/5 Zyl	9/82-7/83	215	145	3,9	TP.C-011
Santana 2,0 l	8/83-85	215	145	3,9	TP.C-011
Scirocco 1,1 & 1,3 l	74-7/84	180	125	3,3	TP.C-005
1600 Diesel	1/81-	215	145	3,5	TP.C-011
1700 Diesel	8/85-	215	145	3,5	TP.C-011
1600 Turbo-Diesel	8/84-	215	145	3,5	TP.C-011
1800/2000 Transporter/Bus	75-8/82	229	150	3,9	TP.C-014
1900 (4-Gang)	9/82-	229	150	3,9	TP.C-014
1900 Syncro	84-	229	150	3,9	TP.C-014
2100	8/84-	229	150	3,9	TP.C-014
2100 Syncro	8/84	229	150	3,9	TP.C-014
1900 (5-Gang)	9/82-	215	145	3,9	TP.C-011
GOLF IV					
1,6	97 ↓	210	145	3,5	TP.C-025
Passat/Variant 1996 ↓	94-97	210	145	3,5	TP.C-025
1,6					


VOLVO					
740 GLE, 760 GLE (Mot./ eng./moteur B19E)	84-	215	145	3,25	TP.C-011
740 & 760 Turbo (Mot./ eng./ moteur B19ET)	84-	215	145	3,25	TP.C-011
244, 245 (Mot./ eng. B21A, B23A, Getriebe M47)	83-	215	145	3,25	TP.C-011
740 GLE (Mot./ eng. B23E)	84	215	145	3,25	TP.C-011
244 (Chass, 592110-)	83-	229	150	3,9	TP.C-014
245 (Chass, 317940-)	83-	229	150	3,9	TP.C-014
262 (Chass, 8375-)	82-	229	150	3,9	TP.C-014
264 (Chass, 107610-)	82-	229	150	3,9	TP.C-014
265 (Chass, 28320 -) (Mot./ eng./moteur B27/ B28A,E)	82-	229	150	3,9	TP.C-014
760 GLE (Mot./ eng./moteur B28, A, E, F)	2/82-	229	150	3,9	TP.C-014

	Год (ы) выпуска	Размеры, мм			Номер по каталогу ТИИР
		Наружный диаметр (D _{н.})	Наружный диаметр (D _{вн.})	Толщина (H)	


VOLVO

760 GLE Diesel (Mot./ eng./ moteur D24, 6 Zyl)	2/82-8/84	229	150	3,25	TP.C-014
740 GLE Diesel (Mot./ eng./ D24)	84	229	150	3,25	TP.C-014
760 GLE Diesel (Mot./ eng./ D24) Chass, 33720-	84-	229	150	3,25	TP.C-014
760 GLE Turbo Diesel (Mot./ eng./moteur TD24)	82-	229	150	3,25	TP.C-014
760 GLE Turbo (Mot./ eng./ moteur B23ET)	82-	229	150	3,25	TP.C-014
343/345 DSL, GSL 2,0/	80-8/82	215	145	3,25	TP.C-011
340 DL, GL 2,0/	9/82-	215	145	3,25	TP.C-011


**ФРИКЦИОННЫЕ НАКЛАДКИ
ДЛЯ УЗЛОВ СЦЕПЛЕНИЯ
ГРУЗОВЫХ АВТОМОБИЛЕЙ
И АВТОБУСОВ
ЗАРУБЕЖНОГО ПРОИЗВОДСТВА**

	Год (ы) выпуска	Размеры, мм			Номер по каталогу ТИИР
		Наружный диаметр (D _{н.})	Наружный диаметр (D _{вн.})	Толщина (H)	

AUWÄRTER					
N 208, 210, 212		380	200	3,8	TP.C-021
N 312,412 (Motor/eng. DB OM 352)		380	200	3,8	TP.C-021
N 213, 313, 413		380	200	4,0	TP.C-021
N 214, 314, 414 (Mot./eng. DB OM 360)		380	200	4,0	TP.C-021
N 216, 316, 416		380	200	4,0	TP.C-021
N 122, 326, 426 (Mot./eng. HSGR 1315-524-21)		380	200	4,0	TP.C-021
NH 14, NH16		380	200	4,0	TP.C-021
N216H (Mot./eng. OM 402)		380	200	3,5	TP.C-021
N 116, 116/3, 122		420	220	3,8	TP.C-022
NH 214, 314, 414		420	220	3,8	TP.C-022
N 216, 316, 416		420	220	3,8	TP.C-022
N 218, 318, 418		420	220	3,8	TP.C-022
N 326, 426 (Mot./eng. HSGR 1315-524-24)		420	220	3,8	TP.C-022
N 116, 116/3, 122		420	220	3,8	TP.C-022
№ 214, 314, 414		420	220	3,8	TP.C-022
№ 216, 316, 416 (Mot./eng. DAF DKA 116 OV)		420	220	3,8	TP.C-022
NH 16, 22		420	220	3,8	TP.C-022
NH2211 (Mot./eng. GR 1315-524-24)		420	220	3,8	TP.C-022
N 116, 116/3, 122		420	220	3,8	TP.C-022
N 216, 316, 416		420	220	3,8	TP.C-022
N 218, 318, 418		420	220	3,8	TP.C-022
N 326, 426 (Mot./eng. DB OM 402, 403)		420	220	3,8	TP.C-022
N 326,426 (Mot./eng. DB OM 407)		420	220	3,8	TP.C-022
N H 22L (Mot./eng. DB OM 402)		420	220	3,8	TP.C-022
N H 22L (Henschel-Mot./eng.)		420	220	3,8	TP.C-022
N D 16		420	220	3,5	TP.C-022
N H 22L (DB OM 403)		420	220	3,5	TP.C-022
Mot./eng.DB-OM 403.911: N 116, 216, 218		420	220	3,5	TP.C-022
N 117, 220, 326		420	220	3,5	TP.C-022
N 120,121, 122, 138		420	220	3,5	TP.C-022
Mot./eng. DB-OM 422: N 116, 216, 218, N 209, 212,213,313,214, 314, 316		420	220	3,5	TP.C-022

	Год (ы) выпуска	Размеры, мм			Номер по каталогу ТИИР
		Наружный диаметр (D _{н.})	Наружный диаметр (D _{вн.})	Толщина (H)	

AUWÄRTER					
Mot./eng. DB-OM 403: N 116,216,218, N 117,220,326, N 120, 121, 122, N 214, 314, 316		420	220	3,5	TP.C-022
Mot./eng. DB-OM 404: N 138		420	220	3,5	TP.C-022
Mot./eng. DB-OM 422A: N 116, 216, 218		420	220	3,5	TP.C-022
N 117, 220, 326		420	220	3,5	TP.C-022
N 214, 314, 316		420	220	3,5	TP.C-022
Mot./eng. DB-OM 401: N 919, 922, 940		420	220	3,5	TP.C-022
FORD					
Allrad Diesel		280	165	3,5	TP.C-018
HANOMAG-HENSCHEL					
Granit 600		240	150	3,5	TP.C-015
Brillant 600		280	165	3,5	TP.C-018
HS 140, HS, 165 (Mot./eng./ moteur 520 Do)		420	220	4,0	TP.C-022
IKARUS					
250, 255 (Mot. D 2156 HM GU)		420	220	3,5	TP.C-022
256, 266, 280		420	220	3,5	TP.C-022
Bus		380	200	3,8	TP.C-021
KAELBLE					
K 20 B		380	200	3,5	TP.C-021
K 632 ZB/15,KV 632 ZB/15,KV25B		420	220	4,0	TP.C-022
KÄSSBOHRER					
S 12 L		380	200	3,5	TP.C-021
S 212, S 213, S 215 (Mot./eng./ moteur OM 402-S6-80)		380	200	3,5	TP.C-021
S 209, H		380	200	3,5	TP.C-021
S 211, S 212, S 213, S 214		380	200	3,5	TP.C-021
S 215 (Mot./eng./moteur OM 401-S6-65)		380	200	3,5	TP.C-021
S 130 S, S 140 ES, SG 180 (Mot./ eng./moteur SG 80/S4-90)		380	200	3,5	TP.C-021
S 228 DT (Mot. OM 422 LA)		380	200	3,5	TP.C-021
S 200 (OM 403)		420	220	3,5	TP.C-022
S 212, 213, 215 (OM 403 S 6-90)		420	220	3,5	TP.C-022

	Год (ы) выпуска	Размеры, мм			Номер по каталогу ТИИР
		Наружный диаметр (D _{н.})	Наружный диаметр (D _{вн.})	Толщина (H)	

KÄSSBOHRER

S 130, S 140, ES (Mot./eng. OM407H)		420	220	3,5	TP.C-022
S 215 HD, HR		420	220	3,5	TP.C-022
S 216 HDS (Mot.eng.OM422A)		420	220	3,5	TP.C-022

KLÖCKNER-HUMBOLDT-DEUTZ


D50, D50S, D50, 1S, D55, D5505		280	165	3,5	TP.C-018
D90, DK90, D100, DK100.B DK 120		380	200	4,0	TP.C-021
F3L514, F3L 514/4/6/7		280	165	3,5	TP.C-018
F4L 514		280	165	3,5	TP.C-018
D60		280	165	3,5	TP.C-018
F6L514 Crawler (D90)		380	200	4,0	TP.C-021
A2L 514		280	165	3,5	TP.C-018

LANCIA


Lkm /Trucks/Camions Esatau B		380	200	4,0	TP.C-021
Esatau 503 & 703		380	200	4,0	TP.C-021
Esadelta C		380	200	4,0	TP.C-021
Esatau B 583.00		380	200	4,0	TP.C-021
Autobus 703 1. Seriee/Series		380	200	4,0	TP.C-021
Bus V 81 Esatau P		380	200	4,0	TP.C-021

MAGIRUC / IVECO

75-9		280	165	3,5	TP.C-018
90D 8FL		280	165	3,5	TP.C-018
90D 5, 2 FL, FY, FK		280	165	3,5	TP.C-018
90D 5,6 FL, FV		280	165	3,5	TP.C-018
90D 6,0 FL, FV		280	165	3,5	TP.C-018
90D 6,5 FL, FV,FK		280	165	3,5	TP.C-018
90D 7,5 FL, FV,FK		280	165	3,5	TP.C-018
90M 6 FL, 7FL, 8FL, 9FL (Mot./eng./moteur F4L913)		280	165	3,5	TP.C-018
M 110 E 6		280	165	3,5	TP.C-018
M 120 D 7/9/11 (Mot./ eng./moteur F6L912)		280	165	3,5	TP.C-018
192 M 14 FL2		380	200	3,5	TP.C-021
M 192 M 16F/FL		380	200	3,5	TP.C-021
M 195 D		380	200	3,5	TP.C-021
M 200 E 110		380	200	3,5	TP.C-021
210 D 195		380	200	3,5	TP.C-021


	Год (ы) выпуска	Размеры, мм			Номер по каталогу ТИИР
		Наружный диаметр (D _{н.})	Наружный диаметр (D _{вн.})	Толщина (H)	

MAGIRUC / IVECO					
210 D 26 K, D 19 K		380	200	3,5	TP.C-021
M 230 D 16 FAK, F		380	200	3,5	TP.C-021
M 232 D 15,5 FS, FL		380	200	3,5	TP.C-021
M 232 D 16 FS, FL		380	200	3,5	TP.C-021
M 232 D 19, D 22 (6x6)		380	200	3,5	TP.C-021
235 D 22 FL, FS (6x4)		380	200	3,5	TP.C-021
M 232 D 19 AK, K, FAK, FK, FL, FS		380	200	3,5	TP.C-021
M 232 D 24		380	200	3,5	TP.C-021
M 232 D 26 B, D 30		380	200	3,5	TP.C-021
M 232 D 26 B, D 30		380	200	3,5	TP.C-021
M 232 D 26 K (6x4)		380	200	3,5	TP.C-021
M 232 D 30 AK, FAK		380	200	3,5	TP.C-021
M 290 D 22 FK (6x4)		380	200	3,5	TP.C-021
M 256 D 19 FS		380	200	3,5	TP.C-021
M 256 D 26 FB (6x4) (Mot./eng./moteur F8L413F)		380	200	3,5	TP.C-021
M 256 D 26 K, AK (6x4)		380	200	3,5	TP.C-021
M 170 SH 110 (F6L 413)		380	200	3,5	TP.C-021
M 200 SH 110, M 200 E 110		380	200	3,5	TP.C-021
M 210 E 113		380	200	3,5	TP.C-021
M 230 R 120, TR 120		380	200	3,5	TP.C-021
M 230 E 113, E 120, L 120		380	200	3,5	TP.C-021
M 230 SH 110/L 117		380	200	3,5	TP.C-021
M 230, 260 L 117 (Getriebe S 6-65)		380	200	3,5	TP.C-021
M 230 EV 120		380	200	3,5	TP.C-021
M 120 R 80 (Mot./eng./moteur F6L 912)		280	165	3,5	TP.C-018
M 256 M 19 F, FL, FS, FSL		420	220	3,5	TP.C-022
M 256 M 22 F, FL, FS, FSL		420	220	3,5	TP.C-022
M 310 D 32 AK (6x6 HD)		420	220	3,5	TP.C-022
190-25/190-32		420	220	3,5	TP.C-022
M 232 D 17		420	220	3,5	TP.C-022
M 260 D FAL (6x6) (Mot./eng./moteur F 10 L 413)		420	220	3,5	TP.C-022
260-32		420	220	3,5	TP.C-022
M 270 D 16, D 19, D 22		420	220	3,5	TP.C-022
M 290 D 19K, 19L, 26K, L		420	220	3,5	TP.C-022
M 290 D 22		420	220	3,5	TP.C-022
M 310 D 15,5 FS, FS, FL, AK, FAK, FS, FL, K, FK		420	220	3,5	TP.C-022
M 310 D 16, D 19, FS		420	220	3,5	TP.C-022


	Год (ы) выпуска	Размеры, мм			Номер по каталогу ТИИР
		Наружный диаметр (D _{н.})	Наружный диаметр (D _{вн.})	Толщина (H)	


MAGIRUC / IVECO

M 310 D 22, FL, FAL, FK (6x4)		420	220	3,5	TP.C-022
M 310 D 22 FS (6x4, 6x2)		420	220	3,5	TP.C-022
M 310 D 26 AK, M 320/33K		420	220	3,5	TP.C-022
M 340 D 16 FS, FL (6x4)		420	220	3,5	TP.C-022
M 340 D 22 FS, FL (6x4)		420	220	3,5	TP.C-022
M 256 D 16 SS (Getriebe S6-90-GV 90)		420	220	3,5	TP.C-022
M 310 D 26 FK (6x4)		420	220	3,5	TP.C-022
M 320 M 19 FL, FS, FSL, FF		420	220	3,5	TP.C-022
M 320 M 22 FL, FS, FSL		420	220	3,5	TP.C-022
M 320 M 26 FK, FKS (6x4)		420	220	3,5	TP.C-022
M 320 M 26 FAK (6x6)		420	220	3,5	TP.C-022
M 310 D 16		420	220	3,5	TP.C-022
M 310 D 22 FL, FK (6x4)		420	220	3,5	TP.C-022
M 310 D 22 FS (6x4, 6x2)		420	220	3,5	TP.C-022
M 310 D 19 FS		420	220	3,5	TP.C-022
M 340 D 16 FS, FL (6x4)		420	220	3,5	TP.C-022
M 226 L 117		420	220	3,5	TP.C-022
M 230/260L 117, M 260 SH 110		420	220	3,5	TP.C-022
M 2000		420	220	3,5	TP.C-022
M 230 SH 110 (Mot./eng./ moteur F8L413)		420	220	3,5	TP.C-022
MAN					
1080F		280	165	3,5	TP.C-018
10. 212, 10. 215		380	200	3,5	TP.C-021
12. 230		380	200	3,5	TP.C-021
15. 212		380	200	3,5	TP.C-021
15. 215 DA		380	200	3,5	TP.C-021
15. 232 H, HA, F		380	200	3,5	TP.C-021
16. 216		380	200	3,5	TP.C-021
19. 232 H, HA, F		380	200	3,5	TP.C-021
21. 212		380	200	3,5	TP.C-021
22. 192 FNL, FNML		380	200	3,5	TP.C-021
22. 240 FNL, DF		380	200	3,5	TP.C-021
26. 230 DH		380	200	3,5	TP.C-021
26. 232		380	200	3,5	TP.C-021
30. 230 DH		380	200	3,5	TP.C-021
14. 200 F, H		380	200	3,5	TP.C-021
15.200 F, H, FOC		380	200	3,5	TP.C-021
15. 240 H, HA, F, FL		380	200	3,5	TP.C-021


	Год (ы) выпуска	Размеры, мм			Номер по каталогу ТИИР
		Наружный диаметр (D _{н.})	Наружный диаметр (D _{вн.})	Толщина (H)	

MAN					
16. 200 F		380	200	3,5	TP.C-021
16.240 F, FL, H, HA, HS		380	200	3,5	TP.C-021
19. 240 H, F, HA, FL, FS, FA		380	200	3,5	TP.C-021
HS, HK		380	200	3,5	TP.C-021
19. 256 F, H, HA		380	200	3,5	TP.C-021
20. 240 H, HA, F, FL, DH, DHA		380	200	3,5	TP.C-021
30. 240 F, FL, H, HA, HS, DH, DHA, VF		380	200	3,5	TP.C-021
32. 240 DH, DHA (D 2556 MF)		380	200	3,5	TP.C-021
16. 281 F, FS, FLS, FAS, FK, FAK, FL, FA	79-	380	200	3,5	TP.C-021
19. 281 F, FL, FS, FLS, FA, FAS, FK, FAK,H, HA, HS, HAS, HK, HAK		380	200	3,5	TP.C-021
19. 321 F, FL, FS, FLS, FA, FAS, FK, FAK, H, HA, HS, HAS, HK, HAK, U, UL, UNL		380	200	3,5	TP.C-021
20. 281/20.321 FVLS		380	200	3,5	TP.C-021
22. 281 FNL, FNLS		380	200	3,5	TP.C-021
22. 321 FNL, FNLS, UNL		380	200	3,5	TP.C-021
26. 281 DF, DFS, DFLS, DFA, DFAS, DH, DHS, DHA, DHAS, DHK, DHAK, DFK, DFAK		380	200	3,5	TP.C-021
26. 321 DF, DFS, DFLS, DFA, DFAS, DH, DHS, DHA, DHAS, DHK, DHAK, DFK, DFAK		380	200	3,5	TP.C-021
30. 281 F, FS, FL, FLS, FA, FK, FAK		380	200	3,5	TP.C-021
30. 321 F, FS, FL, FLS, FA, FK, FAK		380	200	3,5	TP.C-021
32. 281 DH, DHA, DHK, DHAK		380	200	3,5	TP.C-021
32. 321 DF, DFS, DFK, DFAS, DFAK		380	200	3,5	TP.C-021
16. 320 U, UL		380	200	3,5	TP.C-021
22. 320 UNL		380	200	3,5	TP.C-021
32. 232 DH, DHA		380	200	3,5	TP.C-021
32. 256 DH, DHA (Mot./eng./ moteur D 2538 M)		380	200	3,5	TP.C-021
40.400 DFS, DFAS		380	200	3,5	TP.C-021
32. 256 DH, DHA		380	200	3,5	TP.C-021
530 HOC 1		380	200	4,0	TP.C-021
690 HO (10 Ü 212/R11)		380	200	3,5	TP.C-021
750 HO (Getriebe/ Gear box/ boite de vitesse S5-35)		380	200	3,5	TP.C-021


	Год (ы) выпуска	Размеры, мм			Номер по каталогу ТИИР
		Наружный диаметр (D _{н.})	Наружный диаметр (D _{вн.})	Толщина (H)	
MAN					
Mot./eng./moteur S 2555: SL 200 (192)	75-	380	200	3,5	TP.C-021
Mot./eng./moteur S 2555: SÜ 224 (193)	75-	380	200	3,5	TP.C-021
16.240 (Verstärkte Kupplung)		420	220	3,5	TP.C-022
16. 280 F, FL, FA, H, HA		420	220	3,5	TP.C-022
19.240 (Verstärkte Kupplung)		420	220	3,5	TP.C-022
19. 280 F, FL, FA, H, HA		420	220	3,5	TP.C-022
20. 280 FVLS		420	220	3,5	TP.C-022
22. 280 FNL, FVLT		420	220	3,5	TP.C-022
26. 240 DF		420	220	3,5	TP.C-022
26. 280 DF, DFA, DH, DHA		420	220	3,5	TP.C-022
30. 240 FV		420	220	3,5	TP.C-022
30. 280 DH, DHA, DF, VF		420	220	3,5	TP.C-022
32. 280 DF		420	220	3,5	TP.C-022
32. 320 DH, DA (Mot./eng./moteur D 2538 MT)		420	220	3,5	TP.C-022
32. 240, 33. 280, VF (Mot./eng./ D 2566 MF)		420	220	3,5	TP.C-022
19. 320 F, FA		420	220	3,5	TP.C-022
32. 320 DF, DFA (Mot./eng./moteur D 2530 MF)		420	220	3,5	TP.C-022
19. 321 F, FL, U, UL		420	220	3,5	TP.C-022
22. 321 F, FL, U, UL (Mot./eng./ 2556 MKF)		420	220	3,5	TP.C-022
19. 275 D, DF		420	220	3,5	TP.C-022
16. 275 FN		420	220	3,5	TP.C-022
14. 285 DFR (Fuller-Getriebe/ gear box)		420	220	4,3	TP.C-022
SR 240/280		420	220	3,5	TP.C-022
SR 280 H		420	220	3,5	TP.C-022
Mot./eng./moteur D 2556: SL 200 (192)	75-	420	220	3,5	TP.C-022
SG 220 (194)		420	220	3,5	TP.C-022
SÜ 224 (193)		420	220	3,5	TP.C-022
SÜ 230		420	220	3,5	TP.C-022
SÜ 240	75-	420	220	3,5	TP.C-022
750 HO, SÜ, R, Ü (Bundesbahnausführung)		420	220	3,5	TP.C-022
SR 321 H		420	220	3,5	TP.C-022
19.373 19.404	95 ↓	430	240	3,5	TP.C-023
19.423 19.432	95 ↓	430	240	3,5	TP.C-023
21.423 21.463	94 ↓	430	240	3,5	TP.C-023

	Год (ы) выпуска	Размеры, мм			Номер по каталогу ТИИР
		Наружный диаметр (D _{н.})	Наружный диаметр (D _{вн.})	Толщина (H)	


MAN					
23.373 23.404	94 ↓	430	240	3,5	TP.C-023
MAN F2000	94-95	430	240	3,5	TP.C-023
MERCEDES-BENZ					
Lkw/Trucks/Camions : 710 LF, LAF, LPF		280	165	3,5	TP.C-018
609D (668)	86-	280	165	3,5	TP.C-018
709D (669)	86-	280	165	3,5	TP.C-018
809D (670)	86-	280	165	3,5	TP.C-018
709, K (673)	84-	280	165	3,5	TP.C-018
809, K (673)	84-	280	165	3,5	TP.C-018
1019 AF (Sonderausfuehrung)	78-	380	200	3,5	TP.C-021
1219 AF (381) Mot., OM401, mit NMV 3/90		380	200	3,5	TP.C-021
1222, F, S, A, AF (615)	83-	380	200	3,5	TP.C-021
1317 LP, 1319 LP		380	200	3,5	TP.C-021
1424 LP		380	200	3,5	TP.C-021
1517 LP, 1519 LP		380	200	3,5	TP.C-021
1617 LP, 1619 LP		380	200	3,5	TP.C-021
1621 L, LK, LS		380	200	3,5	TP.C-021
1623 L, LA, LP		380	200	3,5	TP.C-021
1624 L, LA, LP		380	200	3,5	TP.C-021
1923 L, LA, LP		380	200	3,5	TP.C-021
2023 LPS		380	200	3,5	TP.C-021
2224 LPB, 2624 LB (Betonmischer für Nebenab- trieb)		380	200	3,5	TP.C-021
2232 LP (6x4) (363, 471 / 472 / 473 / 474 / 481 / 482)		380	200	3,5	TP.C-021
2232 (6x2, 6x4) (393, 311/315/ 316 / 374/ 375/ 376/ 377)		380	200	3,5	TP.C-021
2232 L (6x2, 6x4) (393, 511/ 574/ 575/ 576)		380	200	3,5	TP.C-021
2620 L, LA, LB, LAB		380	200	3,5	TP.C-021
2623, L, LA, LB, LAB, LH, LP		380	200	3,5	TP.C-021
1422, F, S, L, LS (616)	75-	380	200	3,5	TP.C-021
1424, LS, K, S, F		380	200	3,5	TP.C-021
1622, L, K, S, AK, (617)	83-	380	200	3,5	TP.C-021
1624, L, K, S		380	200	3,5	TP.C-021
1922, K, S, AK (621)	83-	380	200	3,5	TP.C-021
1924 LS (OM 402)		380	200	3,5	TP.C-021
2624 (6x4)		380	200	3,5	TP.C-021

	Год (ы) выпуска	Размеры, мм			Номер по каталогу ТИИР
		Наружный диаметр (D _{н.})	Наружный диаметр (D _{вн.})	Толщина (H)	


MERCEDES-BENZ					
1424, K, S, F	76-	380	200	3,5	TP.C-021
1624, K, S (Motor/eng./moteur OM 402)	75-	380	200	3,5	TP.C-021
2626 S, KB (6x4)		380	200	3,5	TP.C-021
2626 A, AS, AK, AB (6x6)		380	200	3,5	TP.C-021
1425 S, LS (616)		380	200	3,5	TP.C-021
1625, L, S, K, LS (617)		380	200	3,5	TP.C-021
2025 S 6x2/4 (619)		380	200	3,5	TP.C-021
2225 (6x4)		380	200	3,5	TP.C-021
1625, S, K, AK (617)		380	200	3,5	TP.C-021
1626, K, S, AK, L, LS		380	200	3,5	TP.C-021
1926 K, S, A, AK, AS		380	200	3,5	TP.C-021
1928 (346.001/002/003/004/013)		380	200	3,5	TP.C-021
1632 LP, S (Turbo)	80-	380	200	3,5	TP.C-021
1638 LP, S		380	200	3,5	TP.C-021
1938		380	200	3,5	TP.C-021
2026 (6x2, 6x4 S)		380	200	3,5	TP.C-021
1626K		380	200	3,5	TP.C-021
1624K, AK		380	200	3,5	TP.C-021
1926, K, AK		380	200	3,5	TP.C-021
2226 6x4 LPB, AK, AB		380	200	3,5	TP.C-021
2626 K, B, 6x4, 6x6 AK/AB mit NMV110		380	200	3,5	TP.C-021
2225 (617)		380	200	3,5	TP.C-021
2226 6x4, 6x2 S		380	200	3,5	TP.C-021
2238 (6x2, 6x4)		380	200	3,5	TP.C-021
2425 (617)		380	200	3,5	TP.C-021
2626 6x4 S, KB		380	200	3,5	TP.C-021
2626 6x6 A, AS, AK, AB		380	200	3,5	TP.C-021
1632 LP, S (Turbo)		380	200	3,5	TP.C-021
1638, LP, S, LS (620)		380	200	3,5	TP.C-021
1938, S (621)		380	200	3,5	TP.C-021
2238 6x2, S 6x4, L 6x2 (623)		380	200	3,5	TP.C-021
2638 S 6x4		380	200	3,5	TP.C-021
2219, 2219 6x4		380	200	3,5	TP.C-021
2224, 2224 6x4		380	200	3,5	TP.C-021
2222 (6x2) (619)		380	200	3,5	TP.C-021
2222 (6x2/4) (619)		380	200	3,5	TP.C-021
2222 (6x4) (619)		380	200	3,5	TP.C-021
2222 K (6x4) (619)		380	200	3,5	TP.C-021

	Год (ы) выпуска	Размеры, мм			Номер по каталогу ТИИР
		Наружный диаметр (D _{н.})	Наружный диаметр (D _{вн.})	Толщина (H)	


MERCEDES-BENZ					
2222 L (6x2) (619)		380	200	3,5	TP.C-021
MB 65/70, 800		280	165	3,5	TP.C-018
MB-trac 700, 800	76-	280	165	3,5	TP.C-018
O 305 (OM 360h)		380	200	3,8	TP.C-021
O 302 (OM 355)		380	200	3,5	TP.C-021
O 305 VÖV (OM 360h)		380	200	3,5	TP.C-021
O 307 (OM 407h)		380	200	3,5	TP.C-021
O 320 (Ch. 3500 319-)		380	200	4,0	TP.C-021
OP 312		280	165	3,5	TP.C-018
OF 1113 (358)		280	165	3,5	TP.C-018
OF 1621 (355, 099)		380	200	3,5	TP.C-021
1222, F (615) mit NMV 3/90	83-	420	220	3,5	TP.C-022
1422, F (616)		420	220	3,5	TP.C-022
1622, K, S, AK (617)		420	220	3,5	TP.C-022
1922 K, AK (621)		420	220	3,5	TP.C-022
2222 6x4 (619)		420	220	3,5	TP.C-022
2222 K 6x4 (619) mit NMV 3/90		420	220	3,5	TP.C-022
1624 (385. 034/036)		420	220	3,5	TP.C-022
1626 (387. 044/14)		420	220	3,5	TP.C-022
1926 (389, 016/017/018)		420	220	3,5	TP.C-022
1926 (389. 044/115/116/144)		420	220	3,5	TP.C-022
2224 (6x4) (385/394/397/398)		420	220	3,5	TP.C-022
2626 (6x4) (395. 312/315/342/372)		420	220	3,5	TP.C-022
2626 (6x6) (395. 415/444/472) (Chass. 43 67 142-)		420	220	3,5	TP.C-022
1628		420	220	3,5	TP.C-022
1632 LP, 1932 LP, 2032 LP		420	220	3,5	TP.C-022
1919 (389. 008)		420	220	3,5	TP.C-022
1928, L, S, K		420	220	3,5	TP.C-022
2028 (6x2, 6x4)		420	220	3,5	TP.C-022
2032 LPS (6x2)		420	220	3,5	TP.C-022
2228 (6x2, 6x4)		420	220	3,5	TP.C-022
2626 (6x6)		420	220	3,5	TP.C-022
2628 L (6x4)		420	220	3,5	TP.C-022
1628, S, L, LS (620)		420	220	3,5	TP.C-022
1928, S, K, A, LS, L, AK, AS (621)		420	220	3,5	TP.C-022
2028 LS 6x2/4 (622)		420	220	3,5	TP.C-022
2228 6x2, 6x4 (623)		420	220	3,5	TP.C-022
2228 L 6x2, S 6x4 (623)		420	220	3,5	TP.C-022
2628, B 6x4 (624)		420	220	3,5	TP.C-022

	Год (ы) выпуска	Размеры, мм			Номер по каталогу ТИИР
		Наружный диаметр (D _{н.})	Наружный диаметр (D _{вн.})	Толщина (H)	

MERCEDES-BENZ					
2628 S, L 6x4 (624)		420	220	3,5	TP.C-022
2628 K 6x4 (624)		420	220	3,5	TP.C-022
2628 A, AS, AK, 6x6 (624)		420	220	3,5	TP.C-022
1632, K, S, AK, AS, L, LS		420	220	3,5	TP.C-022
1932 K, S, A, AK, AS		420	220	3,5	TP.C-022
2032 S (6x2, 6x4)		420	220	3,5	TP.C-022
2228 6x2 (623. 007)		420	220	3,5	TP.C-022
2232 (6x2, 6x4) S, LS		420	220	3,5	TP.C-022
2628 6x4 (624.030 / 032 / 033 / 131 / 132 / 134)		420	220	3,5	TP.C-022
2628 6x6 (624.232/331/333/334)		420	220	3,5	TP.C-022
2632 (6x4) S, K		420	220	3,5	TP.C-022
2632 (6x6) A, AS, AK (Mot./eng./moteur OM 403)		420	220	3,5	TP.C-022
2626 B (6x4), AB (6x6)		420	220	3,5	TP.C-022
1633, L, S, LS (620)		420	220	3,5	TP.C-022
1933, S, LS (621)		420	220	3,5	TP.C-022
1936, S, K, AS, AK (621)		420	220	3,5	TP.C-022
2033 LS (6x2, 6x4)		420	220	3,5	TP.C-022
2036 LS 6x2/4 (622)		420	220	3,5	TP.C-022
2233 (6x2, 6x4)		420	220	3,5	TP.C-022
2236 (6x2)		420	220	3,5	TP.C-022
2633, S (6x4)		420	220	3,5	TP.C-022
2636, S, K, A, AK, AS (6x4, 6x6)		420	220	3,5	TP.C-022
2222 B (6x4) (619)		420	220	3,5	TP.C-022
2225 B (6x4) (619)		420	220	3,5	TP.C-022
2626 S, K (6x4) (395), Sonderausfuehrung		420	220	3,5	TP.C-022
2626, A, AK, AS (6x6), Sonderausfuehrung		420	220	3,5	TP.C-022
2224 B (6x4) (Mot./eng./moteur OM 402)		420	220	3,5	TP.C-022
1922 (621. 007/008)		420	220	3,5	TP.C-022
2222 (6x4) (619. 037/038)		420	220	3,5	TP.C-022
2222 K (6x4) (619, 138) Sonderausfuehrung		420	220	3,5	TP.C-022
0 305 (OM 407h)		420	220	3,5	TP.C-022
0 307 (OM 407h)		420	220	3,5	TP.C-022
0 404		430	240	3,5	TP.C-023
1227		430	240	3,5	TP.C-023
1844		430	240	3,5	TP.C-023

	Год (ы) выпуска	Размеры, мм			Номер по каталогу ТИИР
		Наружный диаметр (D _{н.})	Наружный диаметр (D _{вн.})	Толщина (H)	

MERCEDES-BENZ					
2038		430	240	3,5	TP.C-023
2431		430	240	3,5	TP.C-023
2524		430	240	3,5	TP.C-023
2650		430	240	3,5	TP.C-023
3250		430	240	3,5	TP.C-023
5248K		430	240	3,5	TP.C-023
ACTROS	96↓	430	240	3,5	TP.C-023
ÖAF-GRÄF & STIFT					
Lkw & Busse/ Trucks & Buses/ Camions & Autobus 420 mm		420	220	3,5	TP.C-022
420 mm		420	220	3,8	TP.C-022
420 mm		420	220	4,3	TP.C-022
Kupplung./Clutch/Embrayage 380 mm		380	200	4,0	TP.C-021
380 mm		380	200	3,5	TP.C-021
RENAULT					
Serie AE/MAGNUM	90-92	430	240	3,5	TP.C-023
Serie C 230 TI	92	430	240	4,5	TP.C-023
Serie CBH	92	430	240	3,5	TP.C-023
Serie CLM	93	430	240	3,5	TP.C-023
Serie G/Manager	92	430	240	3,5	TP.C-023
Serie R/MAJOR R 420	92	430	240	3,5	TP.C-023
RENAULT (V.I.) BUS					
Serie ILIADE	96	430	240	3,5	TP.C-023
Serie OBRADORE	96	430	240	3,5	TP.C-023
SAVIEM					
EPG 5510		420	220	3,5	TP.C-022
16.304 FN, 19.304 DFA, 32.256 (France)		420	220	4,3	TP.C-022
S 280 TU, TUVT, SM280, 340 VT, SM 300, 340		420	220	4,3	TP.C-022
JL 30M (MAN-Mot./ehg./mo- teur MAN)		420	220	4,0	TP.C-022
SM 21, 240		420	220	4,0	TP.C-022
JL 20/200M		420	220	4,0	TP.C-022
12.215, 19.240, 26.240		380	200	3,5	TP.C-021
32.240, 32.256		380	200	3,5	TP.C-021

	Год (ы) выпуска	Размеры, мм			Номер по каталогу ТИИР
		Наружный диаметр (D _{н.})	Наружный диаметр (D _{вн.})	Толщина (H)	

SAVIEM


EPG 246, 288, 348, 408		380	200	3,5	TP.C-021
E7N, 7L, 7M		380	200	3,5	TP.C-021
SM 100, 240		380	200	3,5	TP.C-021
SM 21.240, 32.240/SM 260		380	200	3,5	TP.C-021
SM 21.260, SM 240 HT		380	200	3,5	TP.C-021
12.230, 19.215, 19.230		380	200	3,5	TP.C-021
22.215, 22.230, 26.215		380	200	3,5	TP.C-021
32.230, SM 260 HT		380	200	3,5	TP.C-021

SCANIA VABIS

B 56, B 66		420	220	4,0	TP.C-022
B 65, CF 65, CF 75, B 75		420	220	4,0	TP.C-022
C 70 Capitol		420	220	4,0	TP.C-022
L 81 V		420	220	4,0	TP.C-022
L, LB 81	76-80	420	220	4,0	TP.C-022
CR 85, BR 85		420	220	4,0	TP.C-022
LB 86, LB 86 S	76-80	420	220	4,0	TP.C-022
L86V, LB86V, L86, LS86V, LB86, LBS86, LBS86V, H, LBT86H		420	220	4,0	TP.C-022
L 111, LB 111, LT 111		420	220	4,0	TP.C-022
CR 111	75-	420	220	4,0	TP.C-022
BR 140, BR 145, C	75-	420	220	4,0	TP.C-022
L 110, LS 110, LT 110, LB 110, LBS 110, LBT 110 (Mot./ehg./ moteur DS 11)	76-	420	220	3,8	TP.C-022
LB 111, LBS 111, LBT 111	75-	420	220	3,8	TP.C-022
BR 116 (Bus)		420	220	3,5	TP.C-022
G 82/112 Serie/Series		420	220	3,8	TP.C-022
P 82/112 Serie/Series		420	220	3,8	TP.C-022
T 82/112 Serie/Series		420	220	3,8	TP.C-022
R 112 Serie/Series		420	220	3,8	TP.C-022
G 112, P 112, R 112, T 112 (Mot./eng. DN 11, DS 11, Getriebe GRE 870)		420	220	3,5	TP.C-022

STEYR-DAIMLER-PUCH

991		380	200	3,5	TP.C-021
1291, 1491 (Mot. WD 615.60, WD 615.70)		380	200	3,5	TP.C-021
1290 (4x4)		380	200	3,5	TP.C-021
1490		380	200	3,5	TP.C-021
1920		380	200	3,5	TP.C-021

	Год (ы) выпуска	Размеры, мм			Номер по каталогу ТИИР
		Наружный диаметр (D _{н.})	Наружный диаметр (D _{вн.})	Толщина (H)	

STEYR-DAIMLER-PUCH					
1290, 1490 mit Motor		420	220	4,0	TP.C-022
815.60 V8/eng.moteur		420	220	4,0	TP.C-022
815.60V8		420	220	4,0	TP.C-022
1491.280 (6x4)	84-	420	220	4,0	TP.C-022
1291, 1491		420	220	4,0	TP.C-022
1891, 2891		420	220	4,0	TP.C-022
185		280	165	3,5	TP.C-018
VOLVO					
F 89, FB 89 (Mot./eng./moteur D 5110)		420	220	4,0	TP.C-022
F 88 (Mot./eng./moteur TD 100)		420	220	5,1	TP.C-022
F 88-290 HP (Mot.D 100B, TD 100 A,B)		420	220	5,1	TP.C-022
F10, N10 (Mot./eng./moteur TD 100A & B)		420	220	3,5	TP.C-022
B 10 M		420	220	5,1	TP.C-022
F 6 S (Mot./eng./moteur TD 60A, B)		380	200	3,5	TP.C-021
F 10, N 10 (Mot./eng./moteur TD 100 A, B – Getriebe MR 62 B)		380	200	3,5	TP.C-021
F 12, N 12 (Mot./eng./moteur TD 120 A, C, E,F, G-Getriebe MR 62 B)		380	200	3,5	TP.C-021
135 kpm-Version: F 89, FB 89, G 89		380	200	3,5	TP.C-021
F 7	78-	380	200	3,5	TP.C-021
F6 15 (Mot./eng./moteur TD 60)		380	200	3,5	TP.C-021
Busse/Buses/Autobus B 57, BB 57		380	200	4,6	TP.C-021
		380	200	3,5	TP.C-021

**ВНЕШНИЙ ВИД И РАЗМЕРЫ
НАКЛАДОК ДЛЯ УЗЛОВ
СЦЕПЛЕНИЯ ЛЕГКОВЫХ
И ГРУЗОВЫХ АВТОМОБИЛЕЙ
ЗАРУБЕЖНОГО ПРОИЗВОДСТВА**



Графическое изображение
и размеры изделий

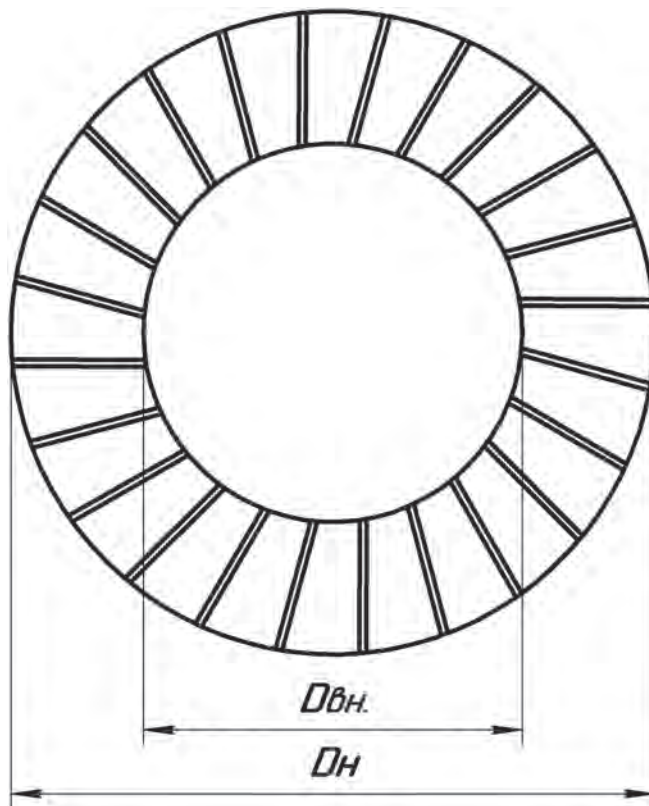
ОАО "ТИИР"

Номер для заказа

Количество изделий в комплекте



ТР.С-1 – ТР.С-25



Примечание. Допускается исполнение без вентиляционных канавок

**КОЛОДКИ ДИСКОВЫХ
ТОРМОЗОВ ЛЕГКОВЫХ
И ГРУЗОВЫХ АВТОМОБИЛЕЙ
ОТЕЧЕСТВЕННОГО
ПРОИЗВОДСТВА**

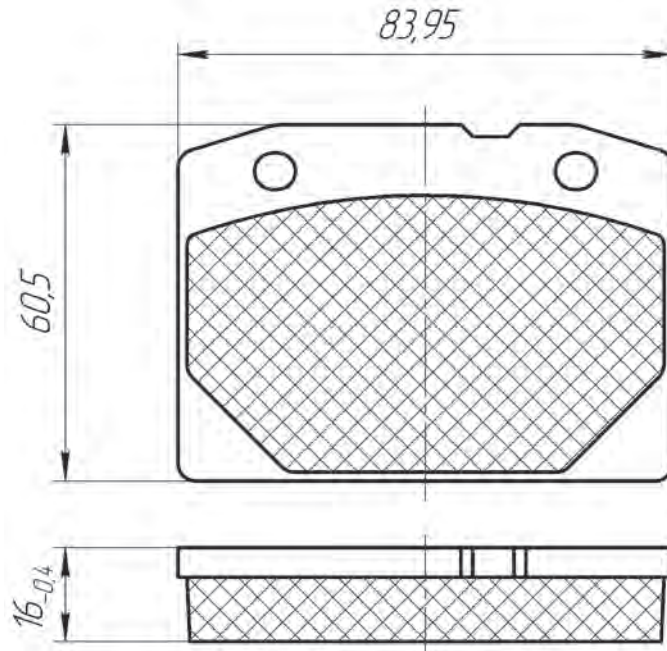
Модель и марка	Обозначение детали	Тип фрикционного материала	Сфера применения	
			ком- плектация	запчасть
ЛЕГКОВЫЕ АВТОМОБИЛИ				
ВАЗ-2101, -2104, -2105, -2106, -2107 и их модификаций	2101-3501090-02	ТИИР-109-08-8	+	-
	2101-3501090 (с мастикой)	ТИИР-277	-	+
	2101-3501090-60 (с пазом)	ТИИР-260	-	+
	2101-3501090-05 (с мастикой)	ТИИР-295	-	+
ВАЗ-2108, -2109, -21099, -2113, -2114, -2115 и их модификаций	2108-3501090-02	ТИИР-109-08-8	+	-
	2108-3501080-60 (с заклепкой, пружиной и пазом)	ТИИР-260	-	+
	2108-3501080-02 (с заклепкой, пружиной, мастикой)	ТИИР-277	-	+
	2108-3501080-05 (с заклепкой, пружиной, мастикой)	ТИИР-295	-	+
ВАЗ-2110, -2170 («Lada-Priora»), -1118 («Lada-Kalina»), -2190 («Lada- GRANTA»), -«Калина-Спорт»	2110-3501090	ТИИР-240	+	-
	2110-3501090-10 (с мастикой)	ТИИР-240	+	-
	1118-3501090 (с мастикой)	ТИИР-295	+	-
	1118-350180-05 (с заклепкой, пружиной, мастикой)	ТИИР-295	-	+
	21128-3501080-01 (с заклепкой, пружиной, мастикой)	ТИИР-240	-	+
	2110-3501080-01 (с заклепкой и пружиной)	ТИИР-240	-	+
	2110-3501080-60 (с заклепкой, пружиной и пазом)	ТИИР-260	-	+
	2110-3501080-01 (с заклепкой, пружиной, мастикой)	ТИИР-277	-	+
	2110-3501080-05 (с заклепкой, пружиной, мастикой)	ТИИР-295	-	+
Автомобили ВАЗ, укомплектованные суппортами СТ- 1÷СТ-3, изготовленны- ми из легких сплавов (гоночные)	ТР.А-076	ТИИР-271	-	+
ВАЗ-2121 и модификации	2121-3501090-01	ТИИР-109-08-8	+	-
	2121-3501090-60 (с пазом)	ТИИР-260	-	+
	2121-3501090-05 (с мастикой)	ТИИР-295	-	+
ВАЗ-2123 «Нива- Шевроле» и модификации	2123-3501090	ТИИР-240	+	-
	2123-3501090-01	ТИИР-240	-	+
	2123-3501090-01	ТИИР-277	-	+
	2123-3501090-05	ТИИР-295	-	+
ВАЗ-1111 и модификации	1111-3501080 (с пружиной)	ТИИР-240	-	+
	1111-3501080-05 (с пружиной и мастикой)	ТИИР-295	-	+
Москвич-412, ИЖ- Комби, ГАЗ-3102 и модификации	412-3501090-03 (с пазом)	ТИИР-273	-	+

Модель и марка	Обозначение детали	Тип фрикционного материала	Сфера применения	
			ком- плектация	запчасть

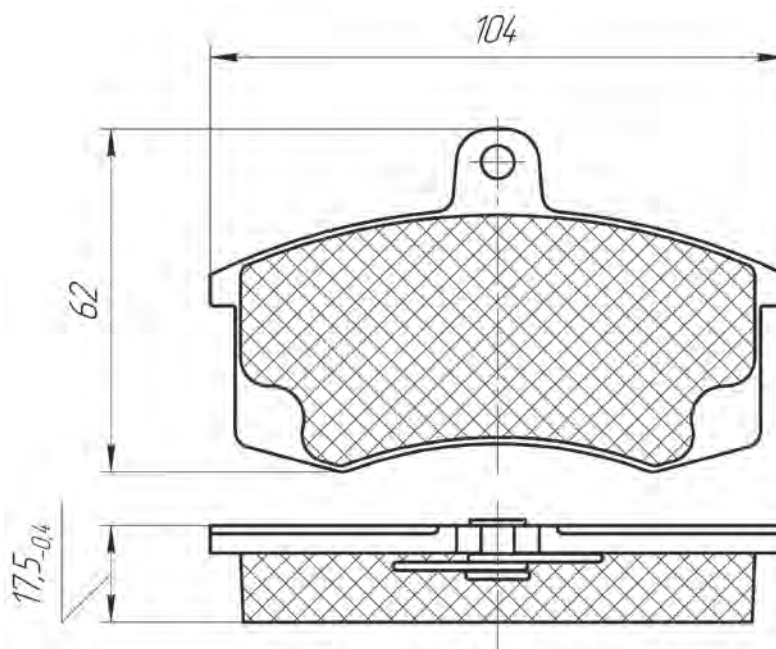
ЛЕГКОВЫЕ АВТОМОБИЛИ				
Москвич-2141 и модификации	2141-3501090-03 (с пазом или без)	ТИИР-273	-	+
	2141-3501090-60 (с пазом)	ТИИР-260	-	+
УАЗ-3160 «Патриот», -2360 и модификации	3160-3501090	ТИИР-221	-	+
	3160-3501090-05 (с мастикой)	ТИИР-295	-	+
	3160-3501090-01	ТИИР-297	+	+
ГАЗ-3110 «Волга» и модификации	3302-3501090	ТИИР-221	+	-
	3302-3501170 (с заклепкой и пружиной)	ТИИР-221	+	-
	3302-3501170-01 (с заклепкой и пружиной)	ТИИР-221	-	+
	3302-3501170-60 (с заклепкой, пружиной и пазом)	ТИИР-260	-	+
	3302-3501170-05 (с заклепкой, пружиной и мастикой)	ТИИР-295	-	+
	3302-3501170-01 (с заклепкой, пружиной и мастикой)	ТИИР-277	-	+
ГРУЗОВЫЕ АВТОМОБИЛИ				
ГАЗ-3302 «ГАЗель» и модификации	3302-3501090	ТИИР-221	+	-
	3302-3501170 (с заклепкой и пружиной)	ТИИР-221	+	-
	3302-3501170-03 (с заклепкой и пружиной)	ТИИР-273	-	+
	3302-3501170-01 (с заклепкой и пружиной)	ТИИР-221	-	+
	3302-3501170-60 (с заклепкой, пружиной и пазом)	ТИИР-260	-	+
	3302-3501170-01 (с заклепкой, пружиной и мастикой)	ТИИР-277	-	+
	3302-3501170-05 (с заклепкой, пружиной и мастикой)	ТИИР-295	-	+
ГАЗ-2217 «Соболь» и модификации	2217-3501090	ТИИР-240	+	-
	2217-3501170-01 (с заклепкой и пружиной)	ТИИР-240	-	+
	2217-3501170-01 (с заклепкой, пружиной, мастикой и сигнализатором износа)	ТИИР-277	-	+
	2217-3501170-05 (с заклепкой, пружиной и мастикой)	ТИИР-295	-	+
ЗИЛ-5301 «Бычок»	5301-3501090-60 (с пазом)	ТИИР-260	-	+
Картерные самосвалы «БелАЗ» грузоподъемностью до 130 т	7555В-3501190-02	ТИИР-340	+	+
ГАЗ-3310 «Валдай» и его модификации	ТР.А-082/ТР.А-082В	ТИИР-287	-	+

**ВНЕШНИЙ ВИД
И РАЗМЕРЫ КОЛОДОК
ДИСКОВЫХ ТОРМОЗОВ
ПРОИЗВОДСТВА
ОАО «ТИИР»**

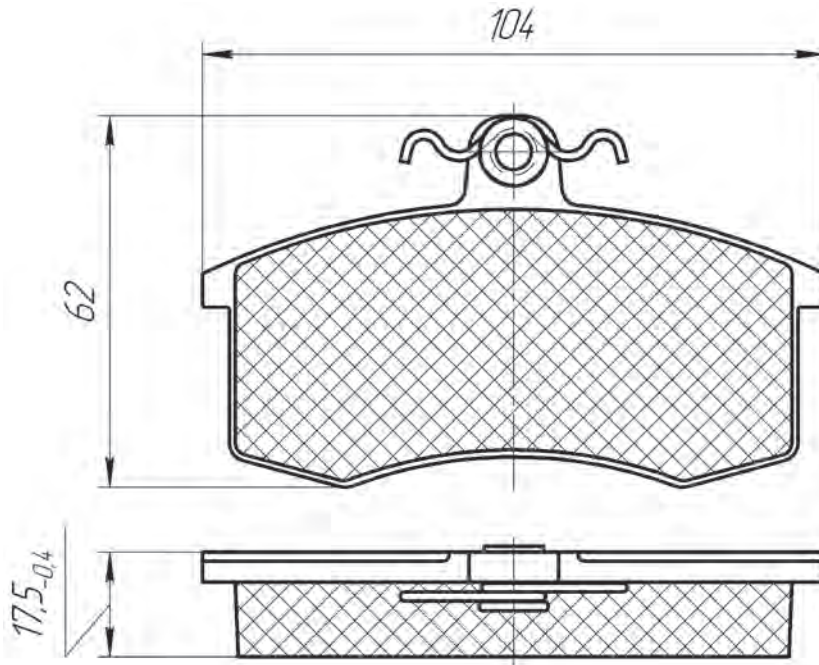
2101-3501090-02
 2101-3501090-60 (с пазом)
 2101-3501090-05 (с противозумной мастикой)
 2101-3501090 (с противозумной мастикой)



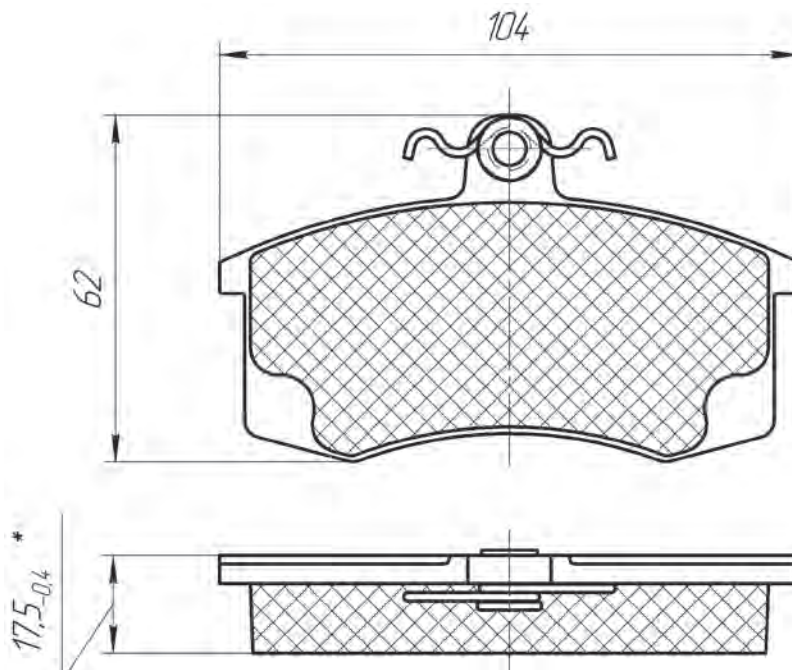
2108-3501090-02
 2110-3501090
 1118-3501090 (с противозумной мастикой, термоударом)



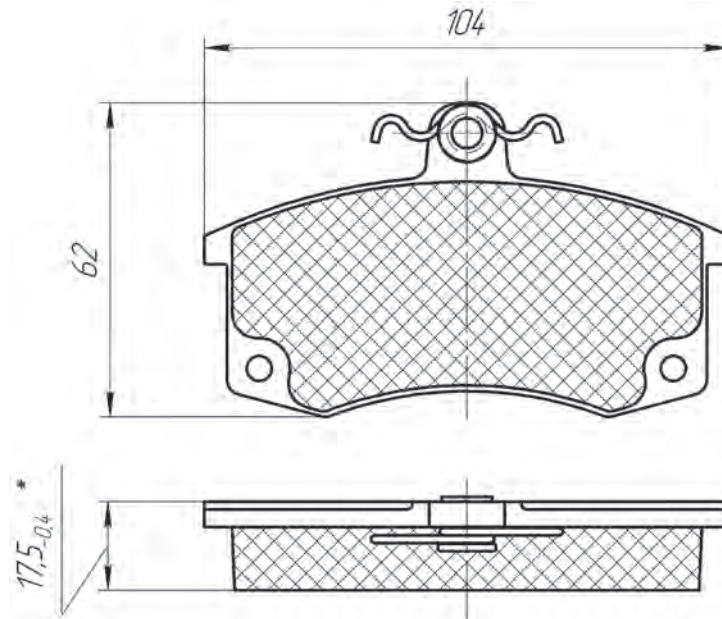
2108-3501080-60 (с пазом)
2108-3501080-05 (с противозумной мастикой и термоударом)



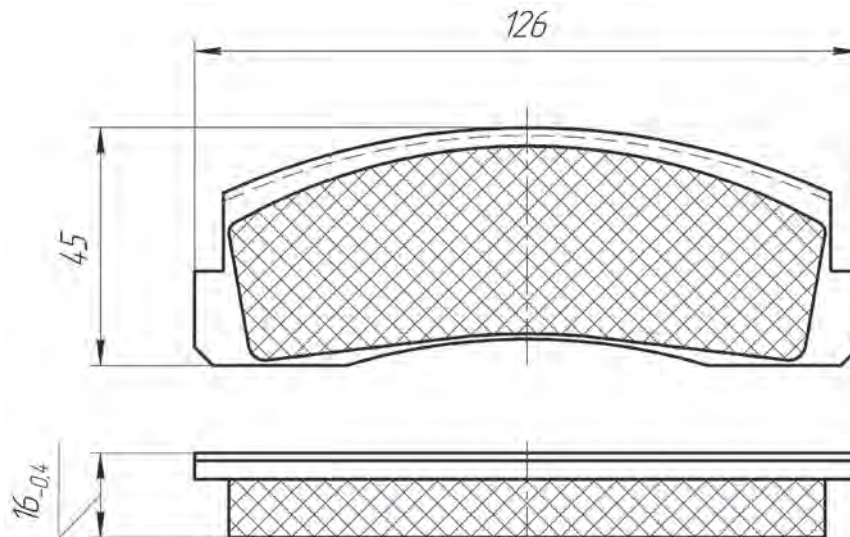
21128-3501080-01 (Калина-Спорт) (h=16,5 мм) (с противозумной мастикой)
1118-3501080-05 («Granta») (с противозумной мастикой и термоударом)



2108-3501080-02 (с противозумной мастикой)
 2110-3501080-05 (с противозумной мастикой и термоударом)
 2110-3501080-01 (с противозумной мастикой или без нее)
 2110-3501080-60 (с пазом)

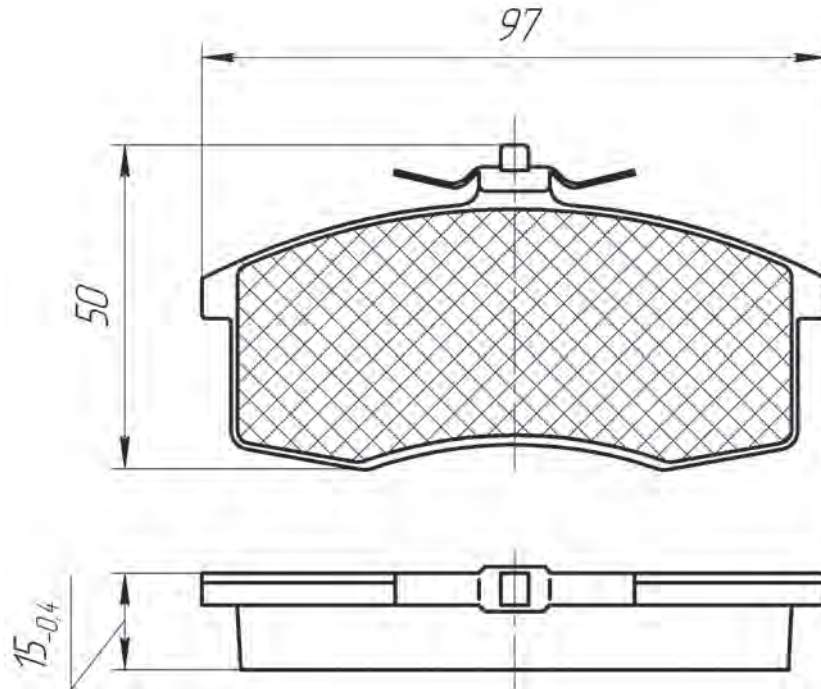


2121-3501090-05 (с мастикой противозумной и термоударом)
 2121-3501090-01
 2121-3501090-60 (с пазом)
 2123-3501090
 2123-3501090-01 (с противозумной мастикой или без нее)
 2123-3501090-02 (с противозумной мастикой)
 2123-3501090-05 (с противозумной мастикой и термоударом)

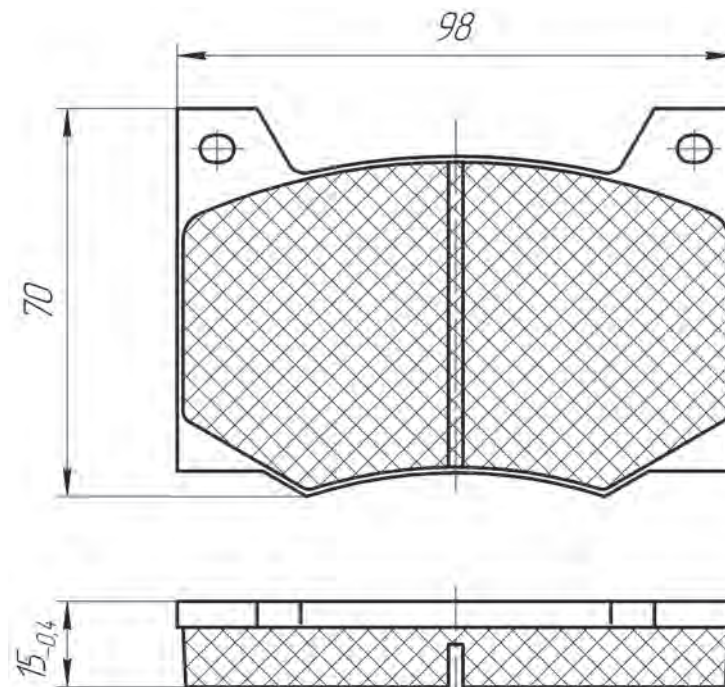


1111-3501080 (с пружиной)

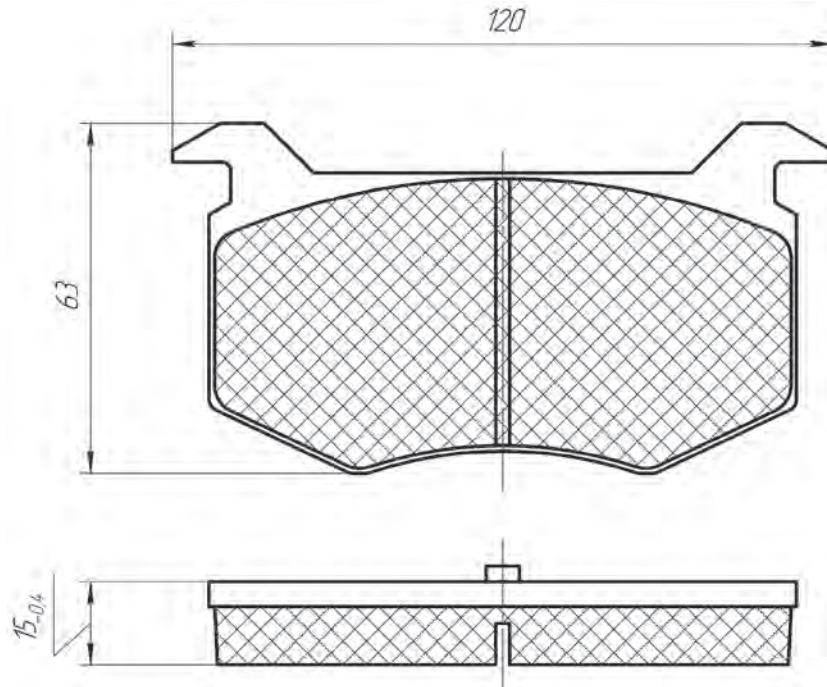
1111-3501080-05 (с пружиной, противозумной мастикой и термоударом)



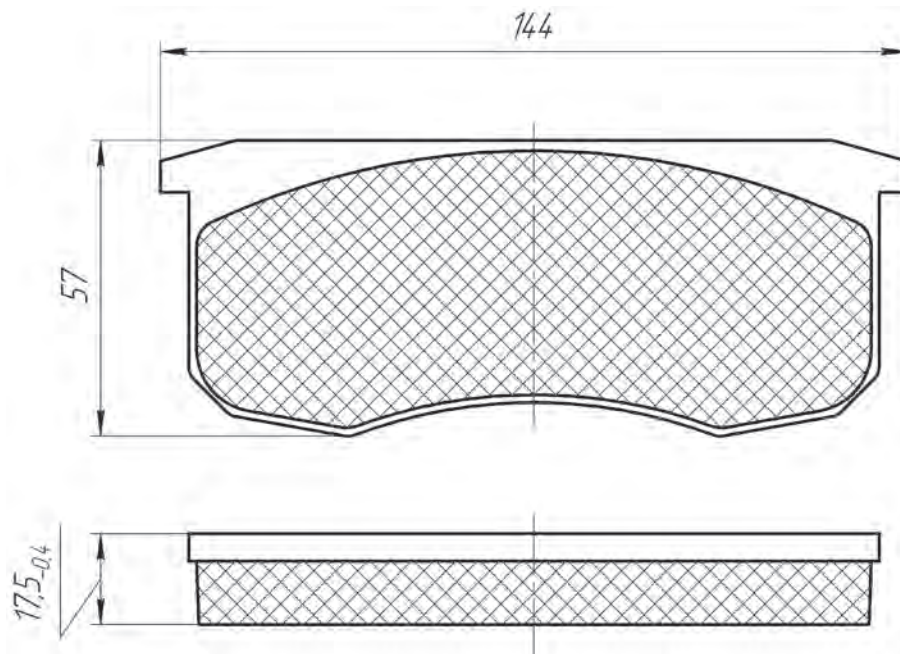
412-3501090-03 (с пазом)



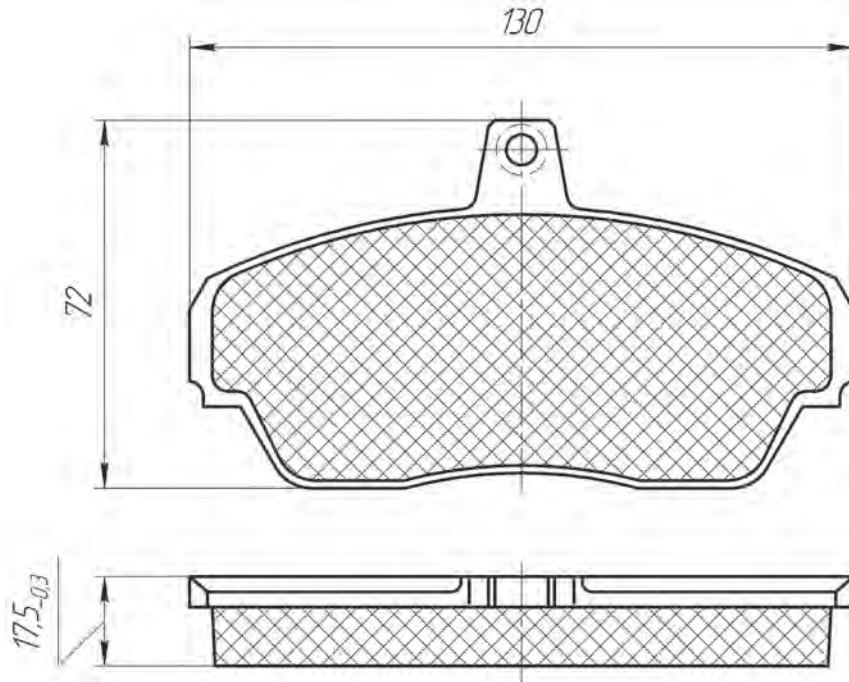
2141-3501090-03 (с пазом или без)
2141-3501090-60 (с пазом)



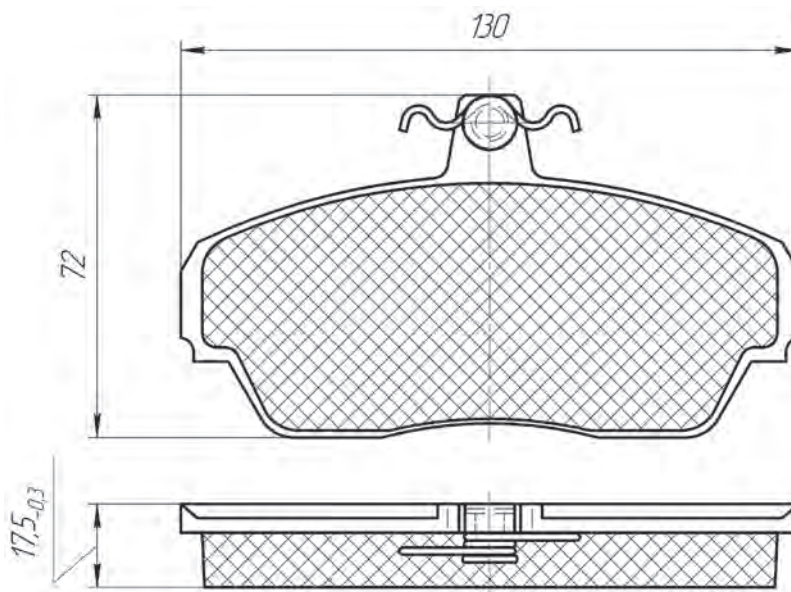
3160-3501090
3160-3501090-05



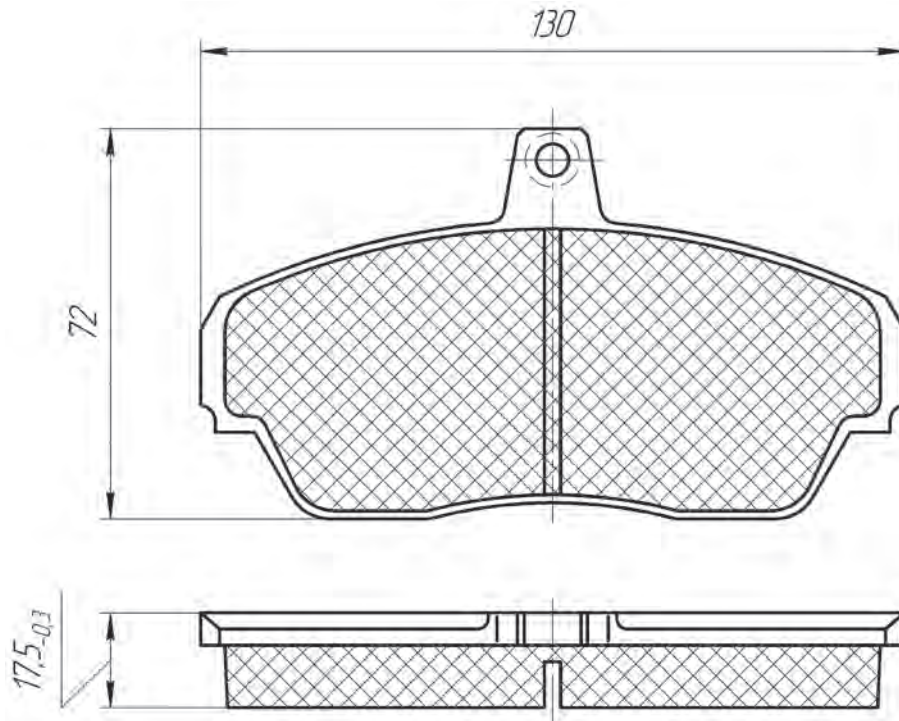
3302-3501090



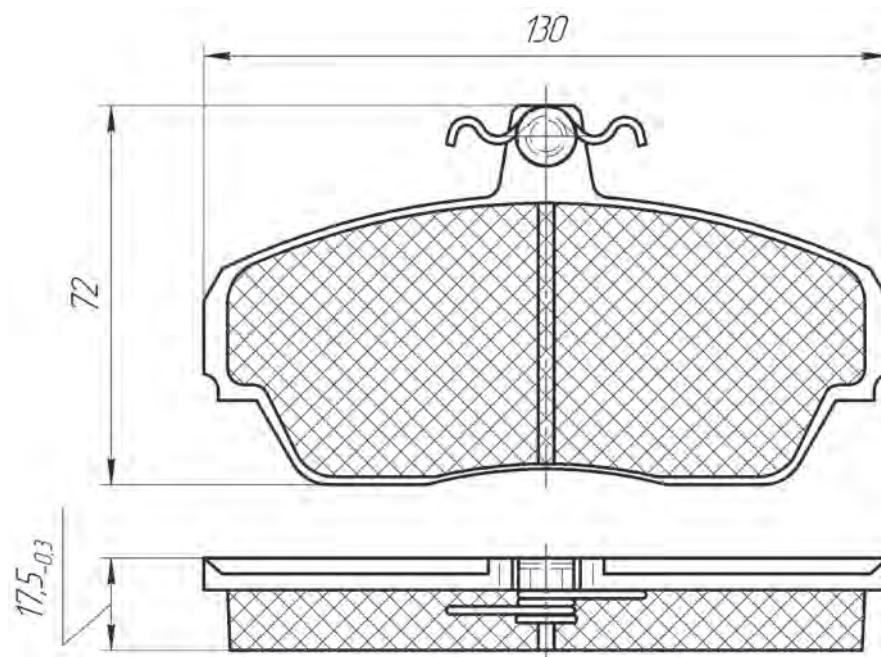
3302-3501170-03
 3302-3501170
 3302-3501170-01 (с противозумной мастикой или без нее)
 3302-3501170-60 (с пазом)
 3302-3501170-05 (с противозумной мастикой и термоударом)



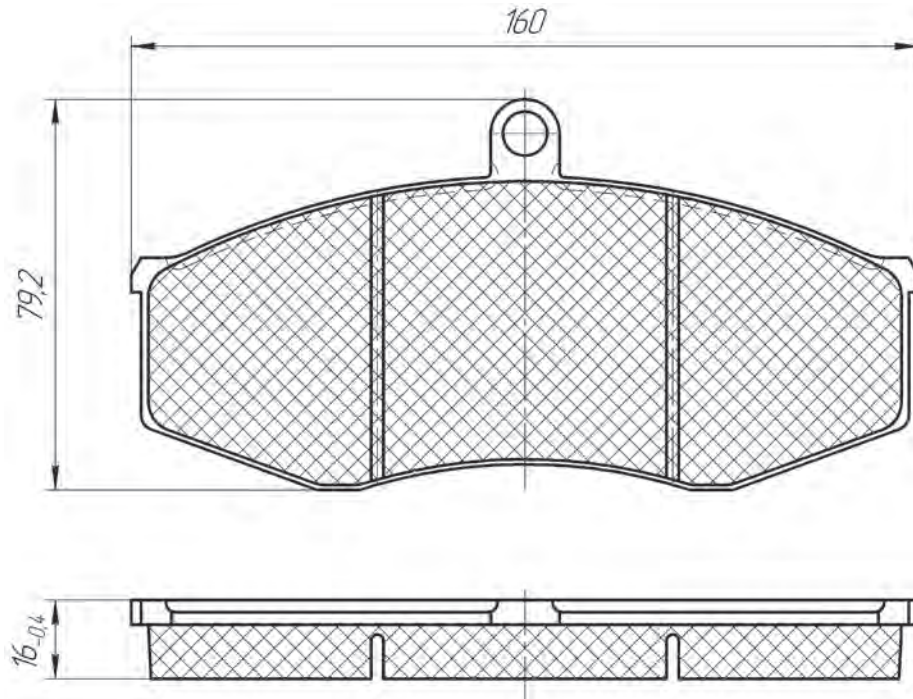
2217-3501090



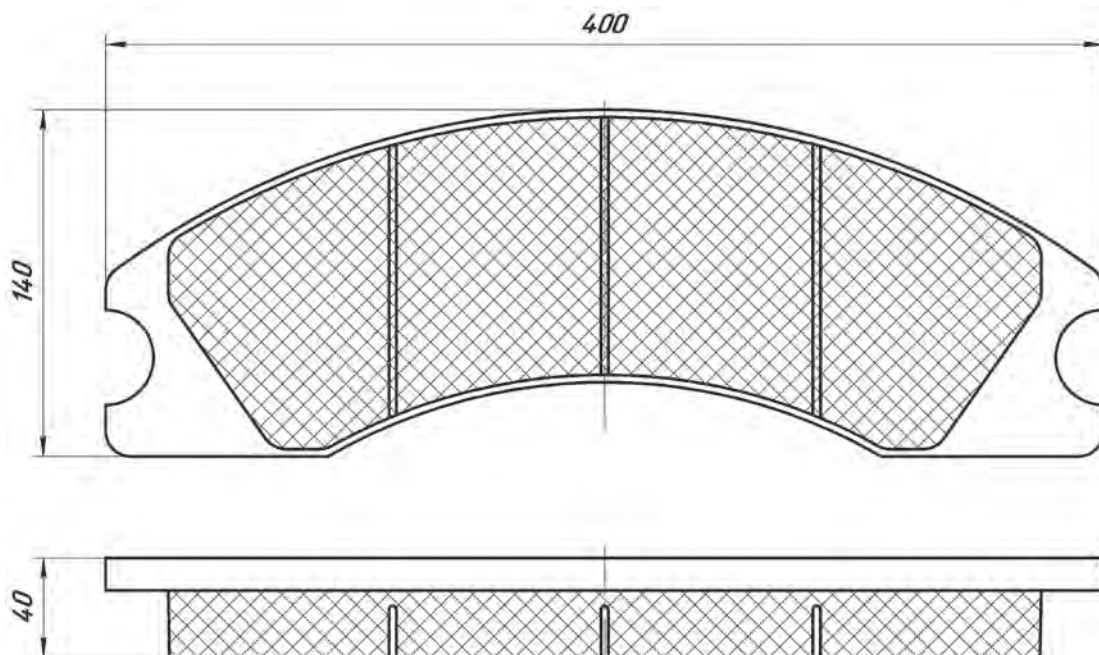
2217-3501170-05 (с противозумной мастикой и термоударом)
2217-3501170-01 (с противозумной мастикой или без нее, допускается комплектация
механическими индикаторами износа)



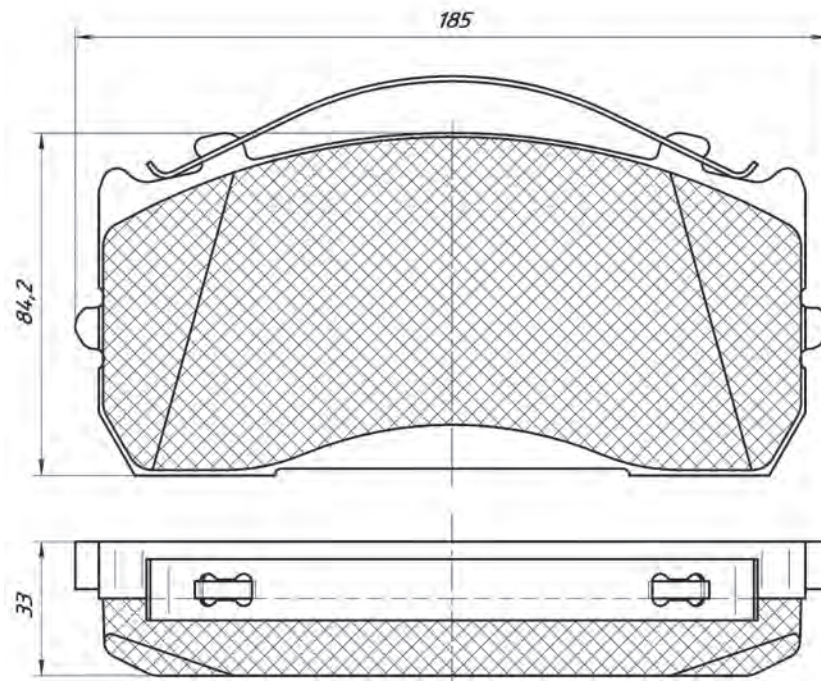
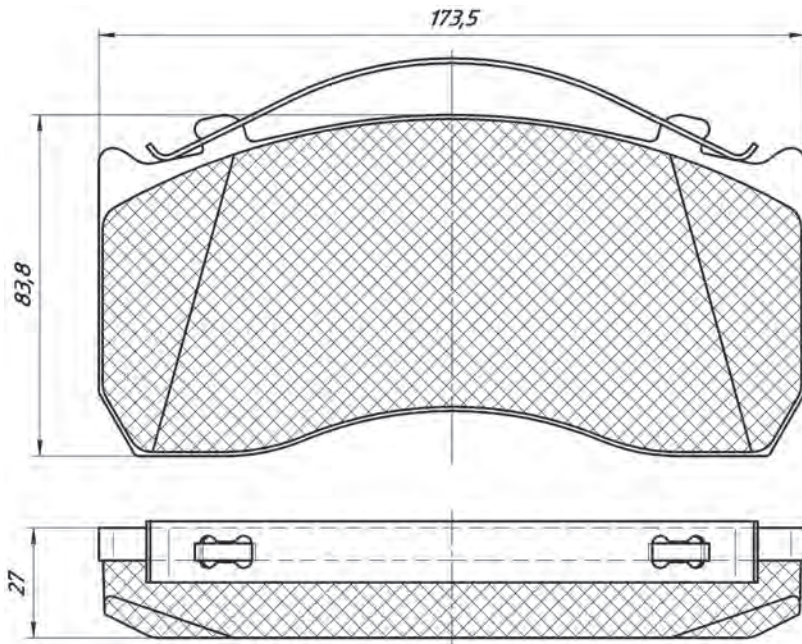
5301-3501090-60



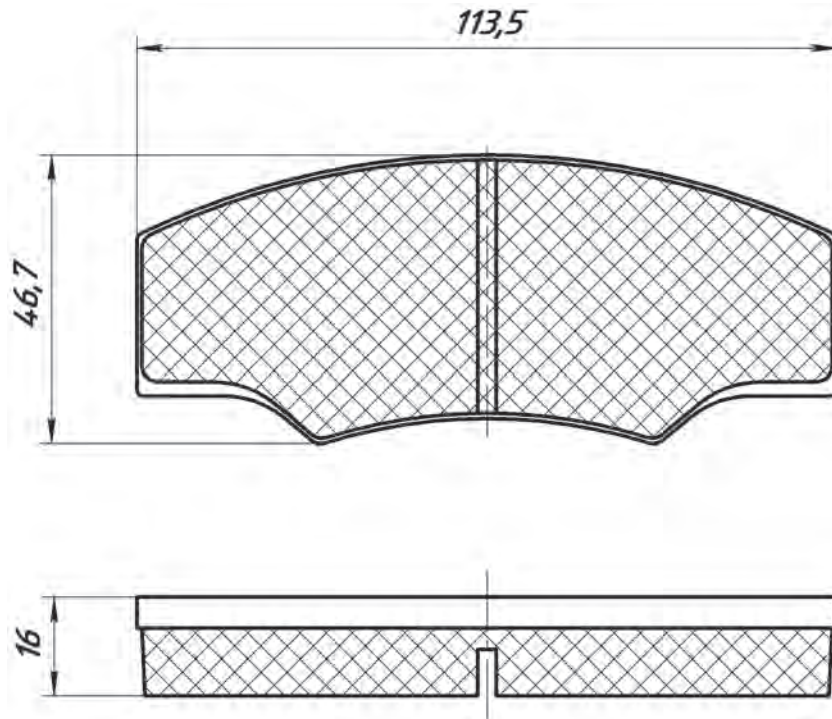
7555B-3501190-02



ТР.А-082/-082В



ТР.А-076



**НАКЛАДКИ БАРАБАННЫХ
ТОРМОЗОВ ДЛЯ ОТЕЧЕСТВЕННЫХ
ТРАНСПОРТНЫХ СРЕДСТВ
И МЕХАНИЗМОВ**

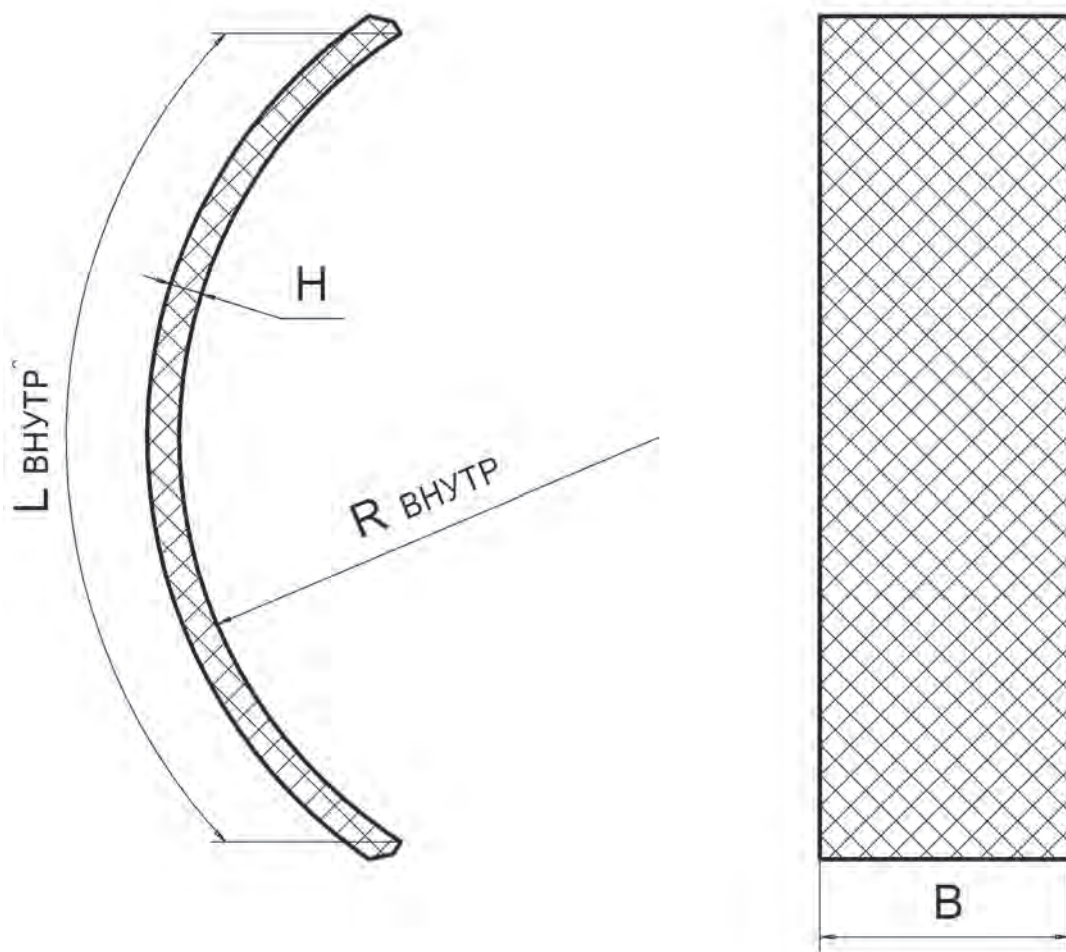
ЛЕГКОВЫЕ АВТОМОБИЛИ										
Модель и марка	Обозначение детали	Кол-во деталей на ось, шт.		Размеры детали, мм				Диаметр тормозного барабана, мм	Сфера применения	
		передняя ось	задняя ось	B	H ¹⁾	R _{вн}	L _{вн}		ком-плекта-ция	зап-часть
ВАЗ-2101... 2107, 2121 и модификации	2101-3502105-02	-	4	50	5,3	120	243	250	+	
	2101-3502105	-	4	50	4,6	120	243	250		+
ВАЗ-2108... 2109, 2110 и модификации	2108-3502105-01	-	4	40	5,3	95	191,5	200	+	
	2108-3502105	-	4	40	4,6	95	191,5	200		+
ВАЗ-1111 и модификации	1111-3502105	-	4	30	5,5	85	152,8	180		+
Москвич-2141 и модификации	2141-3502105	-	4	40	4,6	110	232	230		+
ГАЗ-24 и модификации	24-3501105-01	-	2	50	4,6	135	290	270		+
	24-3501105-02	4	2	50	4,6	135	240	270		+
ГАЗ-3110 и модификации	3110-3502105	-	2	50	5,6	135	290	270	+	+
	3110-3502106	-	2	50	5,6	135	240	270	+	+
УАЗ-3160	3160-3502105-30 ²⁾	-	2	50	5,6	135	290	280		+
	3160-3502106-30 ²⁾	-	2	50	5,6	135	200	280		+
	*3160-3507020-30 ²⁾	-	2	35	5,2	94	192	200		+
Рычаг тормоза лебедки лифта	ПО 377.02.00.001	-	-	60	6,6	188	124	388	+	
Семейство автомобилей LADA-2192/-2194, LADA GRANTA, LADA KALINA	2192-3502105-10	-	4	40	5,3	95	191,5	200	+	+

* Стояночный тормоз

¹⁾ Возможны другие размеры по толщине

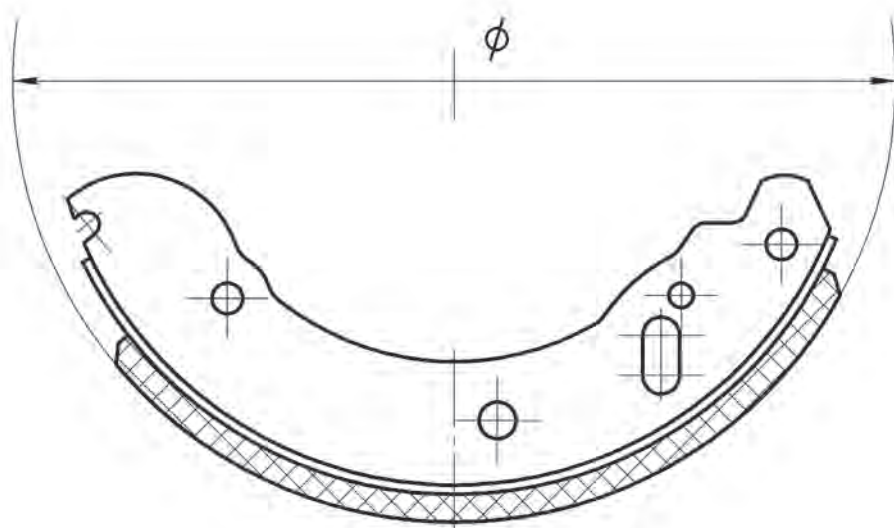

²⁾ Детали выпускаются с отверстиями и без отверстий под заклепки

ЛЕГКОВЫЕ АВТОМОБИЛИ

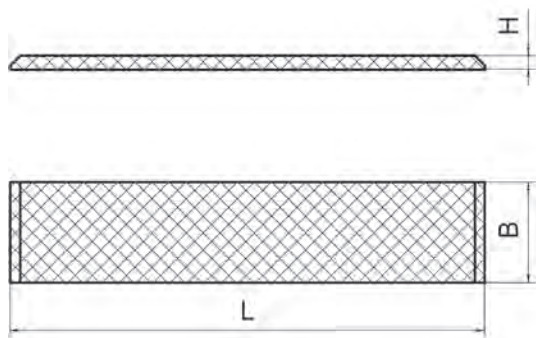


- B - ширина накладки, мм
- H - ширина накладки, мм
- $R_{\text{ВНУТР}}$ - внутренний радиус накладки, мм
- $L_{\text{ВНУТР}}$ - длина дуги накладки по внутреннему радиусу, мм

НАКЛАДКИ В СБОРЕ С КОЛОДКОЙ					
Модель и марка	Обозначение детали	Размеры тормозного барабана, мм		Сфера применения	
		Ширина, В	Диаметр, Ø	ком-плектация	запчасть
ВАЗ-2101÷2107, -2121 и модификации	2101-3502090 СБ	50	250		+
ВАЗ-2108, -2109, -2110 и модификации	2108-3502090 СБ	40	200		+
ГАЗ-24, 3102 и модификации	24-3501090 СБ 24-3501091 СБ	50 50	270 270		+
ВАЗ-1111 и модификации	1111-3502090-01 СБ	30	180		+
Москвич 2141 и модификации	2141-3502090 СБ	40	230		+
ГАЗ-3302 и модификации	3302-3502090 СБ	70	270		+
ЗИЛ-5301 и модификации	5301-3502092 СБ	80	320		+
ГАЗ-3110	3110-3501090 СБ 3110-3502091 СБ	50 50	270		+



ПЛОСКИЕ (ГИБКИЕ) ТОРМОЗНЫЕ НАКЛАДКИ БАРАБАННЫХ ТОРМОЗОВ									
Модель и марка	Обозначение детали	Кол-во деталей на ось, шт.		Размеры детали, мм			Диаметр тормозного барабана, мм	Сфера применения	
		передняя ось	задняя ось	В	Н ¹⁾	L _{вн}		ком-плекта-ция	зап-часть
Москвич-2141 и модификации	2141-3502105	-	4	40	4,6	236	230		+
ВАЗ-2108, -2109, -2110 и модификации	2108-3502105	-	4	40	4,6	197	200		+
ВАЗ-2101... 2107, -2121 и модификации	2101-3502105	-	4	50	4,6	248	250		+
ВАЗ-1111 и модификации	1111-3502105	-	4	30	4,6	158	180		+
ГАЗ-24, -3110 и модификации	24-3501105-01	-	2	50	4,6	296	280		+
	24-3501105-02	4	2	50	4,6	245	280		+
	3110-3502105	-	2	50	4,6	296	280		+
	3110-3502106	-	2	50	4,6	245	280		+
ГАЗ-3302	3302-3502105	-	4	70	5,6	275	280		+
ЗИЛ-5301	5301-3502105	-	4	80	6,5	333	320		+



В - ширина накладки, мм
Н - ширина накладки, мм
L - длина накладки, мм

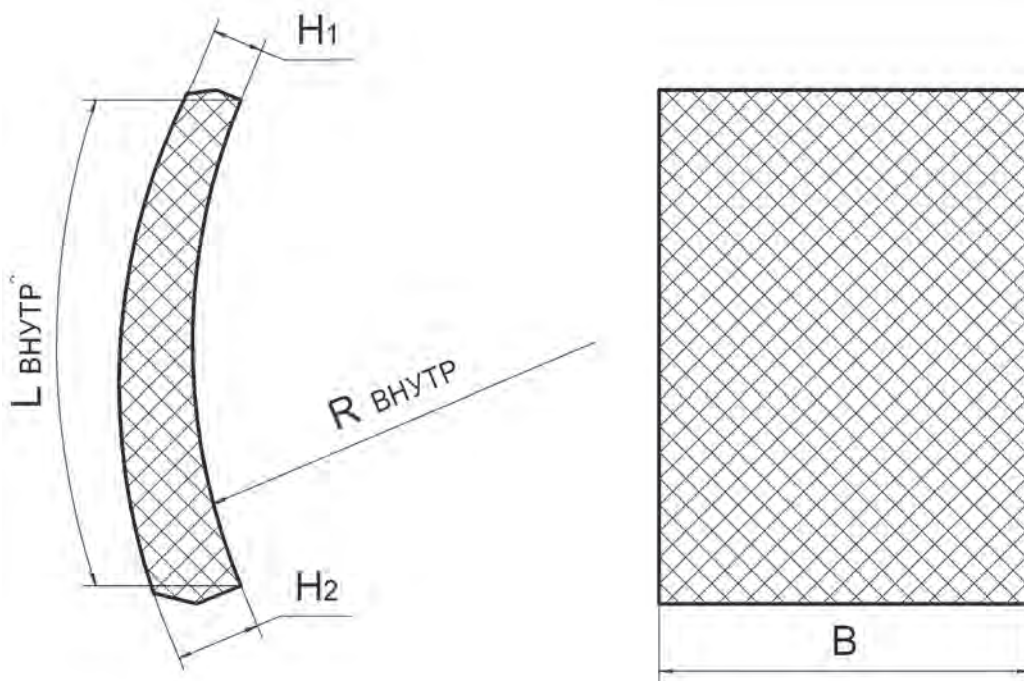
ЛЕНТЫ ТОРМОЗНЫЕ ВАЛЬЦОВАННЫЕ			
Условия применения	Размеры ленты, мм		
	Ширина	Толщина	Длина
В тормозных и фрикционных узлах при сухом трении и давлении до 2,5 МПа с поверхностной температурой до 200° С	от 25 до 80	4,5-7	в виде прямых отрезков длиной до 1500 мм

¹⁾ Возможны другие размеры по толщине

ГРУЗОВЫЕ АВТОМОБИЛИ									
Модель и марка	Обозначение детали	Кол-во деталей на ось, шт.	Размеры детали, мм				Диаметр тормозного барабана, мм	Сфера применения	
			B	H H ₁ /H ₂	R _{вн.}	L _{вн.}		ком-плекта-ция	зап-часть
КАМАЗ-53215, 65115 автоприцепы СЗАП, КЗАП и модификации	53205-3501105-01 ²⁾	8	140	19/14	196	188	400		+
	53205-3501106-01	8	140	19/14	196	188	400		+
	8357-3501105 ²⁾	8	140	19/14	196	188	400	+	+
	53205-3501105-41 ²⁾	4	140	19/14	196	188	400	+	+
	53205-3501105-51 ²⁾	4	140	18,7/14,4	196	154	400	+	+
Автоприцепы СЗАП-9908 и модификации	9908.003501.105-01	8	200	17	194	185	420	+	+
КАМАЗ-6520, 6560 и модификации	6520-3501105-41 ²⁾	4	180	20/17	206	187	420	+	+
	6520-3501105-44 ²⁾	4	180	19/11	206	187	420	+	+
	6520-3501105-51 ²⁾	8	180	19,5/15,7	206	162	420	+	+
	6520-3501105 ²⁾	8	180	20/17	206	187	420		+
	6520-3501106	8	180	20/17	206	187	420		+
МАЗ (Супер)	5336-3501105	8	160	17	194	186	420		+
	64226-3501105 ²⁾	8	160	17	194	186	420		+
	5336-3501106-01	8	160	17	194	186	420	+	+
	64226-3501105-003 ²⁾	8	160	17	194	186	420	+	+
МАЗ-5440 и модификации	5440-3501105-06	8	183	18,5/14,3	199,5	178	410		+
	5440-3502105-06	8	223	18,5/14,3	199,5	178	410		+
	5440-3501105 ²⁾	8	183	18,5/14,3	199,5	178	410		+
	5440-3502105 ²⁾	8	223	18,5/14,3	199,5	178	410		+
	5440-3501105-026 ²⁾	8	183	18,5/14,3	199,5	178	410	+	+
	5440-3501105-016	8	183	18,5/14,3	199,5	178	410	+	+
	5440-3502105-026 ²⁾	8	223	18,5/14,3	199,5	178	410	+	+
МАЗ-500	500-3501105	8	100	16	195	202,5	420		+
	500-3502105	8	140	16	195	202,5	420		+
ЗИЛ	130-3501105	8	70	16	195	202,5	420		+
	131-3501105	8	100	16	195	202,5	420		+
	133-3501105	8	70	19/14	206	204	420		+
	4331-3502105-10 ²⁾	8	140	19/14	206	204	420		+
	4331-3502105-11	8	140	19/14	206	204	420		+
	4421-3502105-20 ²⁾	8	180	19/14	206	204	420		+
	4421-3502105-21	8	180	19/14	206	204	420		+
ЗИЛ-5301	5301-3502105-11	2 4	79	7,5	153	328	320		+
	5301-3502164	2 -	79	7,5	153	243	320		+
БелАЗ-540	7540-3501105	12	165	21	230,3	182	500	+	+
БелАЗ-548	7548-3501105	12	200	22	310	244	660	+	+
ГАЗ-3302 и модификации	3302-3502105	4	70	6,6	134	270	280		+
	3302-3502105-01	4	70	6,6	134	270	280	+	
ГАЗ	51-3502105-21	8	80	11,2/8,2	185	200	380		+
	53-3502105-21	8	100	11,2/8,2	185	200	380		+
	4301-3502105-21	8	120	11,2/8,2	185	200	380		+
УРАЛ, год выпуска до 2009 г.	55571-3501105-10	4	120	11	200	418,6	420		+

ГРУЗОВЫЕ АВТОМОБИЛИ									
Модель и марка	Обозначение детали	Кол-во деталей на ось, шт.	Размеры детали, мм				Диаметр тормозного барабана, мм	Сфера применения	
			B	H H ₁ /H ₂	R _{ВН.}	L _{ВН.}		ком-плекта-ция	зап-часть
УРАЗ, год выпуска с 2009 г.	55571X-3501105	8	120	19/14	206	206	420	+	+
	55571X-3501105-01	8	120	19/14	206	206	420		+
УРАЛ	375-3507020-03		70	9	142	297,2	300	+	+
	375-3507020-03-01 СТОЯНОЧНЫЙ		70	9	142	297,2	300		+
КрАЗ-260, 6505, 2566	260-3501105	8	120	18	195	202,5	426		+
	6505-3502105	8	180	18	195	202,5	426		+
КрАЗ-200	200-3501105	8	90	18	202	212	440		+
	200-3502105А	8	140	18	202	212	440		+

²⁾ Детали выпускаются с отверстиями под заклепки



B - ширина накладки, мм

H - толщина равнотолщинной накладки, мм

H₁ - толщина тонкого конца серповидной накладки, мм

H₂ - толщина толстого конца серповидной накладки, мм

АВТОБУСЫ									
Модель и марка	Обозначение детали	Кол-во деталей на ось, шт.	Размеры детали, мм				Диаметр тормозного барабана, мм	Сфера применения	
			B	H H ₁ /H ₂	R _{вн.}	L _{вн.}		ком-плекта-ция	зап-часть
ЛиАЗ-677 и модификации	677-3501105-02	8	140	20	191	183	420	+	+
ЛиАЗ-5256 и модификации	5256-3501105-12	8	180	19,5/13,6	199,5	205	410	+	+
	5256-3501105-10 ²⁾	8	180	19,5/13,6	199,5	205	410	+	+
	5256-3501105-22	8	180	19,5/13,6	199,5	205	410		+
	5256-3501105-20 ²⁾	8	180	19,5/13,6	199,5	205	410		+
Троллейбус, автобусы ПА3-4234, -4230 «Аврора», КАВ3-4235, -4238 «Аврора» (мост КАА3)	018.01.3341-013-01	8	179	20	191	183	420	+	+
	52642-35-2106-10 ²⁾	8	179	20	191	183	420	+	+
ПА3-4234, -4230 «Аврора», КАВ3-4235, -4238 «Аврора», ПА3-32054, -32054-07, -32054-03 (мост Р3АА)	4331-3502105-10 ²⁾	8	140	19/14	206	204	420	+	+
	4331-3502105-11	8	140	19/14	206	204	420	+	+
	4421-3502105-20 ²⁾	8	180	19/14	206	204	420	+	+
	4421-3502105-21	8	180	19/14	206	204	420	+	+
ПА3-3204 ПА3-32054, -32054-07, -32054-03 (мост КАА3)	161.3502110-10 ²⁾	8	100	16,5/11,5	185	200	380	+	+
	231.3002110-10	8	160	18,5/13	191	183	380	+	+
ПА3-32051, -32053-03, -32053-07, -32053-20, -32053-70	16.3502110 ²⁾	8	100	16,5/11,5	185	200	380	+	+
	16.3502110-01	8	100	16,5/11,5	185	200	380	+	+
МА3-103, -104, -105 троллейбус МА3-103 Т	5440-3501105-06	8	183	18,5/14,3	199,5	178	410		+
	5440-3502105-06	8	223	18,5/14,3	199,5	178	410		+
	5440-3501105 ²⁾	8	183	18,5/14,3	199,5	178	410		+
	5440-3502105 ²⁾	8	223	18,5/14,3	199,5	178	410		+
	5440-3501105-026 ²⁾	8	183	18,5/14,3	199,5	178	410	+	+
	5440-3501105-016	8	183	18,5/14,3	199,5	178	410	+	+
	5440-3502105-026 ²⁾	8	223	18,5/14,3	199,5	178	410	+	+
НЕФА3 (мост КАМА3-6520)	6520-3501105 ²⁾	8	180	20/17	206	187	420		+
	6520-3501106	8	180	20/17	206	187	420		+
	6520-3501105-41 ²⁾	4	180	20/17	206	187	420	+	+
	6520-3501105-44 ²⁾	4	180	19/11	206	187	420	+	+
НЕФА3 (мост МАДАРА)	41-050-2441	8	180	20,5	191	183	420	+	+
НЕФА3 (мост РАБА)	ТР.В-115	8	180	20,5/17	203	187	420		+

²⁾ Детали выпускаются с отверстиями под заклепки

**НАКЛАДКИ ФРИКЦИОННЫЕ
ДИСКОВ СЦЕПЛЕНИЯ
И ДИСКИ ТОРМОЗНЫЕ
ДЛЯ ОТЕЧЕСТВЕННЫХ
ТРАНСПОРТНЫХ СРЕДСТВ
И МЕХАНИЗМОВ**

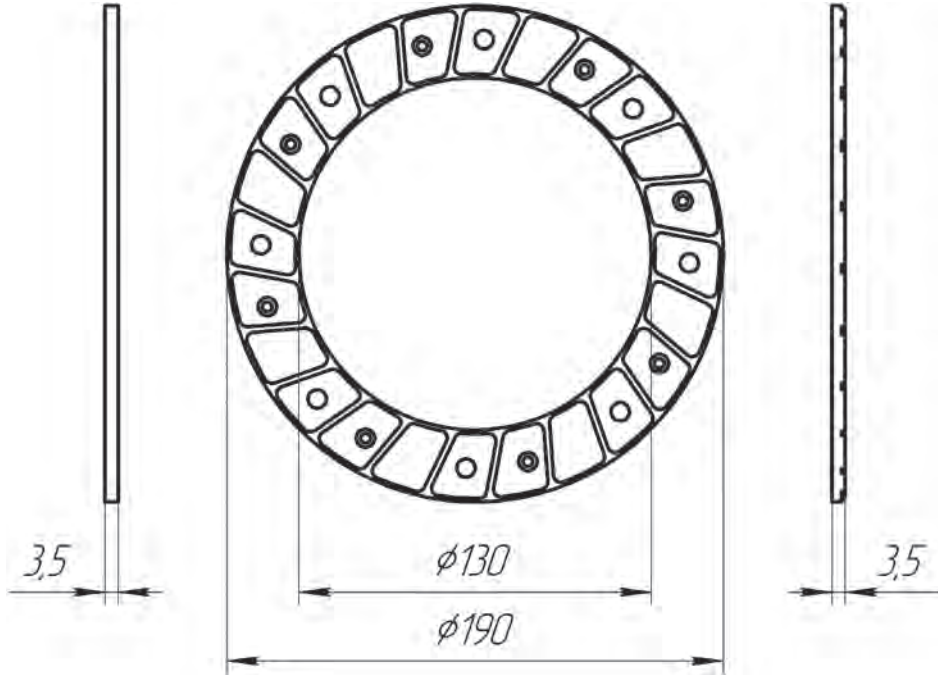
Модель и марка	Обозначение детали	Размеры детали, мм			Сфера применения	
		наружный диаметр (D _н)	внутренний диаметр (D _{вн})	толщина (H)	ком- плекта- ция	зап- часть
ЛЕГКОВЫЕ АВТОМОБИЛИ						
ВАЗ-2101, 2104, 2105, 2107	2107-1601138-02 ²⁾	200	142	3,3		+
	2107-1601138-10 ²⁾	200	142	3,3	+	
ВАЗ-2108, 2109, 21099, 2113, 2114, 2115	2109-1601138-03 ²⁾	190	130	3,5	+	+
ВАЗ-2110, 2111, 2112, 2113, 2114	2110-1601138-03 ²⁾	200	140	3,5	+	+
	1118-1601138-03 ²⁾	190	130	3,5		
ВАЗ-1118, 1119 (Калина)	11186-1601138-03 ²⁾	200	140	3,5	+	+
ВАЗ-2106, 2121	2106-1601138-02 ²⁾	200	130	3,3		+
	2106-1601138-10 ²⁾	200	130	3,3	+	+
ВАЗ-1111	1111-1601138-03 ²⁾	160	110	3,3	+	+
ВАЗ-2131 (Нива)	2123-1601138	200	140	3,5	+	+
ВАЗ-21045 (дизель)	21045-1601138 ²⁾	200	140	3,5	+	+
Москвич-2141	2141-1601138-02 ²⁾	200	140	3,5		+
Москвич-412, 2140, ИЖ	412-1601138-24 ²⁾	204	146	3,3		+
ГАЗ «Волга» до 1998 года выпуска включительно	20-1601138-01 ²⁾	225	150	3,5		+
ГАЗ «Волга», начиная с 1999 года выпуска	4022.1601138-03 ²⁾	225	150	3,5		+
	4022.1601138-13	225	150	3,5	+	
ГАЗ «ГАЗель», «Соболь»	406.1601138-01 ²⁾	240	160	3,5		+
	406.1601138-03	240	160	3,5		+
	406.1601138-21 ²⁾	240	160	3,5	+	+
УАЗ (кроме УАЗ-3160)	451-1601138-01	254	152	3,5		+
ЗАЗ «Таврия», «Славута»	245.1601138-13	180	125	3,5		+
ГРУЗОВЫЕ АВТОМОБИЛИ, АВТОБУСЫ И ТРАКТОРЫ						
ЗИЛ-4331 и модификации	4331-1601138-01	380	220	4,5		+
ГАЗ-4301	4301-1601138-01	350	210	4,5		+
КАМАЗ	14.1601138-31 ²⁾	350	200	4,5	+	+
	14.1601138-32 ²⁾	350	200	4,5		+
	14.1601138-34	350	200	4,5		+
Двигатель ЯМЗ-840 (сцепление ЯМЗ-15, 18, 151, 161)	15.1601138-01	420	240	4,3	+	
Двигатели ЯМЗ-236, 238, 7511, 7601 (сцепление ЯМЗ-181, 182, 183, 184)	184.1601138-02 ²⁾	430	240	4,3	+	
	184.1601138-32 ²⁾	430	240	4,3		+
	184.1601138-34	430	240	4,3		+
Тракторы «Беларусь» мощностью от 50 до 150 л.с.	70-1601138-01 ²⁾	340	200	4,0	+	+
	70-1601138-02 ²⁾	340	200	4,0		+
	70-1601138-03	340	200	4,0		+

²⁾ Детали выпускаются с отверстиями под заклепки

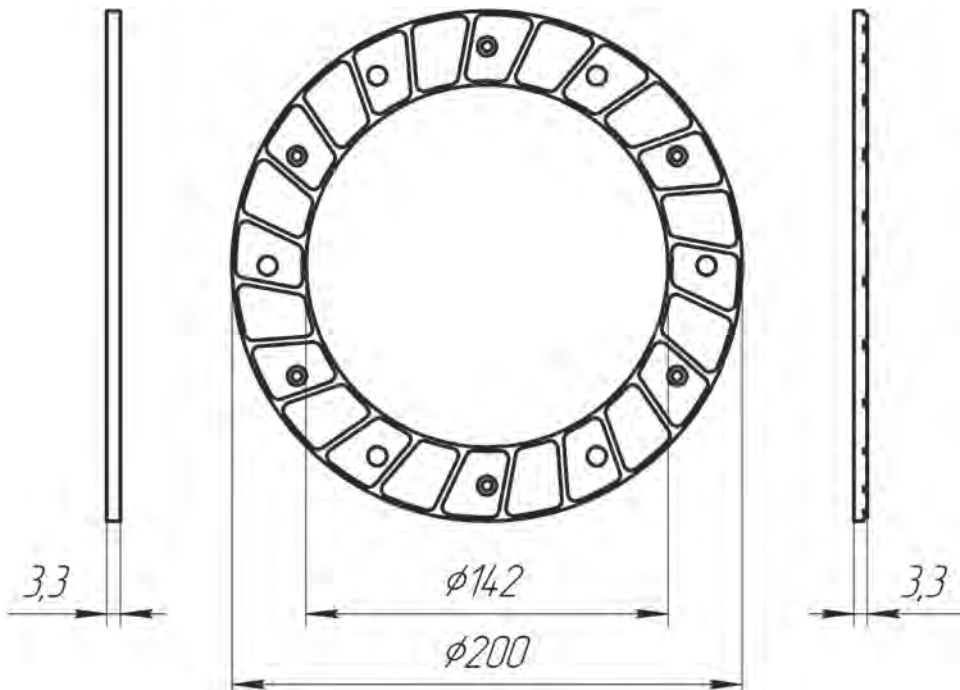
Модель и марка	Обозначение детали	Размеры детали, мм			Сфера применения	
		наружный диаметр (D _н)	внутренний диаметр (D _{вн})	толщина (H)	ком- плекта- ция	зап- часть
ДИСКИ ТОРМОЗНЫЕ ДЛЯ ТРАКТОРОВ И КОМБАЙНОВ						
Тракторы «Беларус» мощностью от 50 до 150 л.с.	70-3502040-01	181 max	100	12,2	+	+
	70-3502040-08	181 max	100	12,2		+
	85-3502040-01	206	135	10,5	+	+
Комбайн «Дон-1500»	85-3502040-08	206	135	10,5		+
	3518020-48320	182 max	100	12,2	+	
НАКЛАДКИ ФРИКЦИОННЫЕ ДЛЯ ПРЕДОХРАНИТЕЛЬНЫХ МУФТ И УЗЛОВ ТРЕНИЯ СЕЛЬХОЗМАШИН						
Предохранительные муфты кормоуборочных комбайнов ПО «Гомсельмаш»	04.140.015	180	110	6,0	+	
	04.141.017	140	75	6,0	+	
	КЗР 0313003	250	152	4,0	+	
Накладка фрикционная для узлов трения комбайнов ПО «Гомсельмаш»	КИС 0119054	50	20	4,0	+	
Шайба фрикционная для тракторов «МТЗ»	80-1108178	40	14,5	4,0	+	
НАКЛАДКИ ФРИКЦИОННЫЕ ДЛЯ ПНЕВМАТИЧЕСКИХ МУФТ ОБОРУДОВАНИЯ КИРПИЧНЫХ ЗАВОДОВ						
Прессы и глиномешалки кирпичных заводов	СМК 376 01.10.002-01	403	248	16,0		+

**ВНЕШНИЙ ВИД
И РАЗМЕРЫ ФРИКЦИОННЫХ
НАКЛАДОК И ТОРМОЗНЫХ
ДИСКОВ ПРОИЗВОДСТВА
ОАО «ТИИР»**

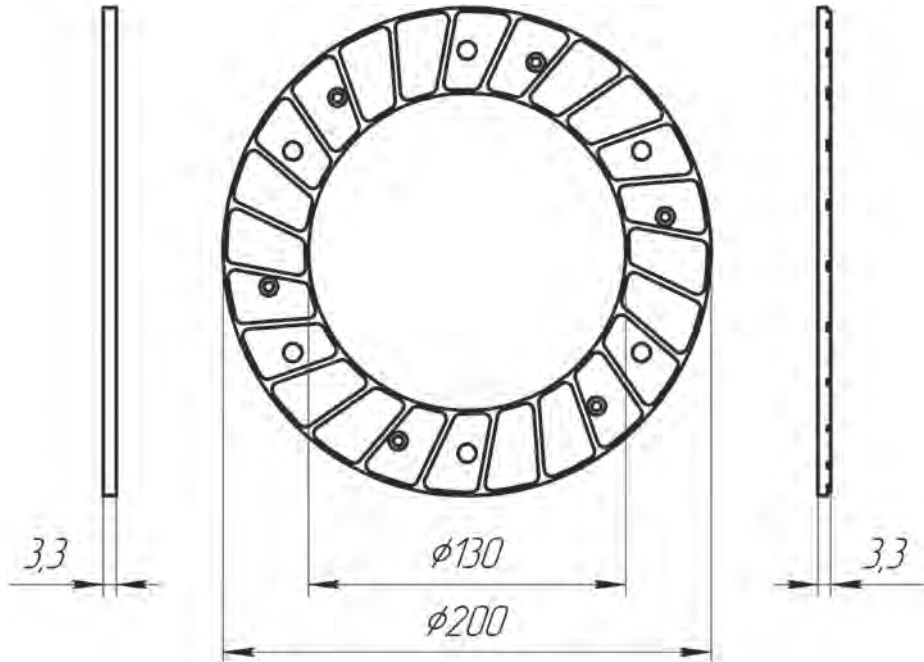
2109-1601138-03
1118-1601138-03



2107-1601138-02
2107-1601138-10

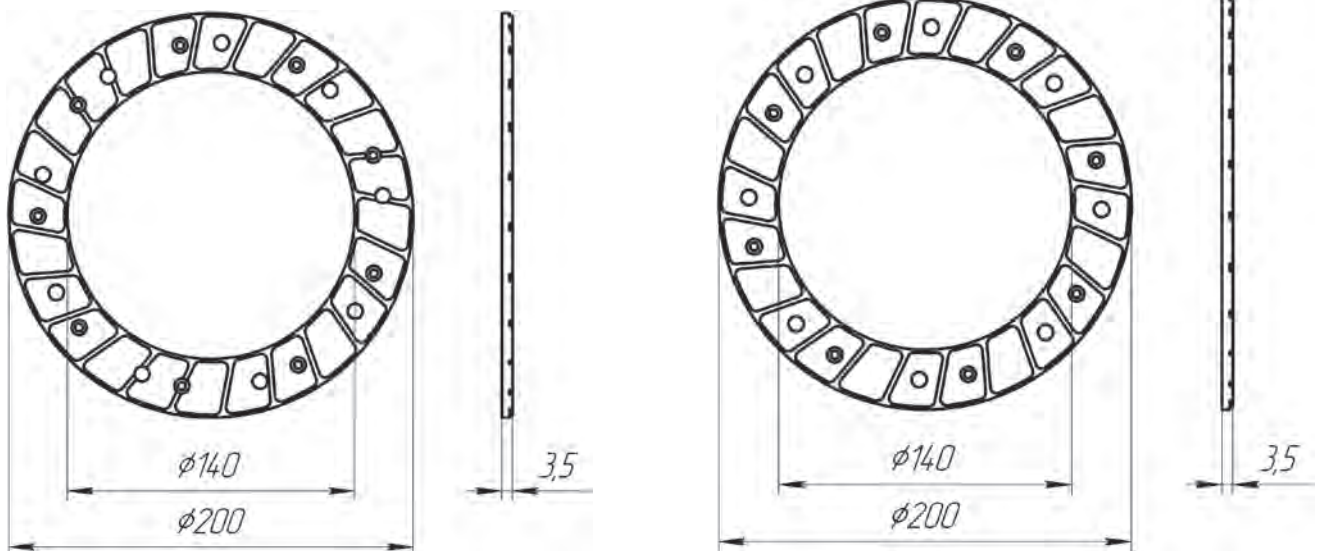


2106-1601138-02
2106-1601138-10

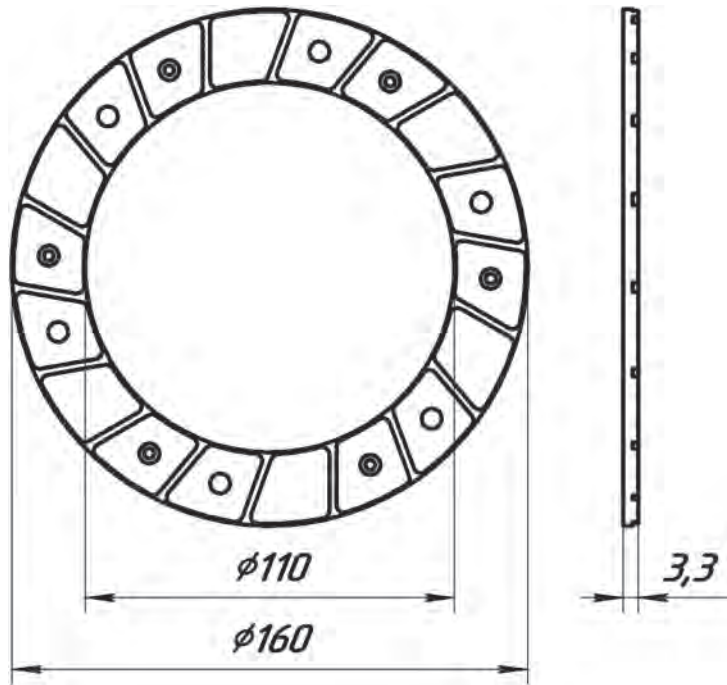


2110-1601138-03
2141-1601138-02
2123-1601138

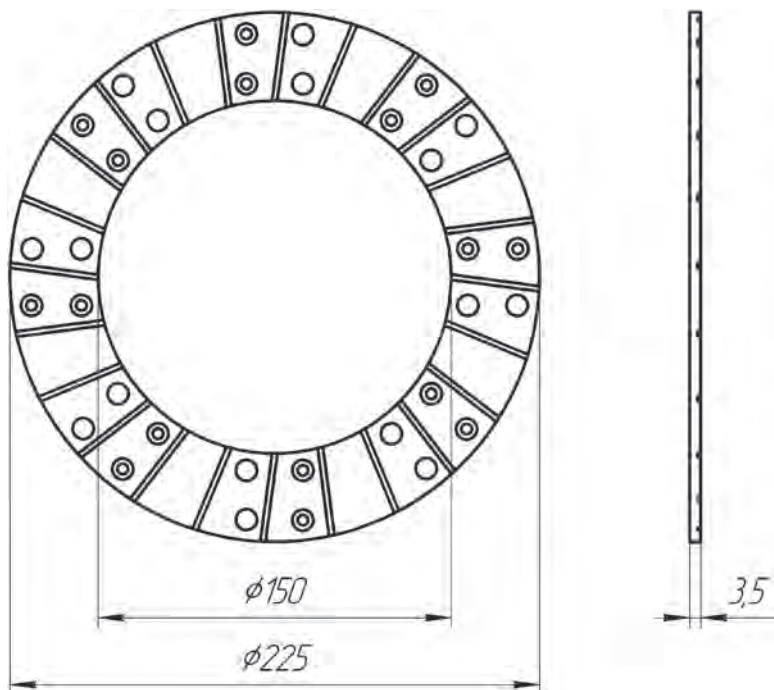
21045-1601138
11186-1601138-03



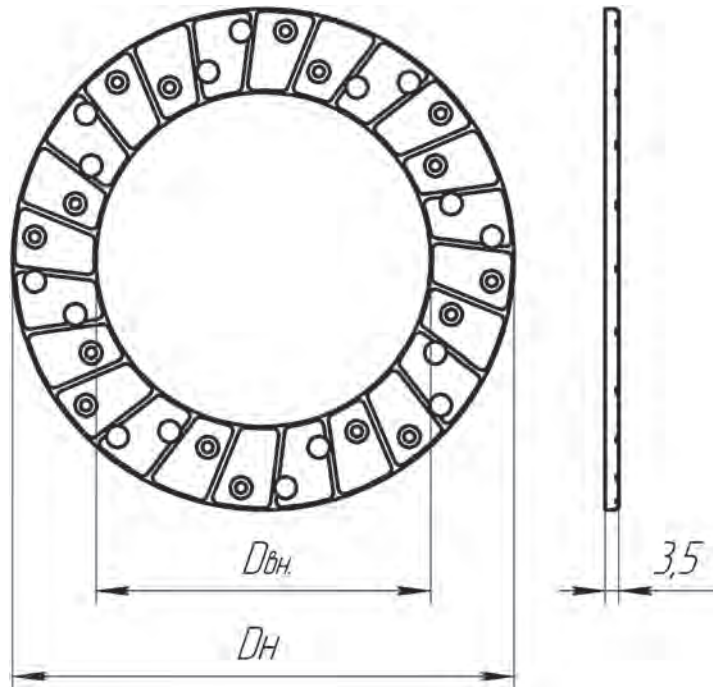
1111-1601138-03



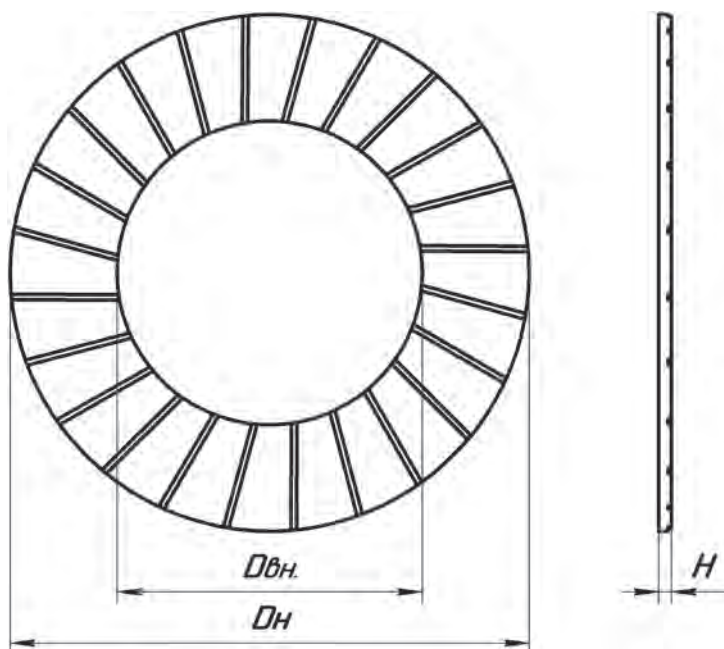
20-1601138-01



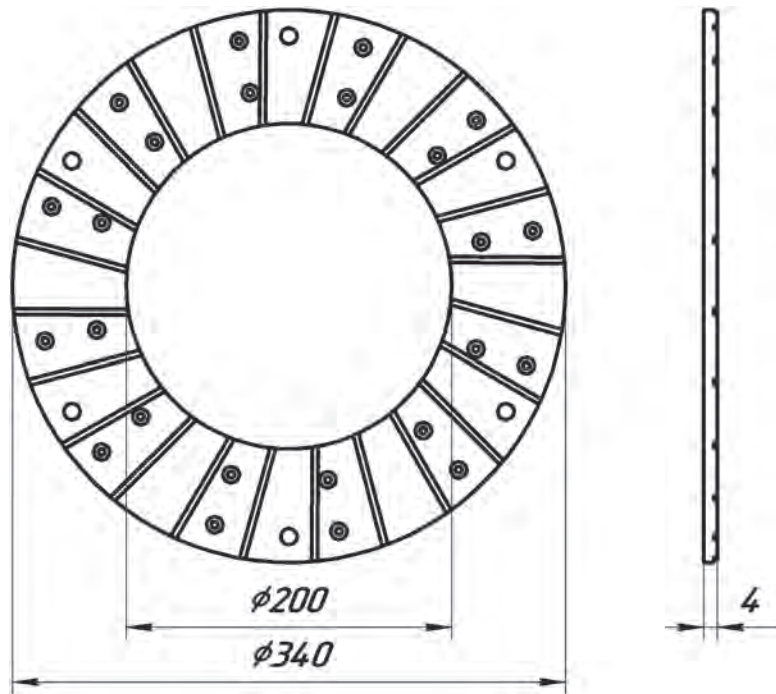
406.1601138-01
4022-1601138-03



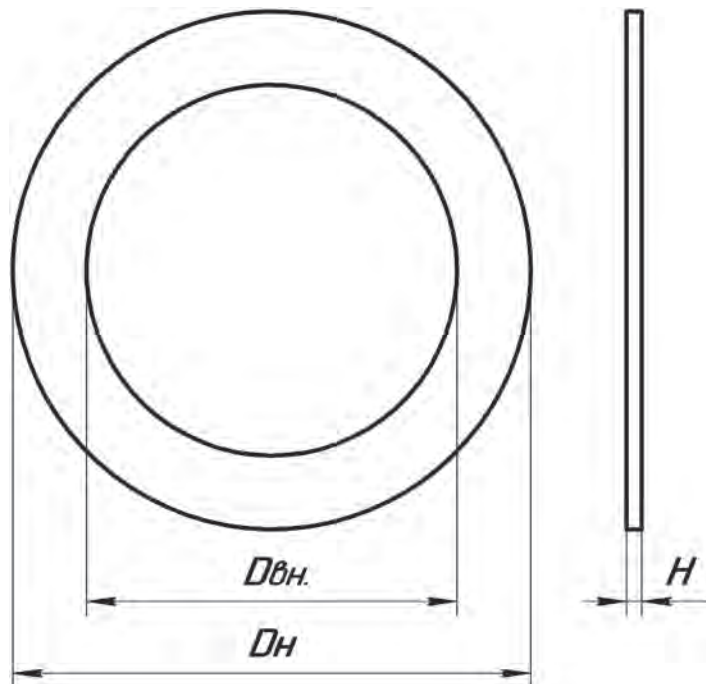
451-1601138-01
70-1601138-03
406.1601138-03
K3P 0313003
184.1601138-34



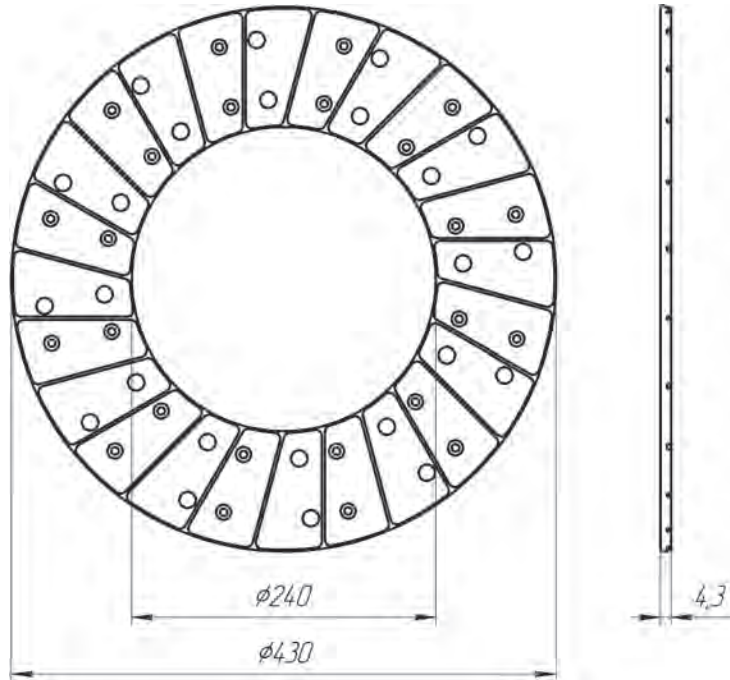
70-1601138-02



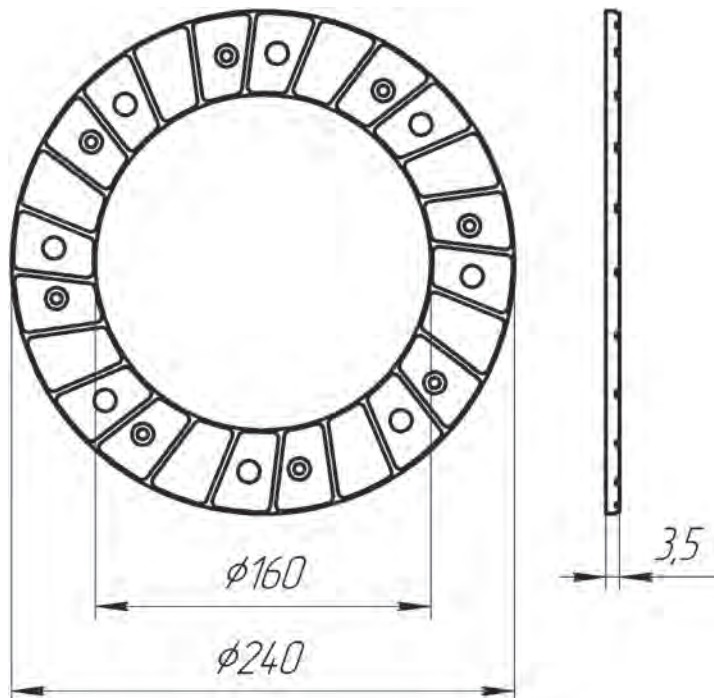
4331-1601138-01
431410-1601138
14.1601138-34
04.140.015
04.141.017



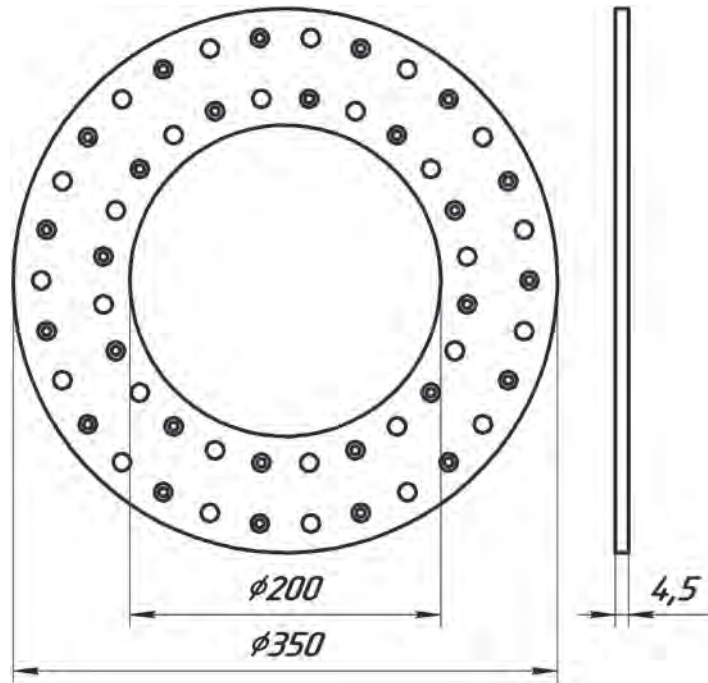
184.1601138-32
184.1601138-02



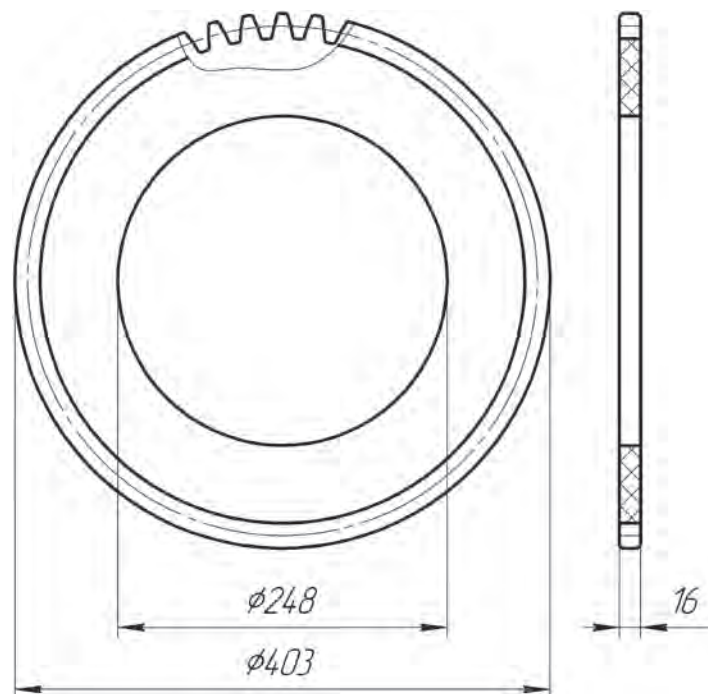
406.1601138-21



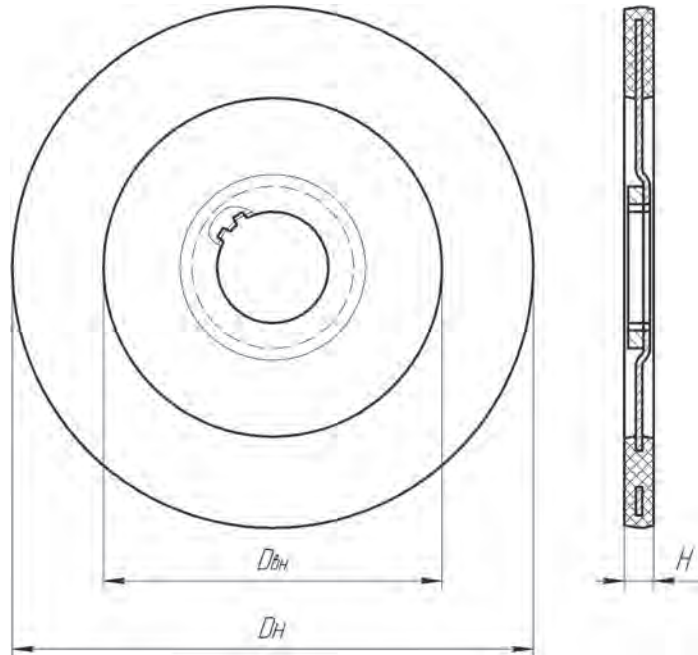
14.1601138-32
14.1601138-31



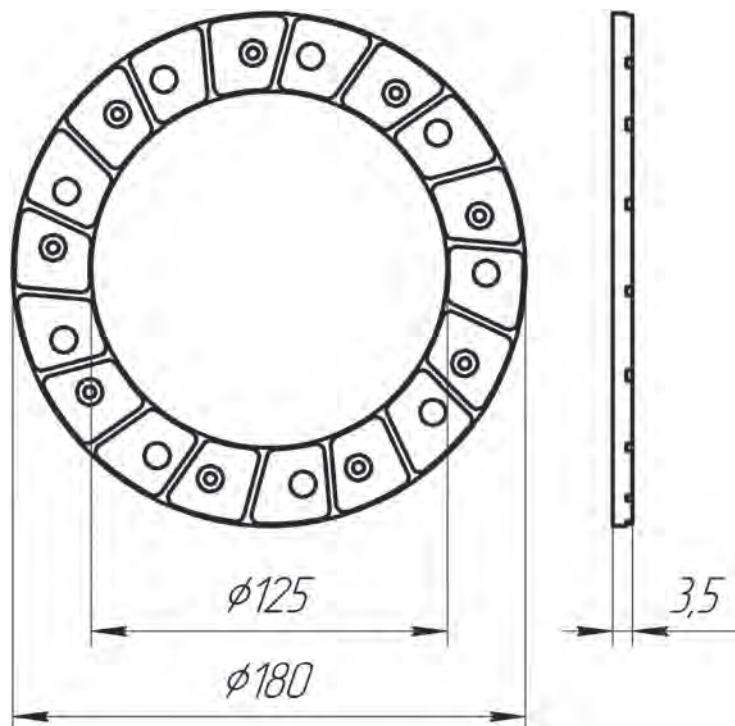
СМК 376 01.10.002-01



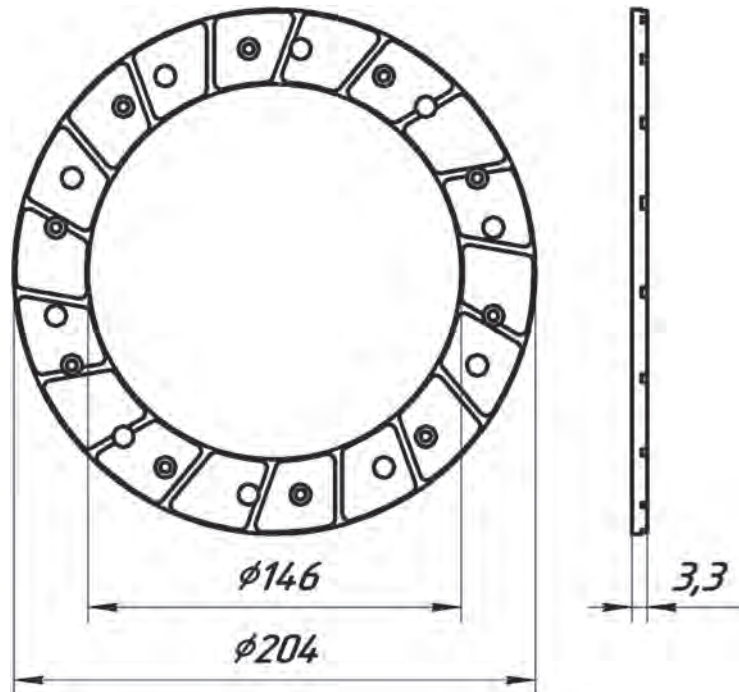
3518020-48320
70-3502040-01
70-3502040-08



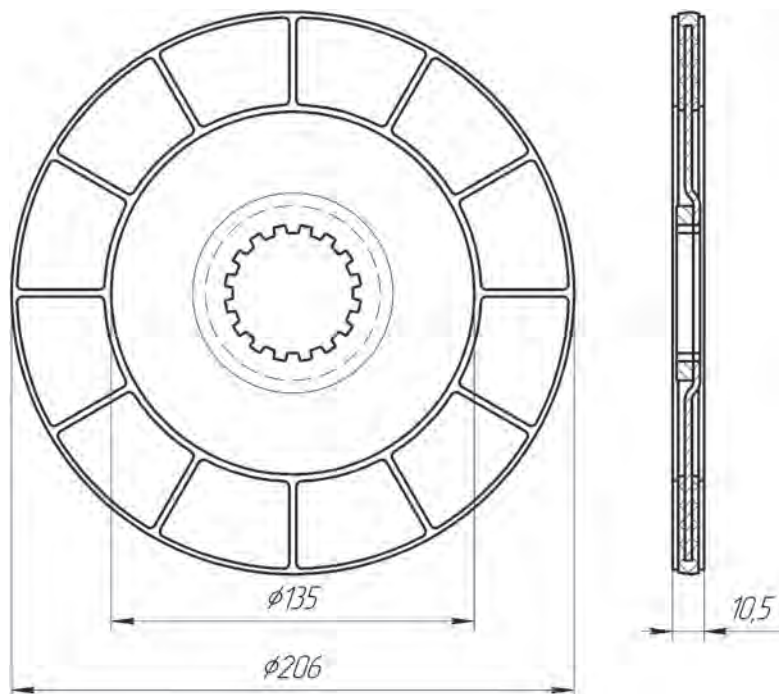
245.1601138-13




412-1601138



85-3502040



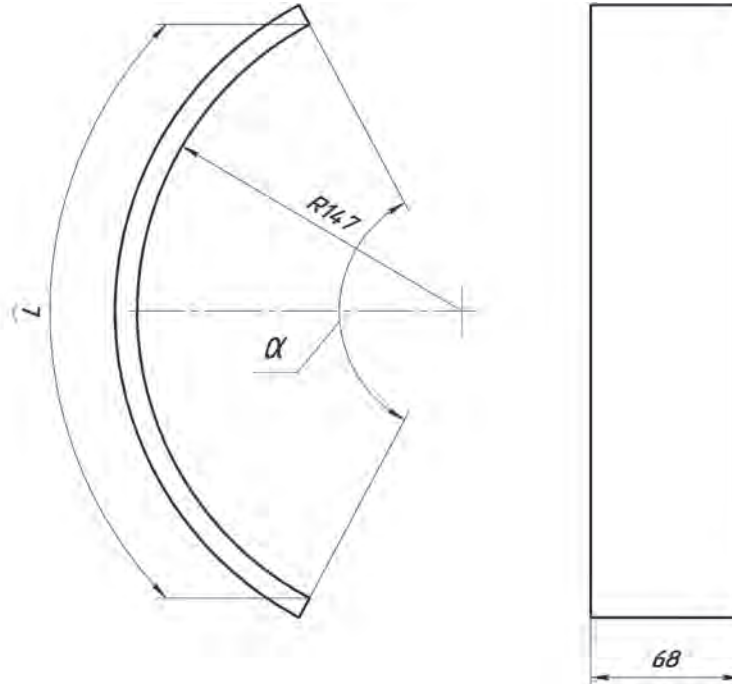


**КОЛОДКИ И НАКЛАДКИ
ТОРМОЗНЫЕ ДЛЯ РЕЛЬСОВОГО
ТРАНСПОРТА**

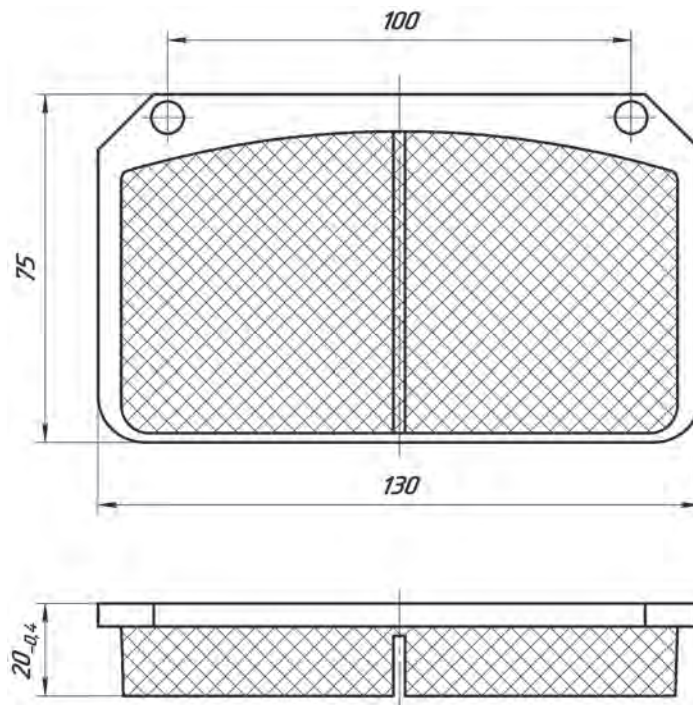
Назначение изделия	Обозначение детали	Фрикционный материал	Размеры детали, мм			
			B	H	R _{ВН}	L
Вагоны трамваев	605.09.92.180	ТИИР-302	68	10	147	140
	605.09.92.180 Д		68	10	147	318
	ТЗ-М.000-01 (дисковый)		75	20	126	-
Вагоны для метро	2.70.30.31.41.017201	ТИИР-302	142	38	380	250
Тепловозы (гасители колебаний)	ТЭМ 3.35.30.124	ТИИР-302	102	12	50	150
Вагоны для метро «Юза»	720.31.42.142.2	ТИИР-302	80	45	435	400

**ВНЕШНИЙ ВИД И РАЗМЕРЫ
ТОРМОЗНЫХ КОЛОДОК
И НАКЛАДОК РЕЛЬСОВОГО
ТРАНСПОРТА ПРОИЗВОДСТВ
ОАО «ТИИР»**

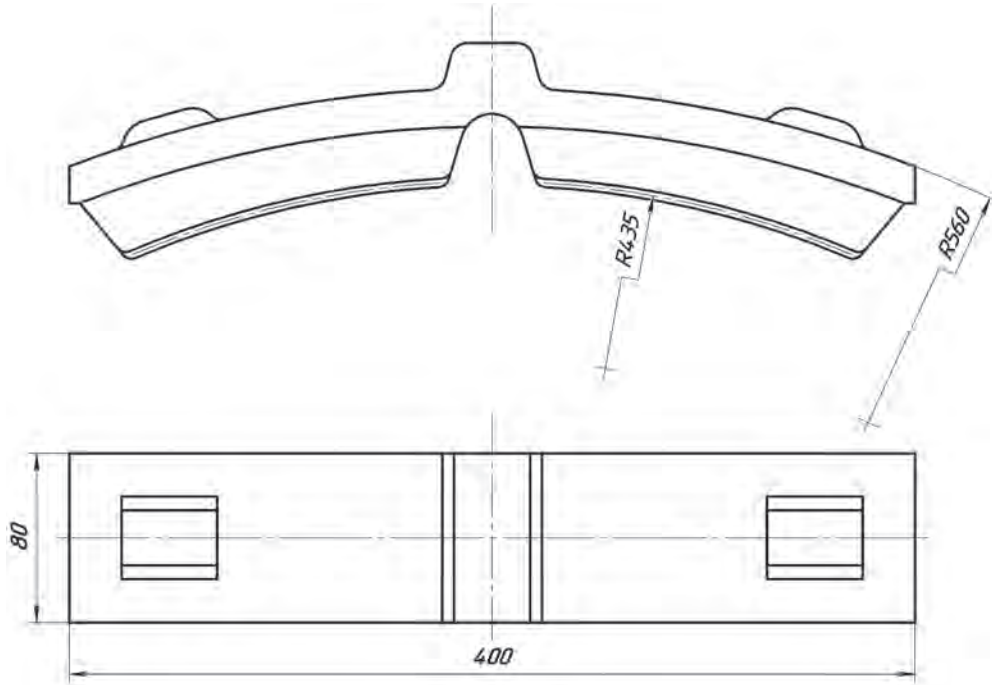
605.09.92.180 (L_{BH}=140←2)
605.09.92180Δ (L_{BH}=318←2)



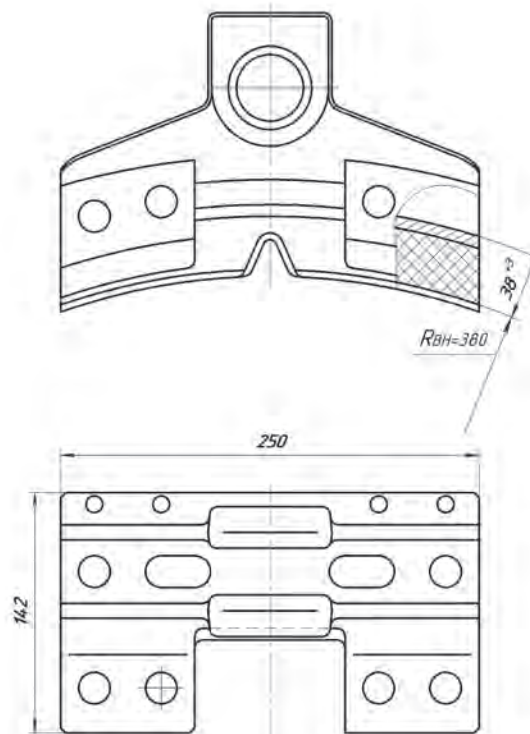
T3-M.000-01



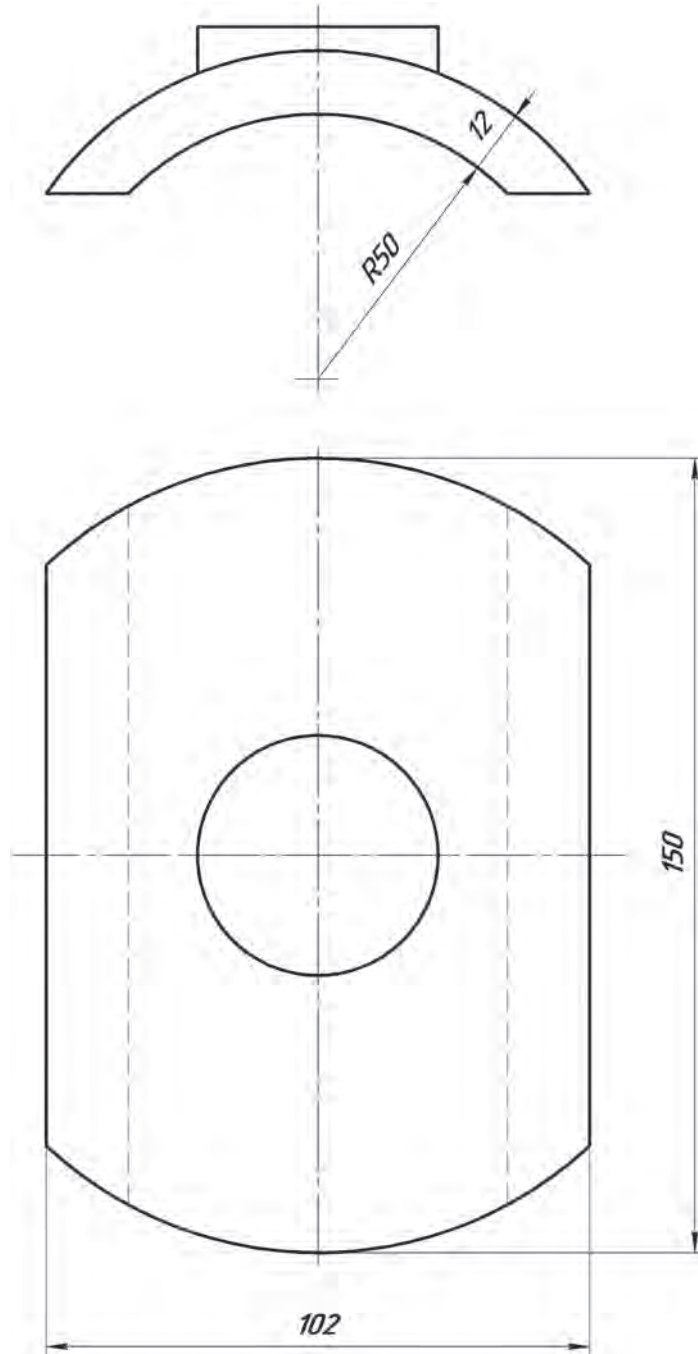
720.31.42.142.2



2.70.30.31.41.01720



ТЭМ 3.35.30.124

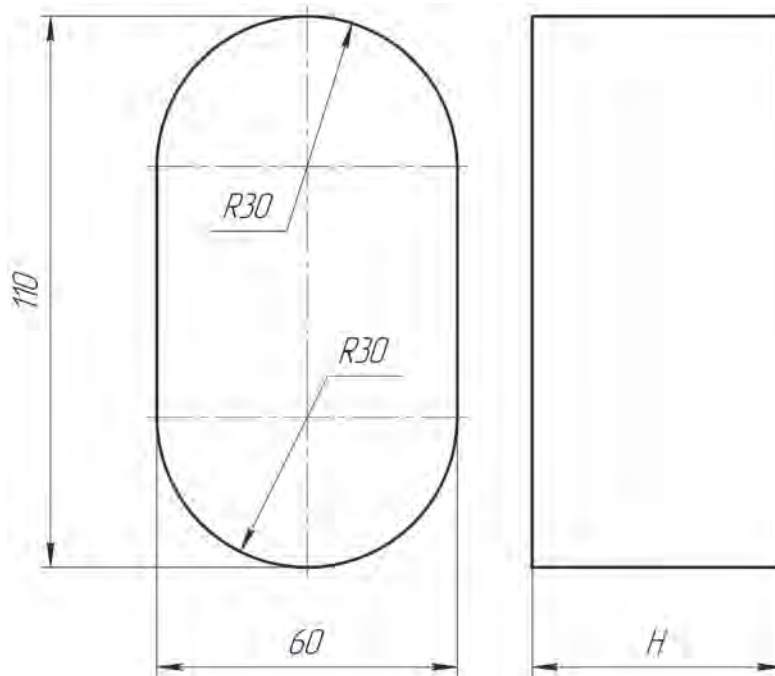


**КОЛОДКИ И НАКЛАДКИ
ТОРМОЗНЫЕ ДЛЯ ПРОЧИХ
ТРАНСПОРТНЫХ СРЕДСТВ
И МЕХАНИЗМОВ**

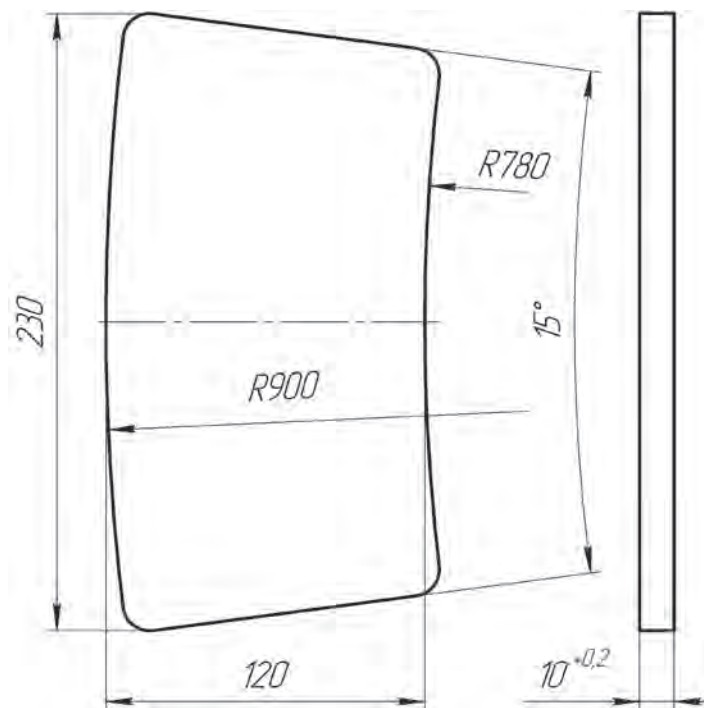
Модель и марка	Обозначение детали	Тип фрикционного материала
Вкладыш для кузнечно-прессового оборудования	УД 2638 БА УД 6468 БА УД 6514 БА УД 2636 БА УД 6470 БА	ТИИР-251
Колодка снегохода «Бурани»	110602228	ТИИР-214
Материал фрикционный	ТР.МФ 002 ТР.МФ 002-01 ТР.МФ 003 ТР.МФ 003 (01÷03)	ТИИР-260
Вкладыш для горячештамповочных прессов	2М 11787-24-36	ТИИР-256
Сектор муфты фрикционной для электромостовых кранов	E1-2.2.6-06.00.00	ТИИР-250

**ВНЕШНИЙ ВИД И РАЗМЕРЫ
ТОРМОЗНЫХ КОЛОДОК
И НАКЛАДОК ДЛЯ ПРОЧИХ
ТРАНСПОРТНЫХ СРЕДСТВ
И МЕХАНИЗМОВ ПРОИЗВОДСТВА
ОАО «ТИИР»**

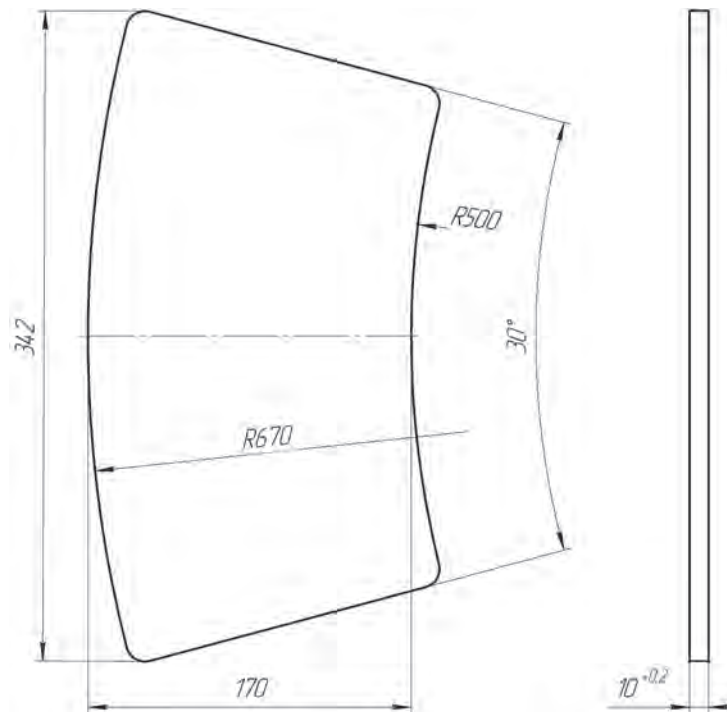
УД 2638 БА (h=45)
2М11787-24-36 (h=50)



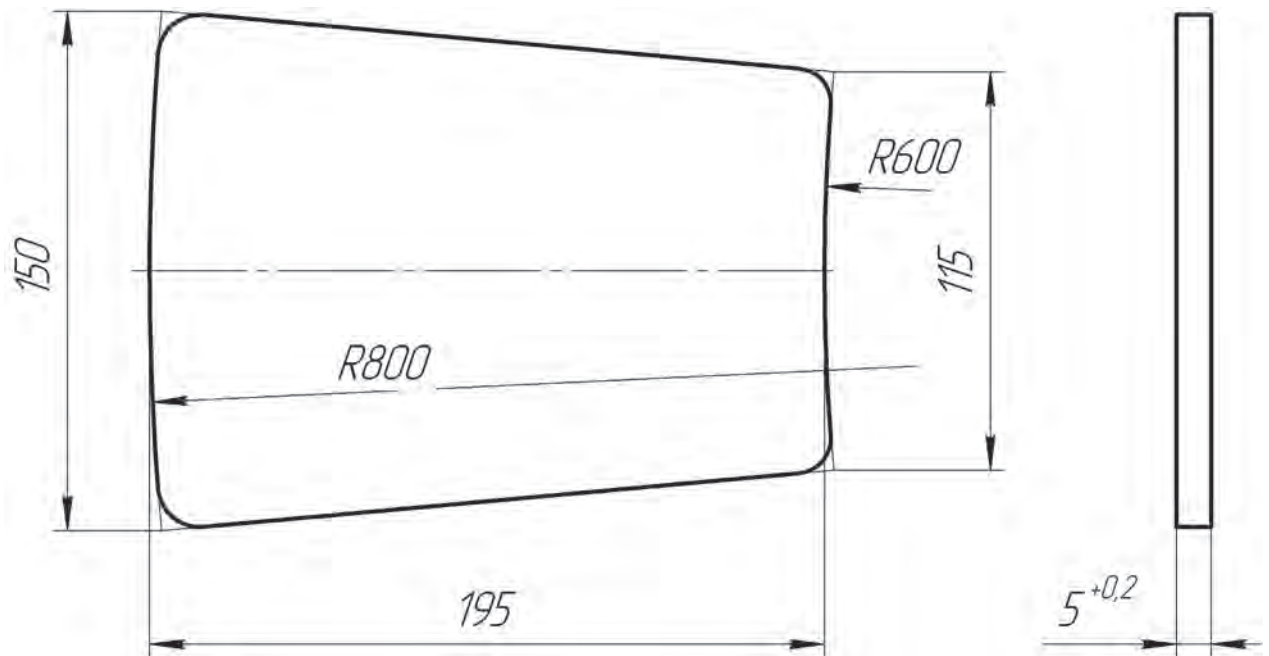
УД 6468 БА



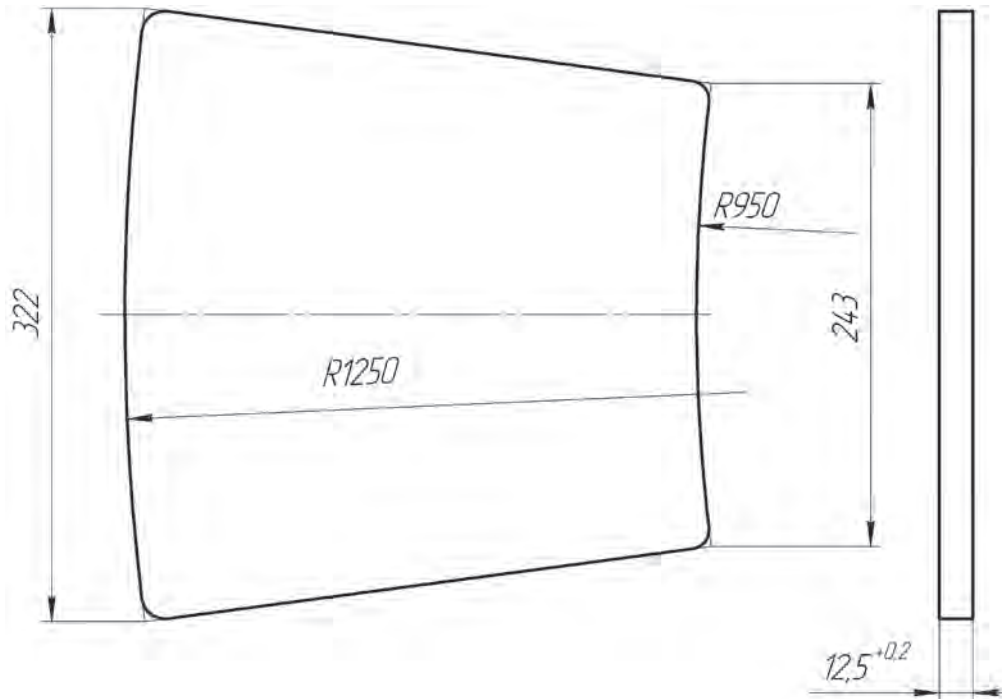
УД 6514 БА



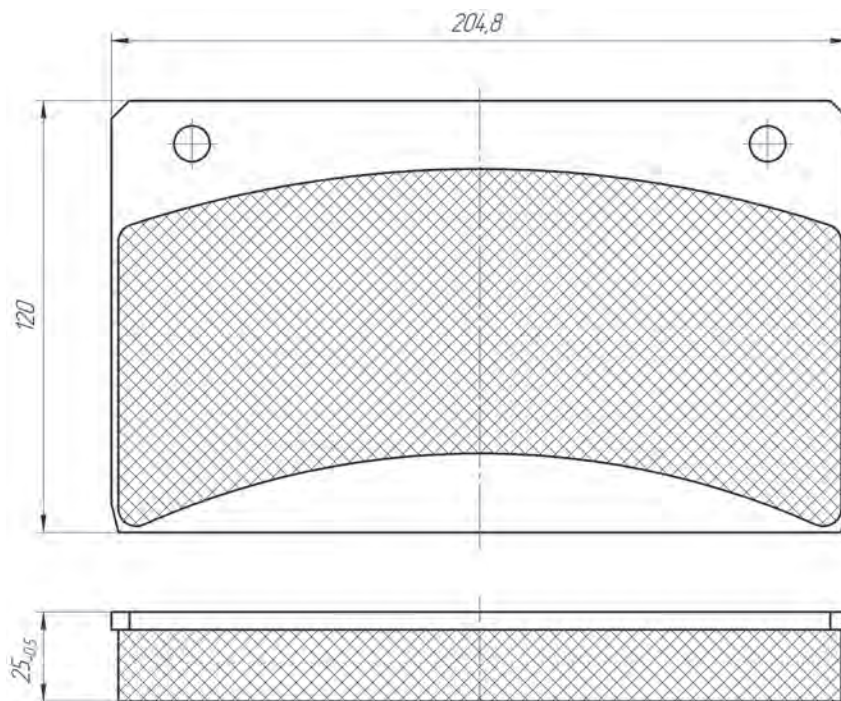
УД 2636 БА



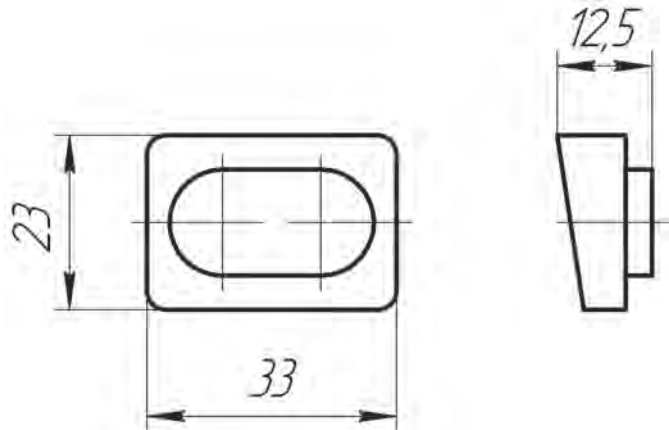
УД 6470 БА



E-1.2.2.6-06.00.00

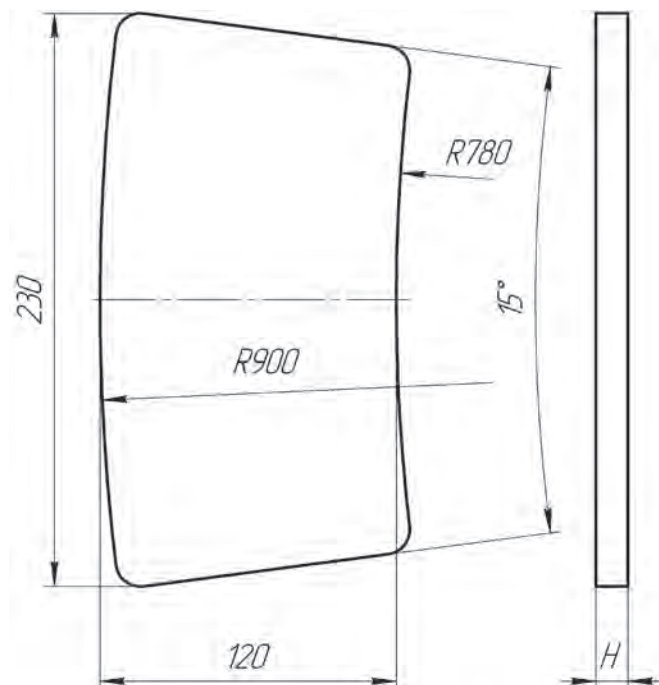


110602228



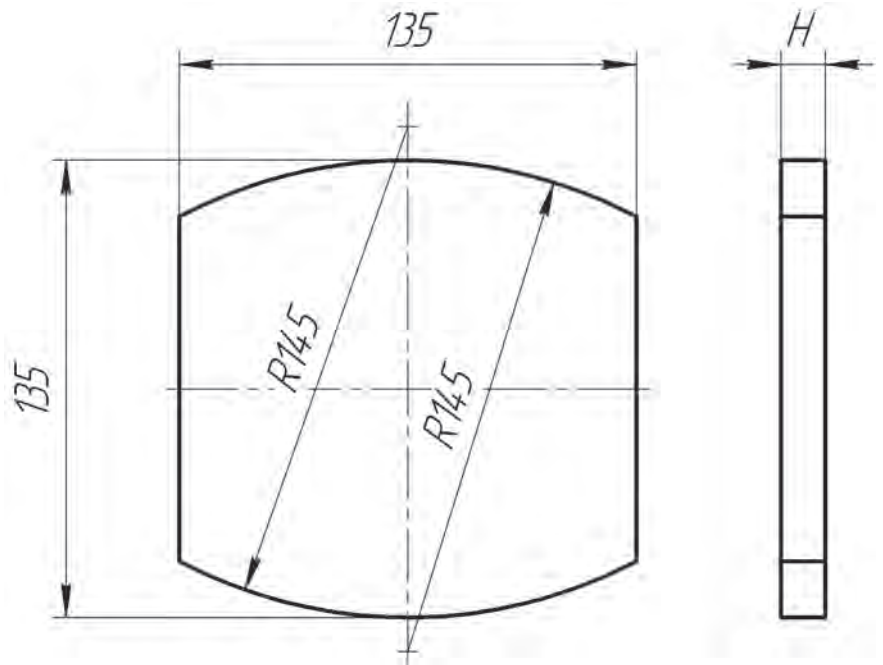
ТР.МФ 002

Обозначение детали	H, мм
ТР.МФ 002	$10^{+1,0}$
ТР.МФ 002-01	$13_{-1,0}$



ТР.МФ 003

Обозначение детали	H, мм
ТР.МФ 003	10 ^{+1,0}
ТР.МФ 003-01	13 _{-1,0}
ТР.МФ 003-02	5,0 ← 1,0
ТР.МФ 003-03	8,0 ← 1,0



ПРИЛОЖЕНИЯ

**ТАБЛИЦА ПРИМЕНЯЕМОСТИ КОЛОДОК ДИСКОВОГО ТОРМОЗА
ПРОИЗВОДСТВА ОАО «ТИИР»**

№ изделия по каталогу ОАО «ТИИР» ТР.А	Марка автомобиля
001	Alfa Romeo, Audi, Bedford, BMW, Mercedes, Opel, Porsche, Saab, Talbot, Vauxhall, Volkswagen, Volvo
002	Bedford, Opel, Vauxhall
003	Audi, Seat, Volkswagen, Zastava
004	Nissan, Subaru
005	Chevrolet, Toyota
006	Iveco, Mercedes, Volkswagen
007	Alfa Romeo, Audi, Fiat, Lancia
008	BMW, Saab
009	Ford, Kia
010	Opel, Vauxhall
011	Citroen, Peugeot, Renault
012	Daewoo, Fiat, FSO, Lancia, Yugo, Zastava
013	Ford, Skoda, Volkswagen
014	Audi, Ford, Peugeot, Seat, Skoda, Volkswagen
016	Ford
017	Daewoo, Opel, Vauxhall
018	Mercedes
019	Audi, Ford, Seat, Skoda
020	BMW, Mercedes, Saab
021	BMW
022	Ford
023	Volvo
024	Seat, Volkswagen
025	Seat, Volkswagen
026	Honda, Rover
027	Iveco
028	Iveco
029	BMW, Porsche
030	Nissan
031	Mitsubishi, Nissan
032	Volvo
033	Citroen, Fiat, Seat, Talbot
034	Fiat, Iveco-Fiat, Mercedes, Peugeot, Portaro, Puch, Volkswagen
035	Toyota
036	Ford
037	Volvo
038	Daewoo, Opel, Vauxhall
039	Mercedes
040	Mazda
041	Volkswagen
042	BMW
043	Ford, D.A.F.
044	Ford
045	Toyota, Volkswagen
046	Mercedes

№ изделия по каталогу ОАО «ТИИР» ТР.А	Марка автомобиля
047	Volkswagen
048	Volkswagen
049	Mazda
050	Peugeot
051/052	Toyota
053	Mitsubishi
054	Eagle, Mitsubishi, Proton
055	Mitsubishi
056	Ford
057	Ford
058	Ford, Mazda
059	Honda, Hyundai
060	Nissan, Hyundai
061	Audi, BMW, Jaguar, Peugeot
062/052	Toyota
063	Eagle, Mitsubishi
064	Ford, Mazda
065	Audi, Skoda
066	Opel, Saab
067	Citroen, Peugeot, Renault
068	Toyota
069	SAAB
070	Ford, Hyundai
073	Seat
073	Volkswagen
074	Honda, Lotus, MG, Rover
079	Ford, Land Rover, Volvo
081	A-092 «Богдан» (ISUZU)
083	Mercedes, Volkswagen
083	Mercedes, Sprinter
085	Ford
087	Ford
088	Daewoo
089	Ford
090	Renault
091	Land Rover
092	Audi, Seat, Skoda, Volkswagen
093	Audi, Seat, Skoda, Volkswagen
094	Renault
095	Citroen, Peugeot
096	Hyundai
097	Volkswagen
098	Toyota
099	Renault
100	Fiat, Peugeot
101	Opel
102	Skoda, Volkswagen
103	Renault
110	Mercedes
111	Audi, Volkswagen

**ТАБЛИЦА СООТВЕТСТВИЯ КОЛОДОК ДИСКОВОГО ТОРМОЗА
ПРОИЗВОДСТВА ОАО «ТИИР» КОДАМ WVA**

№ изделия по каталогу ОАО «ТИИР» ТР.А	Код WVA	Толщина изделия, мм
001	20034	15,0
	20228	15,0
	20393	18,5
	20630	15,0
	20755	15,0
	21035	15,0
002	20939	14,5
003	20168	19,4
	20168	16,5
	20669	16,5
004	20958	15,5
005	20870	15,0
006	20341	17,5
	20343	15,0
	20392	15,0
	20392	18,5
007	20668	16,4
	21144	16,4
008	20675	17,0
	20675	15,0
009	20640	18,0
	20752	18,0
	20753	18,0
	20783	18,0
010	21050	15,5
011	20905	15,0/18,0
	20906	15,0/18,0
012	21100	17,0
	21105	17,0
013	20861	17,5
	20862	17,5
014	20961	17,4
	20961	15,0
015	21657	16,5
016	20981	13,5
	21079	13,5
017	21190	18,0
	21862	18,0
018	20687	13,5
	20687	15,5
019	20676	19,5
	21624	19,5
	21848	19,5
	21911	19,5
020	21068	17,0
	21055	17,0
021	20437	15,0/19,0
022	20907	17,5
	20908	17,5

№ изделия по каталогу ОАО «ТИИР» ТР.А	Код WVA	Толщина изделия, мм
023	20152	16,0
	20153	16,0
	20404	16,0
024	20888	17,3
024/025	20887	19,7
	20887	17,3
	20887	15,3
026	20083	17,5
029	20629	20,0
030	21099	16,8
031	20863	17,2
032	21233	16,4
033	20140	14,0
	20334	15,0
	20950	18,0
034	20784	18,0
035	21042	15,5
036	21470	18,7
037	21216	17,5
	21217	17,5
038	20547	16,5
	21353	16,5
039	20941	19,5
040	21378	15,0/16,0
041	20979	19,5
042	20180	17,0
	20995	17,0
	21607	17,0
	21691	17,0
043	20359	18,0
044	21469	18,7
045	21679	15,0
	21680	15,0
	21681	15,0
046	21439	20,0
047	20652	18,0
048	21479	18,0
049	21754	15,5
050	21507	17,0
051/052	20182	15,5
	20186	15,5
	21011	15,5
	21249	15,5
	21369	15,5
053	20955	15,5
054	21650	15,0
055	21373	16,4
	21374	16,4
	21375	16,4

**ТАБЛИЦА СООТВЕТСТВИЯ КОЛОДОК ДИСКОВОГО ТОРМОЗА
ПРОИЗВОДСТВА ОАО «ТИИР» КОДАМ WVA**

№ изделия по каталогу ОАО «ТИИР» ТР.А	Код WVA	Толщина изделия, мм
056	21141	18,6
057	21171	18,6
058	21654	15,0
	21655	15,0
	21656	15,0
059	21012	14,8
	21773	14,8
	21774	14,8
060	21256	17,0
	21257	17,0
	21258	17,0
	21725	17,0
	21726	17,0
	21727	17,0
061	20968	19,0/17,5
	21064	19,0/17,5
062/052	21780	15,5
	21781	15,5
	21782	15,5
	21835	15,5
	21836	15,5
	21837	15,5
063	21363	15,7
	21370	15,7
	21768	15,7
	21769	15,7
064	1766	14,0
065	21974	19,8
066	21411	17,0/18,0
	21412	17,0/18,0
	21413	17,0/18,0
067	20635	18,0
	20636	15,0
	20859	11,0
	20786	

№ изделия по каталогу ОАО «ТИИР» ТР.А	Код WVA	Толщина изделия, мм
068	21601	17,5
	21602	
	21603	
069	20402	16,3
070	20491	15,1
073	20168	16,0
073	20168	16,0/19,5
074	21515	17,5
079	24123;	19,0/20,0
	24124	
083	29076	23,0
085	23577; 23578 23579; 23580	18,4
087	23154; 23155	18,8
088	23241	16,7
089	24484	19,0
090	21404; 21463	18,0
091	23615	18,2
092	23130; 23131	19,8
093	23130; 23131	19,8
094	23930	18,3
095	24101	18,8
096	23081; 23082; 23083	18,0
097	23749	18,0/19,8
098	23818; 23819	17,8
099	23172; 23173	18,0
100	23919; 23920	19,0
101	23225; 23226	16,8
102	20861; 21662	17,5
103	21980	18,0
110	23138	14,3
111	23326	17,5

**ТАБЛИЦА СООТВЕТСТВИЯ КОДОВ WVA КОЛОДКАМ ДИСКОВОГО ТОРМОЗА
ПРОИЗВОДСТВА ОАО «ТИИР»**

Код WVA	№ изделия по каталогу ОАО «ТИИР» ТР.А	Толщина изделия, мм
20034	001	15,0
20083	026	17,5
20140	033	14,0
20152	023	16,0
20153	023	16,0
20168	003	19,4
20168	003	16,5
20180	042	17,0
20182	051/052	15,5
20186	051/052	15,5
20228	001	15,0
20334	033	15,0
20341	006	17,5
20343	006	15,0
20359	043	18,0
20392	006	15,0
20392	006	18,5
20393	001	18,5
20402	069	16,3
20404	023	16,0
20437	021	15,0/19,0
20491	070	15,1
20547	038	16,5
20629	029	20,0
20630	001	15,0
20635	067	18,0
20640	009	18,0
20652	047	18,0
20668	007	16,4
20669	003	16,5
20675	008	17,0
20675	008	15,0
20676	019	19,5
20687	018	13,5
20687	018	15,5
20752	009	18,0
20753	009	18,0
20755	001	15,0
20783	009	18,0
20784	034	18,0
20786	067	18,0
20859	067	15,0
20861	013	17,5
20862	013	17,5
20863	031	17,2
20870	005	15,0
20887	024/025	19,7
20887	024/025	17,3
20887	024/025	15,3

Код WVA	№ изделия по каталогу ОАО «ТИИР» ТР.А	Толщина изделия, мм
20888	024	17,3
20905	011	15,0/18,0
20906	011	15,0/18,0
20907	022	17,5
20908	022	17,5
20939	002	14,5
20941	039	19,5
20950	033	18,0
20955	053	15,5
20958	004	15,5
20961	014	17,4
20961	014	15,0
20968	061	19,0/17,5
20979	041	19,5
20981	016	13,5
20995	042	17,0
21011	051/052	15,5
21012	059	14,8
21035	001	15,0
21042	035	15,5
21050	010	15,5
21055	020	17,0
21064	061	19,0/17,5
21068	020	17,0
21079	016	13,5
21099	030	16,8
21100	012	17,0
21105	012	17,0
21141	056	18,6
21144	007	16,4
21171	057	18,6
21190	017	18,0
21216	037	17,5
21217	037	17,5
21233	032	16,4
21249	051/052	15,5
21256	060	17,0
21257	060	17,0
21258	060	17,0
21353	038	16,5
21363	063	15,7
21369	051/052	15,5
21370	063	15,7
21373	055	16,4
21374	055	16,4
21375	055	16,4
21378	040	15,0/16,0
21411	066	18,0/17,0
21412	066	18,0/17,0

**ТАБЛИЦА СООТВЕТСТВИЯ КОДОВ WVA КОЛОДКАМ ДИСКОВОГО ТОРМОЗА
ПРОИЗВОДСТВА ОАО «ТИИР»**

Код WVA	№ изделия по каталогу ОАО «ТИИР» ТР.А	Толщина изделия, мм
21413	066	18,0/17,0
21439	046	20,0
21469	044	18,7
21470	036	18,7
21479	048	18,0
21507	050	17,0
21601	068	17,5
21602	068	17,5
21603	068	17,5
21607	042	17,0
21624	019	19,5
21650	054	15,0
21654	058	15,0
21655	058	15,0
21656	058	15,0
21657	015	16,5
21679	045	15,0
21680	045	15,0
21681	045	15,0
21691	042	17,0
21725	060	17,0
21726	060	17,0
21727	060	17,0
21754	049	15,5
21766	064	14,0
21768	063	15,7
21769	063	15,7
21773	059	14,8
21774	059	14,8
21780	062/052	15,5
21781	062/052	15,5
21782	062/052	15,5
21835	062/052	15,5
21836	062/052	15,5
21837	062/052	15,5
21848	019	19,5
21862	017	18,0

Код WVA	№ изделия по каталогу ОАО «ТИИР» ТР.А	Толщина изделия, мм
21911	019	19,5
21974	065	19,8
20168	073	16,0
20168	073	16,0/19,5
23154	087	18,8
23155	087	18,8
23241	088	16,7
23577; 23578	085	18,4
23579; 23580	085	18,4
29076	083	23,0
20861	102	17,5
21168	073	16,0/19,5
21404	090	18,0
21463	090	18,0
21515	074	17,5
21662	102	17,5
21980	103	18,0
23081; 23082; 23083	096	18,0
23130; 23131	092/093	19,8
23138	110	14,3
23154; 23155	087	18,8
23241	088	16,7
23172; 23173	099	18,0
23225; 23226	101	16,8
23326	111	17,5
23577; 23578; 23579; 23580	085	18,4
23615	091	18,2
23749	097	18,8/19,8
23818; 23819	098	17,8
23919; 23920	100	19,0
23930	094	18,3
24101	095	18,8
24124; 24123	079	18,0/19,0
24484	089	19,0
29076	083	23,0

**ТАБЛИЦА СООТВЕТСТВИЯ ОБОЗНАЧЕНИЙ КОЛОДОК ДИСКОВОГО ТОРМОЗА
ПРОИЗВОДСТВА ОАО «ТИИР» АНАЛОГИЧНЫМ ИЗДЕЛИЯМ ДРУГИХ ФИРМ**

ТИИР	TRW
ТР.А-001	GDB 101
ТР.А-001	GDB 240
ТР.А-001	GDB 258
ТР.А-001	GDB 362
ТР.А-001	GDB 663
ТР.А-001	GDB 910
ТР.А-001	GDB 920
ТР.А-001	GDB 1252
ТР.А-002	GDB 199
ТР.А-002	GDB 330
ТР.А-003	GDB 404
ТР.А-003	GDB 430
ТР.А-003	GDB 826
ТР.А-003	GDB 1044
ТР.А-003	GDB 1048
ТР.А-004	GDB 288
ТР.А-005	GDB 323
ТР.А-006	GDB 242
ТР.А-006	GDB 1103
ТР.А-007	GDB 465
ТР.А-007	GDB 814
ТР.А-007	GDB 829
ТР.А-007	GDB 1050
ТР.А-007	GDB 1163
ТР.А-008	GDB 299
ТР.А-008	GDB 392
ТР.А-008	GDB 1068
ТР.А-009	GDB 238
ТР.А-009	GDB 255
ТР.А-010	GDB 915
ТР.А-011	GDB 327
ТР.А-011	GDB 1032
ТР.А-011	GDB 1033
ТР.А-011	GDB 1079
ТР.А-011	GDB 1277
ТР.А-012	GDB 833
ТР.А-012	GDB 836
ТР.А-013	GDB 440
ТР.А-013	GDB 473
ТР.А-014	GDB 823
ТР.А-014	GDB 856
ТР.А-014	GDB 1055
ТР.А-014	GDB 1121
ТР.А-015	GDB 1170
ТР.А-016	GDB 471
ТР.А-016	GDB 472
ТР.А-017	GDB 951
ТР.А-018	GDB 911

ТИИР	TRW
ТР.А-019	GDB 1049
ТР.А-019	GDB 1204
ТР.А-020	GDB 817
ТР.А-020	GDB 820
ТР.А-020	GDB 850
ТР.А-021	GDB 261
ТР.А-021	GDB 270
ТР.А-022	GDB 301
ТР.А-022	GDB 371
ТР.А-032	GDB 576
ТР.А-024	GDB 463
ТР.А-024/025	GDB 454
ТР.А-024/025	GDB 459
ТР.А-026	GDB 851
ТР.А-029	GDB 298
ТР.А-030	GDB 318
ТР.А-031	GDB 251
ТР.А-032	GDB 970
ТР.А-033	GDB 118
ТР.А-033	GDB 147
ТР.А-033	GDB 148
ТР.А-033	GDB 149
ТР.А-033	GDB 297
ТР.А-034	GDB 317
ТР.А-035	GDB 293
ТР.А-036	GDB 1084
ТР.А-037	GDB 812
ТР.А-038	GDB 1040
ТР.А-039	GDB 818
ТР.А-040	GDB 981
ТР.А-041	GDB 399
ТР.А-042	GDB 917
ТР.А-043	GDB 341
ТР.А-044	GDB 1080
ТР.А-045	GDB 797
ТР.А-046	GDB 1094
ТР.А-047	GDB 791
ТР.А-048	GDB 1092
ТР.А-049	GDB 1139
ТР.А-050	GDB 796
ТР.А-051/052	GDB 388
ТР.А-053	GDB 355
ТР.А-054	GDB 1129
ТР.А-054	GDB 3046
ТР.А-055	GDB 729
ТР.А-056	GDB 349
ТР.А-057	GDB 1086
ТР.А-057	GDB 897

ТИИР	TRW
ТР.А-061	GDB 1064
ТР.А-058	GDB 1024
ТР.А-059	GDB 373
ТР.А-059	GDB 893
ТР.А-060	GDB 765
ТР.А-060	GDB 895
ТР.А-061	GDB 916
ТР.А-062/052	GDB 1043
ТР.А-063	GDB 1126
ТР.А-064	GDB 1140
ТР.А-065	GDB 1287
ТР.А-066	GDB 1166
ТР.А-067	GDB 308
ТР.А-067	GDB 313
ТР.А-067	GDB 328
ТР.А-067	GDB 905
ТР.А-067	GDB 1120
ТР.А-067	GDB 1217
ТР.А-067	GDB 1305
ТР.А-068	GDB 1143
ТР.А-069	GDB 637
ТР.А-070	GDB 693
ТР.А-073	GDB 1048
ТР.А-074	GDB 496
ТР.А-079	GDB 1683
ТР.А-081	
ТР.А-083	GDB 1288
ТР.А-085	GDB 1424
ТР.А-087	GDB 1358
ТР.А-088	GDB 3195
ТР.А-089	GDB 1724
ТР.А-090	GDB 400, 1332
ТР.А-091	GDB 1683, 1473
ТР.А-092	GDB 1357
ТР.А-093	GDB 1386 (1357)
ТР.А-094	GDB 1552
ТР.А-095	GDB 1563
ТР.А-096	GDB 3089
ТР.А-097	GDB 1555
ТР.А-098	GDB 3288
ТР.А-099	GDB 1405
ТР.А-100	GDB 1518
ТР.А-101	GDB 1570
ТР.А-102	GDB 1280
ТР.А-103	GDB 1321
ТР.А-110	GDB 1481
ТР.А-111	GDB 1508, 1516, 1557

**ТАБЛИЦА СООТВЕТСТВИЯ ОБОЗНАЧЕНИЙ КОЛОДОК ДИСКОВОГО ТОРМОЗА
ПРОИЗВОДСТВА ОАО «ТИИР» АНАЛОГИЧНЫМ ИЗДЕЛИЯМ ДРУГИХ ФИРМ**

TRW	ТИИР
GDB 101	TP.A-001
GDB 118	TP.A-033
GDB 147	TP.A-033
GDB 148	TP.A-033
GDB 149	TP.A-033
GDB 199	TP.A-002
GDB 238	TP.A-009
GDB 240	TP.A-001
GDB 242	TP.A-006
GDB 251	TP.A-031
GDB 255	TP.A-009
GDB 258	TP.A-001
GDB 261	TP.A-021
GDB 270	TP.A-021
GDB 288	TP.A-004
GDB 293	TP.A-035
GDB 297	TP.A-033
GDB 298	TP.A-029
GDB 299	TP.A-008
GDB 301	TP.A-022
GDB 308	TP.A-067
GDB 313	TP.A-067
GDB 317	TP.A-034
GDB 318	TP.A-030
GDB 323	TP.A-005
GDB 327	TP.A-011
GDB 328	TP.A-067
GDB 330	TP.A-002
GDB 341	TP.A-043
GDB 349	TP.A-056
GDB 355	TP.A-053
GDB 362	TP.A-001
GDB 371	TP.A-022
GDB 373	TP.A-059
GDB 388	TP.A-051/052
GDB 392	TP.A-008
GDB 399	TP.A-041
GDB 404	TP.A-003
GDB 430	TP.A-003
GDB 440	TP.A-013
GDB 454	TP.A-024/025
GDB 459	TP.A-024/025
GDB 463	TP.A-024

TRW	ТИИР
GDB 465	TP.A-007
GDB 471	TP.A-016
GDB 472	TP.A-016
GDB 473	TP.A-013
GDB 576	TP.A-023
GDB 637	TP.A-069
GDB 663	TP.A-001
GDB 693	TP.A-070
GDB 729	TP.A-055
GDB 765	TP.A-060
GDB 791	TP.A-047
GDB 796	TP.A-050
GDB 797	TP.A-045
GDB 812	TP.A-037
GDB 814	TP.A-007
GDB 817	TP.A-020
GDB 818	TP.A-039
GDB 820	TP.A-020
GDB 823	TP.A-014
GDB 826	TP.A-003
GDB 829	TP.A-007
GDB 833	TP.A-012
GDB 836	TP.A-012
GDB 850	TP.A-020
GDB 851	TP.A-026
GDB 856	TP.A-014
GDB 893	TP.A-059
GDB 895	TP.A-060
GDB 897	TP.A-057
GDB 905	TP.A-067
GDB 910	TP.A-001
GDB 911	TP.A-018
GDB 915	TP.A-010
GDB 916	TP.A-061
GDB 917	TP.A-042
GDB 920	TP.A-001
GDB 951	TP.A-017
GDB 970	TP.A-032
GDB 981	TP.A-040
GDB 1024	TP.A-058
GDB 1032	TP.A-011
GDB 1033	TP.A-011
GDB 1040	TP.A-038

TRW	ТИИР
GDB 1043	TP.A-062/052
GDB 1044	TP.A-003
GDB 1048	TP.A-003
GDB 1049	TP.A-019
GDB 1050	TP.A-007
GDB 1055	TP.A-014
GDB 1064	TP.A-061
GDB 1068	TP.A-008
GDB 1079	TP.A-011
GDB 1080	TP.A-044
GDB 1084	TP.A-036
GDB 1086	TP.A-057
GDB 1092	TP.A-048
GDB 1094	TP.A-046
GDB 1103	TP.A-006
GDB 1120	TP.A-067
GDB 1121	TP.A-014
GDB 1126	TP.A-063
GDB 1129	TP.A-054
GDB 1139	TP.A-049
GDB 1140	TP.A-064
GDB 1163	TP.A-007
GDB 1166	TP.A-066
GDB 1170	TP.A-015
GDB 1204	TP.A-019
GDB 1217	TP.A-067
GDB 1252	TP.A-001
GDB 1287	TP.A-065
GDB 3046	TP.A-054

**ТАБЛИЦА ПРИМЕНЯЕМОСТИ НАКЛАДОК ГРУЗОВЫХ АВТОМОБИЛЕЙ И АВТОБУСОВ
ПРОИЗВОДСТВА ОАО «ТИИР»**

ТР.В	WVA	(BFMC) Ferodo	Марка автомобиля
051(150)	19673	FT/9/1	CRANE FRUEHAUF
051(179)	19036	DF/25/1	CRANE FRUEHAUF, DAF, KAISER (STEYR), FODEN
	19840	IL/66/5	CRANE FRUEHAUF, VAN HOOL
	19613	FT/12/1 RW/5/4	CRANE FRUEHAUF, FODEN
	19791	FT/15/1	CRANE FRUEHAUF
051(203)	19366	FT/13/1	CRANE FRUEHAUF, VAN HOOL, FODEN
051(219)	19370	FU/4/4	CRANE FRUEHAUF, VAN HOOL
052(150)	19672	FT/8/1	CRANE FRUEHAUF
052(179)	19037 19017	DF/24/1 RW/1/5	CRANE FRUEHAUF, DAF, KAISER, STEYR, FODEN
	19841	IL/67/5	CRANE FRUEHAUF, VAN HOOL
	19614	FT/11/1 RW/6/4	CRANE FRUEHAUF, FODEN
	19790	FT/16/1	CRANEEEE FRUEHAUF
052(203)	19997, 19367	RW/2/5, RW/2/3	FODEN
052(219)	19369	FU/5/4	FODEN
053(240)	19885	VL/83/1	VOLVO
053(254)	19800	VL/81/2	VOLVO, HEULIEZ
054(240)	19886	VL/84/1	VOLVO
054(254)	19799	VL/82/1	VOLVO, HEULIEZ
055	17739	MB/122/1	MERCEDES BENZ
056	19495	MP/32/2	MAN, MERCEDES BENZ, RENAULT/RVI, STEYR, VAN HOOL
058	17682	MP/29/1	MERCEDES BENZ
060	17795	MB/83/1	MERCEDES BENZ
061	17796	MB/82/1	MERCEDES BENZ
062(251)	15823	MP/38/1	PERROT
062(301)	15817	MP/37/1	PERROT, AVIA (CZECH), DAF, MAN
062(249)	17924	FI/120/1	PERROT, IVECO
062(288)	17925	FI/121/1	PERROT, IVECO
063(210)	17828	SA/29/1	DAF, IVECO, NISSAN, RENAULT /RVI
063(249)	17635	SY/20/2	IVECO, PERROT, YUGO (ZASTAVA)
063(251)	17827	SA/28/1	DAF, IVECO, NISSAN, RENAULT /RVI
063(288)	17636	SY/26/1	IVECO, PERROT, YUGO (ZASTAVA)
064(210)	19620	SA/31/1	DAF, IVECO, RENAULT/RVI
064(249)	19709	RN/106/1	RENAULT/RVI
064(251)	19621, 17901	MP/40/1	AUWARTER, DAF, PERROT, IVECO
064(301)	17900	MP/39/1	AUWARTER, DAF, MAN, PERROT
		SA/30/1	RENAULT/RVI
065(249)	17688	SY/22/1	IVECO, SETYR
065(288)	17880	SY/32/1	IVECO
066(249)	19822	SY/33/1	IVECO, PERROT, STEYR
066(288)	19821	SY/34/1	IVECO, PERROT, STEYR
067(266)	13465	SA/16/1	AVIA (CZECH), RENAULT/RVI
067(319)	13464	SA/15/1	AVIA (CZECH), RENAULT/RVI
071(257)	15150	FI/129/1	IVECO
	15733	FI/100/1	IVECO
071(290)	15182	-	AVIA (CZECH)

**ТАБЛИЦА ПРИМЕНЯЕМОСТИ НАКЛАДОК ГРУЗОВЫХ АВТОМОБИЛЕЙ И АВТОБУСОВ
ПРОИЗВОДСТВА ОАО «ТИИР»**

ТР.В	WVA	(BFMC) Ferodo	Марка автомобиля
072(141)	15799	SE/1/1	SAE (DUPILLIER)
073(237)	15869	MB/107/1	MERCEDES BENZ
073(249)	15057	MB/64/1	MERCEDES BENZ
073(264)	15059	MB/108/2	MERCEDES BENZ
073(273)	15188	FI/131/1	IVECO
074(209)	17830	SA/25/1	IVECO, VOLVO, DAF
074(236)	17096	PB/23/1	IVECO, PERROT
	17973	MB/100/1	MERCEDES BENZ
074(245)	15580	MB/94/1	MERCEDES BENZ
	17829	BT/76/1	DAF, IVECO/VOLVO
074(287)	15581	MB/95/1	MERCEDES BENZ
	17946	LH/104.2	DAF, IVECO, RENAULT/RVI
074(255)	17408	SY/25/1	IVECO, VAN HOOL
074(264)	17350	MB/101/2	MERCEDES BENZ
074(280)	17095	PB/26/1	IVECO, PERROT
	17558	GG/147/1	DAF, IVECO
074(287)	15581	MB/95/1	MERCEDES BENZ
	17946	LH/104.2	DAF, IVECO, RENAULT/RVI
074(296)	17793	FI/102/1	IVECO, VAN HOOL
074(318)	17945	LH/103/2	DAF, IVECO, RENAULT/RVI
	17556	GG/148/1	IVECO, RENAULT/RVI, DAF
075(141)	17183	BC/53/1	BPW
075(237)	17975	MB/117/1	MERCEDES BENZ
075(255)	17758	FI/138/1	IVECO, PERROT
075(264)	17351	MB/118/2	MERCEDES BENZ
076(160)	19580	MB/71/1	AUWARTER, BOVA, HEULIEZ, MAN, PEGACO, MERCEDES BENZ
076(183)	19632	MB/85/1	SANOS
077(160)	19579	MB/75/1	AUWARTER, BOVA, HEULIEZ, MAN, PEGACO, MERCEDES BENZ
077(183)	19633	MB/84/1	SANOS
078	19582	MB/76/1	AUWARTER, BOVA, HEULIEZ, MAN, PEGACO, MERCEDES BENZ
079	19581	MB/77/1	
080	17238	MP/30/2	MAN, MERCEDES BENZ, RENAULT/RVI
081	19494	MP/31/2	MAN, MERCEDES BENZ, RENAULT/RVI, VAN HOOL
082	19496	MP/36/2	MAN, MERCEDES BENZ, STEYR
083	19786	PB/34/1	PERROT, TAM, VAN HOOL
	19823	PB/34/2	IVECO, VAN HOOL
084	19641	BC/118/1	TAM
085(141)	17592	LZ/10/1	KAISER, SAE (DUPILLIER)
085(209)	17831	SA/27/1	RENAULT/RVI, DAF, IVECO, VOLVO
085(214)	17352	RN/105/1	RENAULT/RVI
085(245)	17832	SA/26/1	RENAULT/RVI, DAF, IVECO, VOLVO
085(275)	17612	LZ/6/1	KAISER, SAE (DUPILLIER)
087(310)	17660	FI/141/1	ADIGE
089(265)	19444	LZ/9/1	KAISER, SAE (DUPILLIER)
090(141)	19103	BC/55/1	BPW, SAE (DUPILLIER)
090(265)	19676	BC/119/1	GORICA

**ТАБЛИЦА ПРИМЕНЯЕМОСТИ НАКЛАДОК ГРУЗОВЫХ АВТОМОБИЛЕЙ И АВТОБУСОВ
ПРОИЗВОДСТВА ОАО «ТИИР»**

ТР.В	WVA	(BFMC) Ferodo	Марка автомобиля
091(318)	-	-	BOGDAN, БОГДАН (АВТОБУС)
093	-	-	GOLDEN DRAGON, HIGER (автобусы)
094	-	-	GOLDEN DRAGON, HIGER (автобусы)
095	-	-	HYUNDAI COUNTY (автобус)
098	19902	BC/100/1	BPW
099	19568	BC/108/1	KASSBOHRER
100(150)	19941	VL/86/1	VOLVO
100(175)	19090, 19938	VL/87/2, VL/87/1	AWD, BEDFORD, DENNIS, ERF, VOLVO
101	19071, 19939	VL/88/2, VL/88/1	AWD, BEDFORD, DENNIS, SEDDON ATKINSON, STEYS, VOLVO
102	19940, 19068	VL/89/1, VL/89/2	DENNIS, HEULIEZ, VOLVO
103	19903	BC/101/1	BPW, GORICA
104(178)	19467	VL/73/2	VOLVO
104(203)	19562	VL/76/2	VOLVO, HEULIEZ
105(178)	19468	VL/72/1	VOLVO
105(203)	19563	VL/77/1	VOLVO, HEULIEZ
106	19032	BC/98/1	BPW, DAF, GORICA, KAISER, KASSBOHRER, RENAULT/RVI, SAE/DUPILLIER, CRANE FRUEHAUF
107	19094	BC/97/1	BPW, DAF, GORICA, KAISER, KASSBOHRER, RENAULT/RVI, SAE/DUPILLIER, CRANE FRUEHAUF
108	19256	DF/16/2	AUWARTER, BOVA, DAF
109	19260	DF/17/2	AUWARTER, BOVA, DAF
110(127)	17790	DF/22/3	AUWARTER, DAF
110(152)	19150	DF/20/3	BOVA, DAF
110(203)	19617	DF/31/1	DAF, VAN HOOL
111(127)	17791	DF/23/3	DAF, AUWARTER
111(152)	19151	DF/21/3	BOVA, DAF
111(203)	19618	DF/30/1	DAF, VAN HOOL
115	-	-	HYUNDAI, RABA
117	-	-	HYUNDAI
118	-	-	HYUNDAI
123	-	-	HIGER (автобус)
677-3501105	17746	IK/2/1	IKARUS
018.01-3341-013	19567	IK/1/1	IKARUS
5336-3501105	19648	-	TATRA
41-049-2441	-	-	MADARA
41-050-2441	-	-	MADARA

**ТАБЛИЦА РАЗМЕРОВ ТОРМОЗНЫХ НАКЛАДОК ГРУЗОВЫХ АВТОМОБИЛЕЙ И АВТОБУСОВ
ПРОИЗВОДСТВА ОАО «ТИИР»**

ТР.В	WVA	Ø	В	Н	Рвн.	Лвн.
051(179)	19036 19840 19613 19791	419	179	18/15	203	190
051(203)	19017 19366	419	203	18/15	203	190
051(219)	19370	419	219	18/15	203	190
052(179)	19790 19037 19841 19614	419	179	18/11,5	203	190
052(203)	19997					
19367	419	203	18/11,5	203	190	5
052(219)	19369	419	219	18/11,5	203	190
053(240)	19885	394	240	19/11,5	192	194
053(254)	19800	394	254	19/11,5	192	194
054(240)	19886	394	240	19/14,5	192	148
054(254)	19799	394	254	19/14,5	192	148
055	17739	410	100	17/12	199,5	178
056	19495	410	180	17/12	199,5	178
058	17682	410	120	17/12	199,5	178
060	17795	410	410	18/15,5	199,5	178
061	17796	410	140	18/8	199,5	219
062(249)	17924	325	100	14,5(12,3)	150	249
062(251)	15823	325	100	14,5(12)	150	251
062(288)	17925	325	100	14,5(12,3)	150	288
062(301)	15817	325	100	14,5(12)	150	301
063(210)	17828	325	120	14,5(12,5)	150	210
063(249)	17635	325	120	14,5(12)	150	249
063(251)	17827	325	120	14,5(12,3)	150	251
063(288)	17636	325	120	14,5(12)	150	288
064(210)	19620	325	150	14,5(12,3)	150	210
064(249)	19709	325	150	14,5(14)	150	249
064(251)	19621 17901	325	150	14,5(12)	150	251
064(301)	17900	325	150	14,5(12)	150	301
065(249)	17688	325	140	14,5(12)	150	249
065(288)	17880	325	140	14,5(12)	150	288
066(249)	19822	324	160	14,5(12)	150	249
066(288)	19821	324	160	14,5(12)	150	288
067(266)	13465	305	45	8(7,5)	153	266
067(319)	13464	305	45	8(7,5)	153	319
071(257)	15733 15150	325	80	7,5	153	257
071(290)	15698 15182	305-307	80	7,5	153	290
071(298)	15732	325	80	7,5	153	298
072(141)	15799	305	80	10(11,5)	147	141
073(237)	15869	300	90	10	147	237
073(249)	15057	300	90	10	147	249
073(264)	15059	300	90	10	147	264

**ТАБЛИЦА ПРИМЕНЯЕМОСТИ НАКЛАДОК ГРУЗОВЫХ АВТОМОБИЛЕЙ И АВТОБУСОВ
ПРОИЗВОДСТВА ОАО «ТИИР»**

ТР.В	WVA	Ø	В	Н	Рвн.	Лвн.
073(273)	15188	300	90	10(8)	147	273
074(209)	17830	310	100	10	147	209
074(236)	17096	310	100	10(12,6)	147	236
	17973	300	100	10	147	236
074(245)	15580	300	100	10(12)	147	245
	17829	310	100	10	147	245
074(255)	17408	325	100	10(8)	147	255
074(264)	17350	300	100	10	147	264
074(280)	17095	310	100	10(12,6)	147	280
	15778	308	100	10(8)	147	280
074(287)	15581	300	100	10(12)	147	287
	17946	380	100	10	147	287
074(296)	17793	325	100	10(8)	147	296
074(318)	17945	308	100	10(8)	147	318
	17556					
075(141)	17183	300	120	10	147	141
075(237)	17975	300	120	10	147	237
075(255)	17758	325	120	10(8)	147	255
075(264)	17351	300	120	10	147	264
076(160)	19580	410	160	18/15,5	199,5	180
076(183)	19632	410	183	18/15,5	199,5	180
077(160)	19579	410	160	18/8	199,5	219
077(183)	19633	410	183	18/8	199,5	219
078	19582	410	220	18/15,5	199,5	180
079	19581	410	220	18/8	199,5	219
080	17238	410	140	17/12	199,5	178
081	19494	410	160	17/12	199,5	178
082	19496	410	220	17/12	199,5	178
083	19823	410	200	20/14,5	199,5	205
	19786					
084	19641	434	220	20/14,5	199,5	205
085(141)	17592	305	125	10(12,5)	147	141
085(209)	17831	310	125	10	147	209
085(214)	17352	310	125	10(12,5)	147	214
085(245)	17832	310	125	10	147	245
085(275)	17612	305	125	10	147	275
087(310)	17660	320	140	10(8)	147	310
089(265)	19444	305	180	10(11,5)	147	265
090(141)	19405	305	200	10	147	141
	19103	300	250	10	147	141
090(250)	19996	305	200	10(12,7)	147	250
090(265)	19676	300	200	10(12)	147	265
093	-	410	220	15	191	196
094	-	400	150	15	185	187
095	-	320	85	9	147	304
098	19902	360	200	18/12	179	160
099	19568	300	200	20/14	145,5	14,5
100(125)	17992	410	125	18/13	199,5	176
100(150)	19941	410	150	18/13	199,5	176
100(175)	19090	410	175	18/13	199,5	176
	19938					

**ТАБЛИЦА РАЗМЕРОВ ТОРМОЗНЫХ НАКЛАДОК ГРУЗОВЫХ АВТОМОБИЛЕЙ И АВТОБУСОВ
ПРОИЗВОДСТВА ОАО «ТИИР»**

ТР.В	WVA	∅	B	H	Рвн.	Лвн.
101	19071 19939	410	200	18/13	199,5	176
102	19940 19068	410	225	18/13	199,5	176
103	19903	360	200	18/9,5	179	188
104(178)	19467	394	178	19/11,5	192	194
104(203)	19562	394	203	19/11,5	192	194
105(178)	19468	394	178	19/14,5	192	148
105(203)	19563	394	203	19/14,5	192	148
106	19032	420	180	17,5/10,5	206	204
107	19094	420	200	17,5/10,5	206	204
108	19256	419	178	18,5/10	203	209
109	19260	419	178	18,5/14,5	203	205
110(127)	17790	419	127	18,5/10	203	209
110(152)	19150	419	152	18,5/10	203	209
110(203)	19617	419	203	18,5/10	203	209
111(127)	17791	419	127	18,5/14,5	203	205
111(152)	19151	419	152	18,5/14,5	203	205
111(203)	19618	419	203	18,5/14,5	203	205
115	-	420	180	20/17	203	187
117	-	400	220	17,5/(15)	185	185
118	-	400	179	17,5/(15)	185	185
123	-	398	180	14	185	181
677-3501105	17746	420	140	20(18)	191	183
018.01-3341-013	19567	420	179	20(18)	191	183
5336-3501105	19648	420	160	17	194	185
41-049-2441	-	420	150	20,5	190	183
41-050-2441	-	420	180	20,5	190	183